ARMAMENTARIVM CHIRVRGICVM BIPARTITVM,

Studioq; & operâ

D. JOANNIS SCULTETI ULMENSIS,

Reipubl. Patriæ Physici ordinarij, reformatum, correctum & auctum.

Cum LVI. Tabulis, sive Figuris æneis novis accuratissimis.

Ut &

Tribus Indicibus absolutissimis,

INSTRUMENTORUM SCILICET, OBSERVATIONUM, ET RERUM NOTABILIUM.

FRANCOFURTI,

Sumptibus Viduæ JOAN. GERLINI, Bibliop. Ulm.

Typis JOANNIS GERLINI.

ANNO CI DC LXVI.

1666

ILLVSTRIS & INCLYTÆ
REIPVBLICÆ IMPERIALIS

ULMENSIS PROCERIBVS.

DNN. Duum-Viris, Consulibus,
ac Senatoribus,

VIRIS

Magnificentia, nobilitate,
antiqua gentis prosapia,
amplitudine, consilio, prudentia,
undiquaq; spectatissimis.

DNN. PATRONIS AC FAUTORIBVS,
ea qua par est animi devotione semper &
ubique colendis

Salutem interminam!

CUm, Viri Magnifici, Nobilissimi, Amplissimi, Consultissimi, Prudentissimi, illi omnes, qui in Rerumpublicarum gubernaculis sedent, studia, industriam suam ac labores eo conferant omnes, ut pacem ac tranquillitatem publicam fovendo istarum sectentur & conservent incolumitatem; in hoc etiam vel maxime civibus suis Patriæ Patres consultum velle; ut, quia Platonis summi apud Veteres philosophi judicio præ forma, viribus, opibus, primus debeatur sanitati locus, mens sana sit in corpore sano, proin præstantissimos quosque sibi procurare Medicinæ & Chirurgiæ Magistros atque Doctores, experiuntur.

Quotus quisq; Urbem Vestram, aliquando & nostram, intuetur, & oculos per ejusdem decora omnia & ornamenta circumfert, detentos esse utique egregijs istis sapientiæ & prudentiæ Vestræ monumentis, legum sc. reverentia, subditorum obsequio, modestia, amore civium, studio in conquirendis & fovendis sublimiorum studiorum variarumque artium sectatoribus peritissimis, ingenuè nobiscum profitebitur.

Fovistis olim, Amplissimi Proceres, SCULTETOS duos, Philosophiæ & Medicinæ inter eruditos celebratissimi nominis Doctores, alterum cognatum, si viveret, Parentis & avi loco nobis honorandum, alterum, maritum, genitorem, desideratissimos nostros; promovistis studia & conatus illorum, illos honesto conductos salario liberalissime per omnes vitæ dies estis Complexi.

Horum

Horum itaque SCULTETORUM civium vestrorum ARMAMENTARIUM CHIRURGICUM, decennio abhinc sub amplissimo nomine Vestro erudito communicatum orbi, nunc, bonum quia publicum sic postulat, cum auctius & emendatius, obque commodiorem usum in minori forma impressum, in lucem prodire debeat; equidem piaculum foret, ingratitudinis etiam turpissimam vix effugeremus notam, si alios quam pristinos, & quos ipsi SCULTETI sibi exoptarunt, eligeremus nos & quæreremus huic operi Patronos.

Eja igitur, Nobilissimi Patriæ Patres, respicite serena fronte munus, utut mole exiguum, ast Inclyto Ordini vestro debitum, DEO enim aspirante labor hic apud vos natus est.

Audite novo hoc observantissimæ submissionis præloquio ante debita humiliter iterum consecrantes, votisq; his secundis primo vobis repræsentantes.

Accipite devotissimi cultus testem indelebilem perpetuumq;.

Agnoscite hinc mentes pro tot & tantis nobis larga manu præstitis beneficiis gratissimas.

Amplectimini, quæsumus, & deinceps gentem SCULTETORUM benigno affectu, nec unquam è sinu gratiarum & potentiæ vestræ istam dimittite.

Cæterum Numen summum votis obtestamur supplicibus, ut Inclytam Orbis Germani Rempublicam ULMANAM, inq; illa vos optime Regentes Magistranes, istam vobis & civibus vestris, vos isti ab omni novercantis fortunæ aspectu defendere, ab hostium itidem insidiis & molitionibus, tutos præstare, diras cœli

 minas,

minas, vindicemq; in Germaniæ scelera paratissimam manum retrahere, maledictionem in benedictiones convertere millenas, sceptrumq; vestrum & reginen coronare velit, quò vos Domini Magnifici per heroica omnium virtutum specimina, Patriæ Patrum, Libertatis & Religionis vindicum titulos honestissimos subinde mereri, hosq; in annales relatos ad seram posteritatem transmittere, atq; ad extremum longævæ vitæ saturi mundi honoribus, oneribus, laboribus cordatè valedicere, animasq; Creatori DEO sanctissimè reddere positis. Sic optant precanturq;

Magnificarum Virtutum
& Meritorum Vestrorum

Exarat. Schorndorfi munitissimo
Wirtemb. oppido Calend.
Aug. clɔ Iɔc LXV.

Deprædicatores perpetui submisse
addictissimi

D. JOAN. SCULTETI
p. m. Hæredes.

MAGNI-

MAGNIFICIS, NOBILISSIMIS,
Amplissimis, Consultissimis & Prudentissimis

DNN. DUUM-VIRIS, CONSULIBUS, AC
Senatoribus Inclytæ Reipubl.
Imperialis
ULMENSIS.

Dnn. ac Fautoribus meis omni honoris cultu æternum
prosequendis, salutem & observantiam.

VNusquisque, Viri Magnifici, Nobilissimi, Amplissimi, Consultissimi, & Prudentissimi, qui æterni rerum Moderatoris & Arbitri mira opera inconnivo mentis oculo intuetur, dulcissima contemplatione oblectatur, & oblectatus magis magisque ea rimatur, & rimando indies plura addiscit, & discendo lubens volensq; publico usui consecrat, & experimenta sua auxilio chalcographiæ seræ posteritati transmittit. Et licet plurima Scriptores anteriores dixerint, tamen multo majora posteris suis dicenda reliquerunt. Dominus meus Patruus p. m. primum, admirando Dei ductu, Studio Medico à juventute animum dedicavit, & cum in eo felicissimis Chirurgiæ operationibus non infimam gloriam, absit invidia dictis, consecutus fuerit, stupendum DEI miraculum, hominem scilicet, tanquam objectum suum, suavissima oblectatione contemplans, cotidie novas observationes didicit, quas foliis charta ceis inscripsit, ea opinione & eo animo, ut aliquando revisæ in vulgus exirent. Et utinam fata mitiora vitæ ipsius diem in plures annos produxissent, ut ipsius hunc suum ingenii fœtum potuisset ad umbilicum pertexere. Sed cum, Deo ita disponente, propter improvisum ejus ex vivis discessum, ego unus ex illius heredibus ab intestato veniens, ejusq; voluntati à pueritia morem gerens parilem professionem nacti, nefas esse duxi, ut hunc mei educatoris laborem Cimmeriis quasi tenebris involverem, præprimis cum heres teneatur defuncti vota dissolvere. Quod ego hac mea qualicunque opella præstitisse, insuperque nonnullorum amicorum desideriis, qui operis publicam editionem per literas instanter petierunt, satisfecisse

cisse spero, confido. Causa autem princeps hæc fuit, quæ me impulit, ut V. V. St. Str. Nobill. Magg. hoc opus inscriberem, quia inter opera Domini mei patrui posthuma scriptam hanc ejus voluntatem invenire licuit, illum ipsum, si diutius vitali fruitus fuisset aura, sæpe laudatum suum laborem, V. V. St. Str. Nobill. Mag. consecraturum fore. Quare maximè reprehendendus & valdè incivilis essem, si vel tantum cineribus piis vellem reluctari.

Utrumq; autem & Patruum & me in justam sui admitationem rapuit vester pulchrior pulchra Urbe Ulma Senat. ordo, & quidem is ordo, qui in trino statu, Eccles. scil. Politico & Militari in sublimi honoris culmine floret, qui, quod in anima mens, in corpore oculus, & in oculo pupilla est, hoc in Ulma, oculo Sueviæ, vester Senatorius ordo, tanquam pupilla est. Libera est Laudatissima vestra Respublica à jugo imperioso conscientiæ, libera est curia ab assentatoribus, clementia favoreq; intempestivo; libera sunt mœnia ab externo milite, & libera est lingua in civitate libera. Quis igitur vos Patriæ Parentes non eadem amoris veneratione prosequatur, qua Patria vel ipsa maximè afficienda, colendaque est? Quis non scriptis & dictis submissum erga vos animum contestetur? Bellum tricenarium Germanicum, de cujus plagis etiamnunc penè tota gemit Germania, & quod Christianus contra Christianum novit, Defensore DEO, vobisque Directoribus, mœnia nostra non conquassavit, aras & templa non violavit, pudorem virgineum non constupravit, sed hæc omnia constantissima Vestra Tutela defendit, Suma Prudentia conservavit, & ingenita sedulitas protexit. Utrumq; vos, & Patrum honesto salario conductum, & me (quem inprimis ærarii vestri favor liberalissime complexus est, sine quo, Athenis præsertim Venetis ultra triennium degens, nec vivere, nec Studiis operam navare potuissem,) dignati estis in Concilium Medicorum recipere in eorum Collegio Collegam fieri jussistis. Hæc, aliorumq; beneficiorum cumulum ille vivens gratissimus agnovit, ejus cineres quieti deprædicant, ego superstes grata pariter memoria nullo non tempore persequar. Ea propter, Patriæ Patres conscripti, vestra singularis naturæ benignitas, & incredibilis humanitas, quæ fronte totoque corporis habitu relucet, mihi tantum addidit fiduciæ, ut nec ipse dubitarim, vos hac Armamentarij Chirurgici dedicatione interpellare, vestroque patrocinio, tanquam Ajacis clypeo, lucubrationes hasce Medicas præmunire.

Accipite igitur, Patriæ Proceres, hoc observantiæ erga vos, gratumque mentis levidense pignus serena fronte, quod vobis submissè offero, Deumque ter Optimum Maximum veneror, ut Divina sua protectione, vos Gubernatores inclytæ hujus Reipublicæ, una cum gubernaculis & puppi tota, in nostrum omnium & posteritatis comodum, quam diutissime pios, felices & fortunatos conservet, protegat & defendat.

ULMÆ III. Iduum Martii, Anno M. DC. LV.

V. V. St. Str. Nobill. Magg.

Observantissimus

JOANN. SCULTETUS, D.

ARMA-

TABULA I.

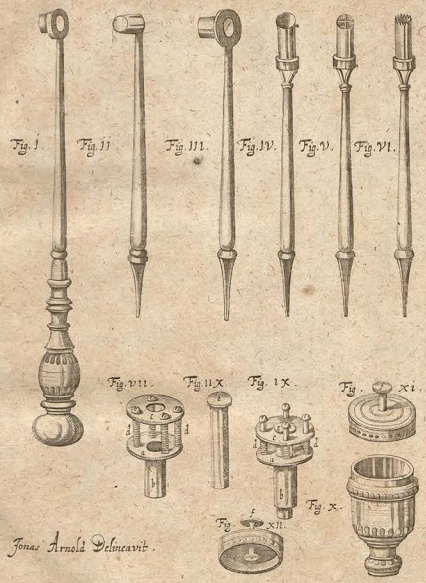

Jonas Arnold Delineavit.

TABULA II.

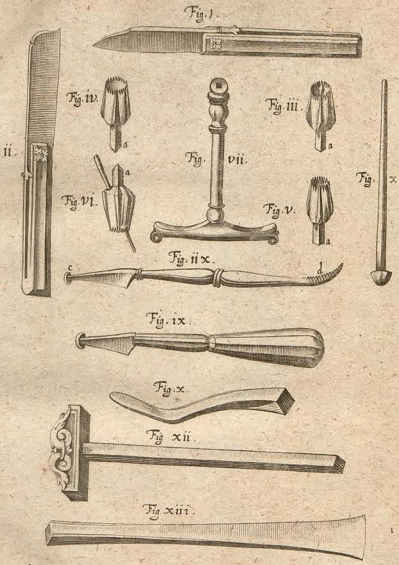

Jonas Arnold Delineavit. Jeremias Renner Sculpsit Aug.

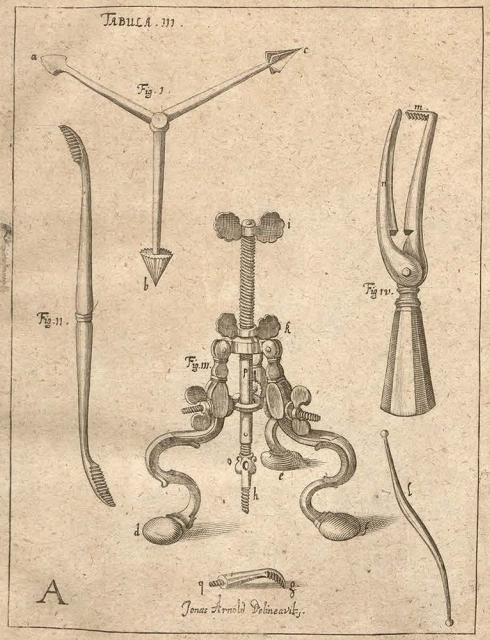
Tabula. III.
a
c
Fig. I.
b
Fig. II.
m
n
Fig. IV.
i
k
Fig. III.
o
e
h
d
f
g
q
A
Jonas Arnold Delineavit.

TABULA. IV.

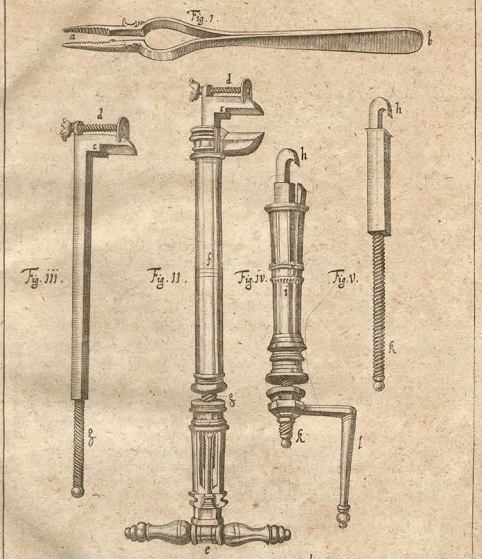

Jonas Arnold Delineavit.

ſubmitto, & vectem unà cum cranio depreſſo perpendiculariter attollo. *vid. Tabul.* XXIX. *Figur. III.* Quodſi verò triploidis vecti (*g*) non conceditur locus ob rimæ abſentiam, tunc in medio depreſſionis apicem terebræ (*b*) triploidis, ſuperiorem ſtyli materculam preſſa manu cautè circumvolvens, parum internæ diploidi infigo, & deinde inferiorem ſtyli materculam inferiora verſus circumduco, atque ſic terebram cum affixo cranio perpendiculariter ſubveho. *vid. Tabul.* XXVIII. *Fig. IV.*

Fig. IV. eſt *vectis, ſeu elevatorium* ex Ambroſii *Paræi.* 9. c 5. deſumptum, quo utuntur alii in maximis cranii depreſſionibus, imitanturque vietores, qui doliorum aſſulas intus depreſſas ſimili vecte ſolent retrahere. Indita igitur adunca vectis extremitate (*m*) ſub os depreſſum, alterum verò vectis brachium (*n*) quod rectum eſt, oſſi ſano debet inniti, ut, dum manubrium dextra deprimitur, aduncâ inſtrumenti parte id, quod depreſſum eſt, erigatur. *vid. Tabul.* XXIX. *Fig.* II.

Guilhelmus Fabricius Hildanus, loco ſupra allegato, præſtantiſſimos quidem varias in pueris & adultis depreſſiones elevandi modos tradit, inſtrumentaque in hunc finem ſingularia depingit, quibus tamen ego nunquam ſum uſus, ſed inſtrumenti triploidis tam vecte, quam terebra, unam atque alteram cranii depreſſionem bono ſucceſſu repoſui, &c.

TABVLA QVARTA.

De volſella & forcipe, tam ſpittaceo quam vulturino prædita roſtro, quibus oſſicula membranas cerebri vel comprimentia, vel pungentia abrumpuntur, & extrahuntur.

Fig. I. eſt *inſtrumentum* ad operationes chirurgicas valde neceſſarium, *quod Paulus* Ægineta l. 6. c. 32. ἀκροβόλον, *& C. Celſus* l. 7. c. 30. *volſellam vocat.* Hujus parte duplicata ſeu dentata (*a*) fruſtulum oſſis corruptum & mobile, ſpicula itidem & globulos, eorumque fragmenta, tuundas, pilos, & quæ id genus alia in vulneribus extranea reperiuntur, extrahunt. Singulariter etiam dentata volſellæ pars inſervit chirurgis ad pilos è palpebris tollendos, qui introverſi oculos irritant. Præter dictos uſus, quos præſtat, eadem famulatur quoque Medicinæ comptoriæ, ad pilos in ſuperciliis fœminarum, inprimis nobilium (*quæ pulchritudinem adeò appetunt, ut ſæpius malint eſſe pulchræ, quam ſanæ*) abundantes radicitùs extirpandos. Notandum eſt, hanc inſtrumenti partem dentatam, ut ea vel oſſiculum, vel aliud quidquam faucibus præter naturam inhærens eximi poſſit, quadruplo longiorem eſſe conficiendam, quàm fuit depicta. Lato volſellæ extremo (*b*) quidam cerata extendunt ſuper linteamina & corium in defectu communis ſpatulæ: hoc nonnulli in vulneribus capitis pericranium ab oſſe ſeparant (in defectu ſcilicet unguium, pollicis & indicis paulò longiorum; aut manubrii illius ſcalpelli, *quem Tabula* XIV. *Fig V.* oſtendit; aut cultri ſeparatorii, quem Ambroſius Paræus *l. 9. c. 4.* depingi curavit) antequam modiolos & ſcalpra cranio admovent. Unguibus tamen digitorum longioribus, quamvis hos quidam planè rejiciant, peri-

cranium à cranio diducitur, experientia teste, multo securius, quàm reliquis instrumentis, seu manubrio allegati scalpelli, cultro Paræi, & lato volsellæ extremo.

Figur. II. est *forceps psittacea, seu rostro psittacino* (*e*) *prædita*, cui superius affigitur cochlea umbellata (*d*) quæ rostrum ad duram cerebri matrem vetat immergi, unde non incommodè *ἀμυγδαλῶν* appellari posset. Forceps eadem inferius habet manubrium (*e*) quod rostri extremo, cochleam referenti, & de capsula pariter rostrata (*f*) prominenti (*g*) admotum, dextra manu circumvolvitur. *Vid. Tabul.* XXIX. *Fig. IV.*

Fig. III. est *forcipis* modò descriptæ *rostrum psittaceum*, extra cannulam suam (*f*) positum, ut artifex ejus cochleam (*g*) melius contemplari possit.

Fig. IV. est *forceps vulturina, seu instrumentum rostro vulturino* (*h*) & cannula (*i*) constans, ad cujus rostri cochleam (*k*) clavis (*l*) circumducitur. *Vid. Tabul.* XXIX. *Fig. V.*

Fig. V. est *forcipis vulturinæ rostrum*, extra cannulam (*i*) depictum. His duabus meis forcipibus, ut & illis (*quas nobis Tabula* XI. *Fig.* I. & II. *nec non Tabula* XX. *Fig.* I. *monstrant*) ossis aliquod frustulum in curatione capitis vulnerati aufero, partim rumpendo, partim incidendo. Forcipes hæ vulnerato capiti, seu potiùs fracto cranio destinatæ, figura saltem & magnitudine, pro removendorum ossium varietate variant.

TABVLA QVINTA.

De serrula Autoris versatili, quâ duorum, pluriumve foraminum interstitia in cranio tutissimè exciduntur.

Fig. I. est *serrula mea versatilis*, quæ summè necessaria est ad tuto intercidenda duorum, trium, pluriumve foraminum trypano factorum interstitia. Ubi enim vectes Tabul. II. & III. propositi, ob rimæ vel absentiam (*quando nimirum tabula cranii externa chirurgo apparet integra, & diploïs seu interna noxam patitur*) vel ob ejus angustiam non admittuntur, opus est ut duo ad minimum foramina Trypano Fabricii parentur, eorumque deinde interstitia, citra læsionis periculum, hac serrula incidantur, ut cranio depresso vectis ad elevandum commodior submitti, ossisque frustulum, quod non raro cerebri membranas pungendo & comprimendo lædere solet, volsellæ dentibus eximi possit. Hujus instrumenti partes conjunctas minusculis, separatas verò majusculis notavi literis.

Fig. II. est lamina ferrea in medio (*a*) perforata, & secundùm longitudinem excisa, quæ superius habet manubrium (*b*) & foramen (*c*) inflexura: inferius lamina hæc utrinque aciem obtinet acutissimam (*d*) qua totum instrumentum cranio ab omnibus suis integumentis denudato firmiter insistit.

Fig. III. monstrat claviculum umbellatum (*e*) qui, postquam foramen (*c Fig. II.*) transiit, capsulæ dimidiæ (*f*) infigitur. Hæc capsula (*f*) dimidia foramini

(*a Fig.*

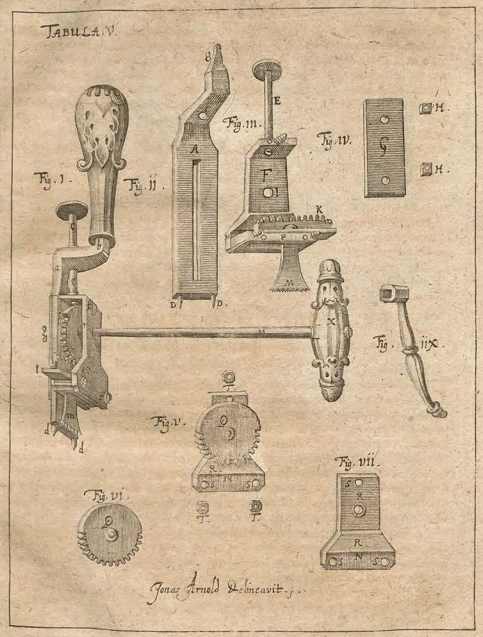

TABULA. VI.

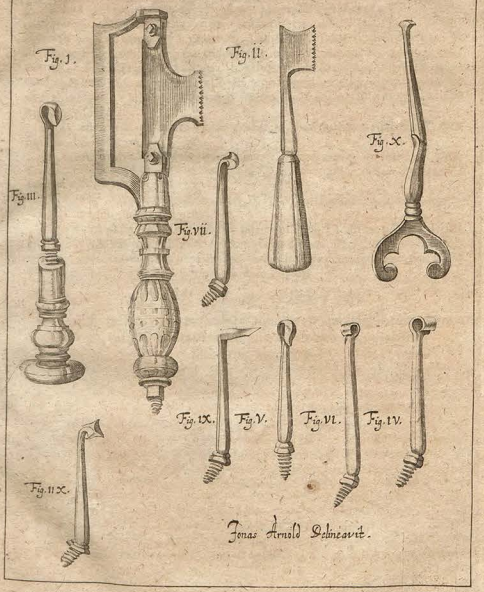

Jonas Arnold Delineavit.

(*a Fig. II.*) beneficio orichalceæ lamellæ (Fig. IV.) regulariter annectitur per duas cochleas (quas capsulæ pars aversa foraminibus orichalceæ lamellæ exactè correspondentes obtinet) totidemque nodulos (*b*) ut chirurgus beneficio claviculi capsulam in ipso operandi actu sursum & deorsum trahere possit. Per foramen (*i*) ducitur axis (*u*) ad rotulæ (*q*) centrum. Lamella (*k*) superiùs est dentata, & ibi excipit dentes rotulæ; inferiùs eadem (*l*) utrinque est æqualis, ut serrula (*m*) in hujus capsulæ & Figuræ VII. fissuris, beneficio rotulæ & capuli, regulariter dextrorsum & sinistrorsum moveri apta sit. Laminæ orichalceæ (*p*) in medio cavæ, & duas cochleas (*o o*) habentis beneficio serrula (*m*) instrumenti integri hinc inde æqualiter movetur.

Fig. IV. est lamella orichalcea (*g*) bis perforata, cum duabus materculis (*b*) quas suprà nodulos vocavi.

Fig. V. rotulam semidentatam (*q*) exhibet, & in altera capsula dimidia (*r*) repositam. Dicta capsula tribus foraminibus (*s*) totidemque cochleas (*o Fig. III.*) suis nodulis (*t*) firmandas recipit.

Fig. VI. ostendit rotulam semidentatam, & Figur. VII. capsulam dimidiam, separatim depictas, suisque literis signatas, &c.

Fig. VIII. est clavis, qua instrumentum integrum (Fig. I.) in suas partes (Fig. II. III. IV. V. VI. & VII.) dividitur, & divisum rursus componitur. Litera *u* notat axin, quæ capsulas & rotulam in parte aversa perforat. Litera verò x manubrium signat, *Vid. Tabul.* XXVIII. *Fig.* VIII. *modus utendi serrula versatili.*

TABVLA SEXTA.

De serrulis rectis, variisque scalpris, quibus cranium vel ab aëre alteratum, vel ab humorum acrimonia corruptum, vel violenter fissum tutò abraditur.

Fig. I. & II. sunt *serrulæ rectæ*, quibus aliqui non solùm interstitia foraminum modiolis factorum in cranio intercidunt (*vid Tabul.* XXIX. *Figur.* VII.) fissurasque capillares, ac utramque cranii tabulam haud penetrantes abolent, sed etiam, quicquid in cranio nigrum & asperum apparet, abradunt.

Fig. III. IV. V. VI. VII. VIII. IX & X. varias raspatoriorum formas exhibent. Galenus lib. 6. m. m. c. 6. tria scalprorum genera describit. *Primum* cavum, κύκλοειδες, seu scalprum excisorium appellat, cujus delineationes Tabul. II. Fig. III. IV. V. & VI. vidimus. *Alterum*, quod ima sui parte lenticulam refert, φακοειδὲς vocatur, cujus delineationem applicandique rationem Tabul. II. Fig. VII. & VIII. ostendit ac docet. *Tertium* radendo est idoneum, quod cum Galeno Græci ξυστίδα, Latini *scalprum rasorium*, & *Barbari raspatorium* nominant. Hoc tertio scalprorum genere recentiores utuntur in auferenda carie, tentandisque & abradendis fissuris cranii capillaribus, seu de penetratione dubiis. Vid. Tab. XXVI. Fig. X. Quare moderni

ejusdem ſcalpri varias pro ratione ſedis & rimæ formas excogitarunt: nonnullis enim *cavam*, Fig. III. IV. V. & VI. quibusdam *ſemilunarem*, Fig. VII. aliis *acuminatam*, Fig. VIII. *planamque* cæteris Figur. IX. & X. dederunt. Chirurgus ſcalpra, cujusvis formæ, ad minimum tria (*majus ſcilicet, minus, & mediocre*) in promptu habeat, ne ex indigentia aliunde cogatur ea repetere, atque ſic operandi occaſionem (*quam præcipuèm eſſe nullus ex Hippocratis aphoriſmo ignorat*) cum patientis periculo, & proprio famæ naufragio perdat. Cum os corruptum in partibus extremis, veluti tibia, femore, cubito & humero abradendum occurrit, tunc ſcalpra depictis majora & validiora parari debent. Conficitur autem unumquodque ſcalprum ex optimè depurato chalybe, ut aciem adquirat, qua promptiſſimè abradit, acutiſſimam. Scalpris veteres omnibus & ſingulis ſuum proprium manubrium adaptarunt: recentiores contra, ſed meo judicio minus rectè, unicum manubrium parant ligneum vel oſſeum, quod imo ſuo foramine cochleato omnium ſcalprorum caudas pariter torculatas excipit, ut ex Fig. III. & reliquis patet, &c.

TABULA SEPTIMA.

De inſtrumentis ad ſetaceum in nucha perficiendum neceſſariis, illisque, quibus Medici præſertim Itali efficaciter occiput inurunt.

Fig. I. eſt *forceps*, quæ prope foramina (*a*) neque nimis lata, neque nimis anguſta cavitatem (*b*) habet amplam & circularem, annulumque (*e*) in manubrio ferreum, ut inſtrumentum ſeu forcipem ex ſe ſtringere poſſit, quando chirurgus famulum non habet, qui ad inurendum nuchæ ſetaceum ſibi ſtylum optimè ignitum porrigat.

Fig. II. eſt *forceps*, quæ infra ſuperiora foramina (*d*) habet cavitatem (*e*) ſimiliter amplam, ſed ob defectum annuli, quo ſuperior forceps prædita eſt, non ex ſe, ſed à chirurgo, quantum ſatis aut neceſſarium ſtringitur. *His duabus forcipibus utuntur chirurgi*, quando occiput valdè carnoſum & pingue perforandum eſt, ut apprehenſa cutis craſſior cavitatem forcipis ingrediatur, eàque minus elabatur.

Fig. III. eſt *forceps*, quæ neque cavitatem (*ut b Fig. I. & e Figur. II.*) neque annulum (*ut e Fig. I.*) obtinet. Hujus parte (*f*) chirurgus macilentorum nucham apprehendit, donec eam ſtylo candefacto & perminiſtrum porrecto perforârit.

Fig IV eſt *ſtylus chalybeatus*, & ad inurendum ſetaceum commodiſſimus: nam neque nimis longus eſt, aut brevis; neque etiam juſto tenuior aut craſſior, ſed palmam longitudine adæquat (*ne cuſpis foramen forcipis oppoſitum fallat*) & ſua craſſitie foraminibus prædictarum forcipum paulò minus reſpondet, & benè ignitus ferè citra doloris ſenſum quam citiſſimè tranſeat. *vid. Tabul. XXX. Fig. III.* Uſum hujus quoque ſtyli & forcipis tertiæ ſingularem monſtrabit in auricula *Tabul. XXIV. Fig. V.*

Fig. V. eſt *forceps ex ſe ſtringens*, qua apprehenditur nuchæ cutis, cùm ſetaceum, uti vult Hildanus, ſectione parandum eſt. *vid Tabul. XXX. Fig II.*

Fig. VI.

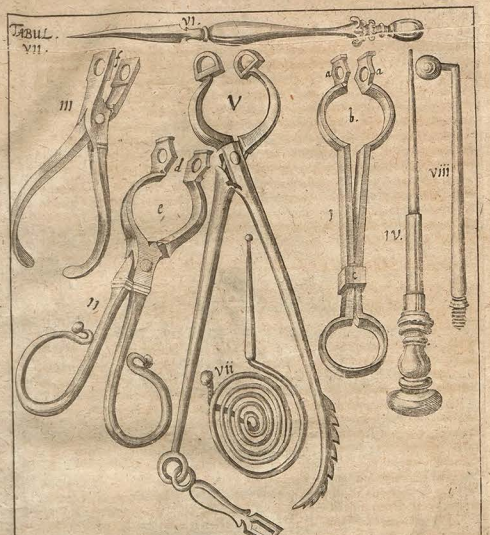

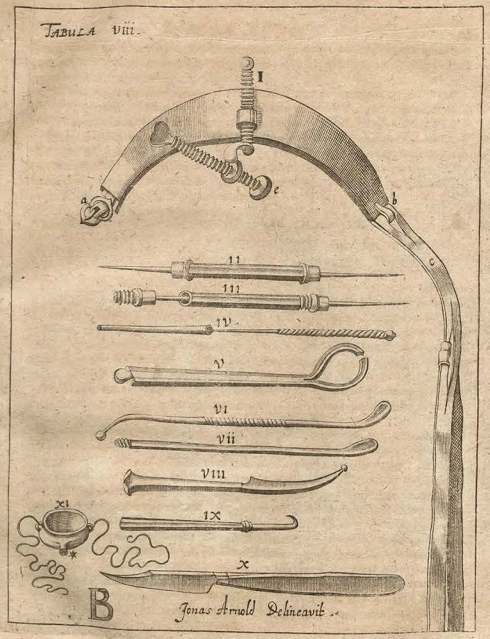
Tabula viii.
I
a
b
c
ii
iii
iv
v
vi
vii
viii
ix
x
xi
B
Jonas Arnold Delineavit.

Fig. VI. est *scalpellus anceps*, folium myrtinum forma referens, & foraminibus forcipis proximè antecedentis exactè respondens, qua setaceum nuchæ inciditur. Præterimus autem scalpello frigido stylum ignitum.

Fig. VII. est *seta, seu funiculus purpureus*, ex filis sericis contortus, & in altero extremo oblongæ annexus aciculæ, cujus apici affigitur globulus cereus, ut per foramina sive secta sive insuta citra molestiam possit transmitti *vid. Tabul. xxx. Fig. IV. & V.*

Fig. VIII. IX. X. & XI. sunt *cauteria actualia*, seu ferramenta sine manubriis varia, quibus benè candentibus scali occiput infantum & puerorum ad præcavendam & curandam epilepsiam, apoplexiam & vertiginem bono sæpissimè succeu inurunt. Dicta occipitis insultio adultis quoque & senioribus interdum, cùm hujusmodi affectibus corripiuntur, utilis est. *Vid. Tabul. modo alleg. Fig VI.*

TABVLA OCTAVA.

De instrumentis ophthalmicis, crinali inempè, acubus argenteis, annulo oculum firmante, specillis, scalpellis, hamulo acuto, & vasculo vitreo, Fabrici.

Fig. I. est *instrumentum crinale*, curvum, ac interiùs gossipio & syndone rubra obductum. Ut autem fronti commodè possit applicari, exteriùs præter duas fibulas, utrinque scilicet unam (*a b*) & totidem ligulas (*c d*) firmiter annexam habet claviculam (*e*) umbellatam, qua sinus in majore oculi angulo subortus comprimitur. Hoc instrumentum excogitavit Fabricius ab Aquapendente, ejusque mentionem fecit in libro operationum chirurgicarum de ægylope. *Vid. Tabul. xxx i. Fig. V.*

Fig. II. monstrat *instrumentum ad suffusionis deponendas merè argenteum* (seu acus duas manubrio octagono insertas) quod utrinque pro acuum transitu glandem perforatam habet.

Fig. III. exhibet manubrium instrumenti antecedentis apertum, in cujus una extremitate ad medietatem inseritur acus, in altera glandis cochlea nonnihil conspicitur.

Fig. IV. est *acus alia ad suffusionem deponendam argentea*, cum sua vaginula, cui inseritur, ex eodem metallo fabrefacta. *Vid. Tab xxx i. Fig. IX.*

Fig. V. *est annulus aneus* (alii commendant plumbeum) quo continetur oculus apertus, dum excidit ur pterygium, aliæque operationes chirurgicæ in oculo peraguntur. *Vid Tab xxx i. Figur. VII. & VIII.*

Fig VI. est *specillum argenteum*, ut pro necessitate possit inflecti, oblongum & teres, cujus una extremitatum lati or est, altera autem rotundo exornatur globulo. Lata specilli parte (*quam Corn. Celsus l. 7. c. 7. de ancyloblepharo, specillum adversum vocat*) non solùm separantur palpebræ inter se coalescentes, verùm etiam pulveres & plagulæ unguentis illitæ inspergunturr & apponuntur ulceribus. Globosa specilli parte chirurgus quorum vis vulnerum, ulcerum & fistularum quantitatem & qualitatem explorat.

Fig. VII. est *specillum pariter argenteum*, cujus lata pars inservit usibus modò dictis; acuminata verò involvitur cotone ad detergenda à sordibus vulnera & ulcera præsertim fistulosa.

Fig. VIII. est *scalpellus falcatus*, & ex una tantùm parte incidens, cujus mucroni argenteus affigitur globulus. Hoc scalpello subscecare jubet Heraclides Tarentinus palpebras, quæ cum tunica cornea vel albo oculi cohærescunt. *Vid. Corn. Cels. loc. alleg. de ancyloblephar.* Ego autem hoc scalpello tutissimè utor, quando oculus aperiri nequit ob palpebrarum saltem inter sese coalescentiam. *Vid. Tabul.* XXX. *Fig. VII.*

Fig. IX. est *hamulus acutus*, qui mucrone suo paululum intùs recurvato tam ad palpebram elevandam, quàm ad oculorum unguem arripiendum maximè est idoneus. *Vid Tab.* XXXI. *Fig.* VIII.

Fig. X. est *scalpellus acutus & anceps* ad excisionem ægylopis (*Tabul.* XXXI. *Fig. III.*) paratus, habet etiam manubrium osseum, quo unguis ab oculo (*Tabul.* XXXI. *Fig. VIII.*) & tumores tunicati à partibus, quibus inhærent, commodè separari possunt. Hoc manubrium Corn. Celsus intelligit, *l.* 7. *c.* 17. de tumoribus tunicatis dicens: *tum scalpelli manubriolo tunica* (quæ post incisionem cutis protinùs alba & intenta se ostendit) *diducenda à cute & carne est, ejiciendaque cum eo, quod intùs tenet. Vid. Tabul. LV. Fig. V. m.*

Figur. XI. est *vasculum oculare*, oblongum, & ex vitro crystallino ita confectum, ut orbitæ oculi exactè respondeat, & medicamenta per infundibulum (*) immissa contineat, ne defluant. Hoc instrumentum oculare primus invenit, fuseque descripsit Hieron. Fabricius ab Aquapend. l. operation. chirurgicar. de suffusione. *Vid. Tabul.* XXXI. *Fig. VI.*

TABULA NONA.

De diversis instrumentis ad varios uvulæ affectus necessariis.

FIgur. I. & II. exhibent *instrumentum chirurgicum pro uvula abscindenda* novum, *quod Thomas Bartholinus* cent. 2. obs. anatomic. 88. *describit*, & commendare videtur sequentibus verbis. Incolis Norwegiæ familiaris est catharrus, qui hyemali tempestate ad fauces & uvulam destillans hanc in tantam molem extendit, ut suffocationis periculum afferat, nisi maturè huic malo succurratur. Confugiunt verò medicamentis deficientibus ad manuum operam, forficeque quocunque obvio tumentem prolapsamque uvulam abscindunt sine ullo aut vitæ aut vocis dispendio. Sanguinem autem profluentem statim sedant pultè ex farina & aqua. Domestico morbo ut occurrant, nihil non tentant. In quem usum rusticus quidam Norwegus Canutus Thorberni in Diœcesi Bergensi, ingenio minimè plebeio, excogitavit nuper instrumentum singulare, magna celeritate & dexteritate nictu oculi uvulam tumidam exscindens, quod ad Wormium nostrum Magnum non ita pridem transmissum operæ duxi pretium, & Lectorum oculis depictum exhibere, & brevibus describere.

Lamina ferrea, oblonga & angusta undecim unciarum longitudine, in extremo manu-

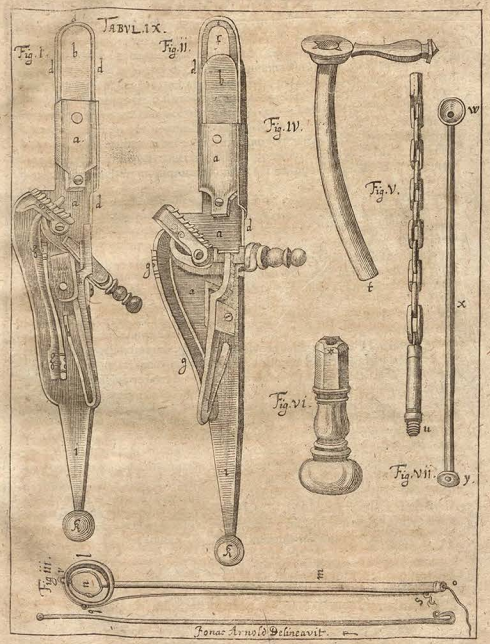

manubrio exornatur globulo ad firmiorem apprehensionem, paulatim deinde amplior circa medium fermè duarum unciarum latitudinem acquirit, hinc adscendens quadratam constituit capacitatem unius unciæ cum dimidia longitudine, cui inseritur lignum planum ad linguæ deprimendæ figuram efformatum, dolatumque; tres circiter uncias longum, in extremitate rotundum, per ambitum circularem rima præditum, profunda pro ferro acuto & incurvo recipiendo, quod ferrum machinis quibusdam ab altera parte laminæ extendi & exferi pro lubitu potest, ac uvulam abscindendam comprehendere inter ferri aciem & laminam ligneam. Altera hujus instrumenti facies clavum habet mobilem, qui ferreum funiculum una extremitate sibi annexum extendit vel retinet retractum, donec laxari usus postulat. Retinacula duo huic clavo adhærent, quorum unum extensum firmat clavum, alterum compressum laxat.

Interiori facie machinæ bellicæ speciem refert, exteriore verò plana spatulæ similis, quæ nonnihil incurva & linguam deprimit, & chirurgi visum non impedit, imò tegit subjectum machinæ clavum & retinacula, ut æger timidus nihil mali suspicari possit. Commodum omninò organon, & his aliisque usibus accommodum. Celsus vollsella utebatur, cujus incommoda recenset Aquapendens in oper. chirurg. qui forficulam eligit. Hildanus cent. 2. obs. 21. onerosum instrumentum ad uvulam depinxit & descripsit, quò tardior fit operatio, ægro non ita jucunda, chirurgo denique operanti molesta.

Modus applicandi hic est. Primo clavo sublato elevatur quoque ferreus funiculus clavo alligatus, hinc funiculus sequax sursum pellitur, & ex extrema ligni rotundi rima protruditur, spaciumque relinquit pro excipienda uvula tumida. Hoc modo præparatum instrumentum aperto ore per chirurgum linguæ superponitur, plana parte sursum vergente, aspera verò, ne machinas æger videat, deorsum spectante. In fauces eò usque protrudatur organon, donec uvula inter ferreum funiculum incurvum acutumque & ligneum circulum comprehendatur. Apprehensa uvula, digito tangendum est retinaculum secundum, ut in locum clavus redeat, retrahatque annexum funiculum ferreum. Dictum factum concidente clavo & retracto funiculo, acutus ille circulus rimam suam repetendo uvulam comprehensam rescindit. Commodum instrumentum etiam aliis in corpore tumoribus & verrucis extirpandis, quod incredibili celeritate, ægris nihil cogitantibus, timentibus nihil, omnia absolvit brevissimè, nihil minus quàm rus olet. Ut rudi penicillo adumbraretur, sculptorem advocavi. Prima figura instrumentum exhibet clavo adhuc laxato, & in rima sua funiculo ferreo latente. Altera figura clavum elevatum monstrat, funiculum sursum protrusum & ad excipiendam uvulam paratum. Singularum instrumenti particularum indicem signatæ literæ dicunt.

a a a a a Ferrea lamina.
b b Lignum rotundum.
c c Clavus machinæ.

d d d d d d ferreus funiculus, circa laminam & ligum repens.
e e ferreus funiculus circa clavum alligatus.
e ferrei funiculi incurva pars, interiùs acuta.
f Spacium inter funiculum & lignum.
g g g g Retinaculum clavi primum firmans.
h h h h h Retinaculum secundum retrahens.
i i Capulus organi ferreus.
k k Globulus extremus capulo appositus.

Fig. III. est *aliud instrumentum, quo abscinditur uvula orichalceum*, quod in parte superiore circulum habet intùs nonnihil excavatum, (*l*) ad inferiorem fistula prædictum (*m*) per quam fili in seminodum circumvoluti (*n*) &, ne vacillet, in concavum repositi extremitas (*o*) mediante stylo superiùs perforato (*p*) trahitur: alterum fili extremum per duos circulo annexos annulos (*q r*) ducitur, & inferiori fistulæ annulo (*s*) alligatur. Hoc instrumentum primò invenit & descripsit Guilhelm. Fabricius Hildanus, quo, ut oculis patet, multum correcto uvulam militis cujusdam Cæsareà lue venerea infectam & corruptam absque negotio ligavi, & bono successu abscidi. Illmæ die 8. Jun. 1637. *Vid. Tabul.* xxxiii. *Fig. V.*

Fig. IV. est *canalis ex ferro obliquus* & ad ex remitatem (*t*) perforatus, *qui faucibus immittitur*, ne partes vicinæ lædantur, quando post abscissionem uvulæ corruptæ vel nimium auctæ sanguis enormiter profluens inultione est compescendus.

Fig. V. est *cauterium actuale*, quod præcedenti cannulæ immissum, *instar catenæ* pro chirurgi lubitu & necessitate affectus potest incurvari, vel ad tangendam fàltem uvulam corruptam, vel ad sistendam diminutæ hæmorrhagiam.

Fig. VI. est *manubrium osseum*, foramine præditum trochleato (*) quo catenæ caudam torculatam (*u*) recipere potest. *Vid. Tabul.* xxxiii. *Fig. VI* Hoc cauterium, quod tribus descripsi figuris, chirurgi inprimis Patavini substituunt fistulæ & stylo, quæ Fabricius Hildanus ad dictos usus *cent. 2. obs.* 21. commendat.

Fig. VII. est *fistula ex orichalco cochleariformis* uvulæ ob pituitosum humorem relaxatæ admovenda: cochlear nempè parvum (*vv*) cujus manubrium (*x*) fistulosum est, & novem pollices longum inferiori cochlearis parti annectitur. Modus applicandi talis est. Chirurgus (*postquam sinistra manu, seu potius communi oris speculo in sinistra detento linguam sufficienter depresserit*) instrumenti cochlear pulveribus adstringentibus & exsiccantibus convenienti proportione mixtis repletum uvulæ relaxatæ dextra submittit, fistulæ basin (*y*) ore arripit, & pulveres prædictos suffflaas undique palato & columellæ aspergit.

TABU-

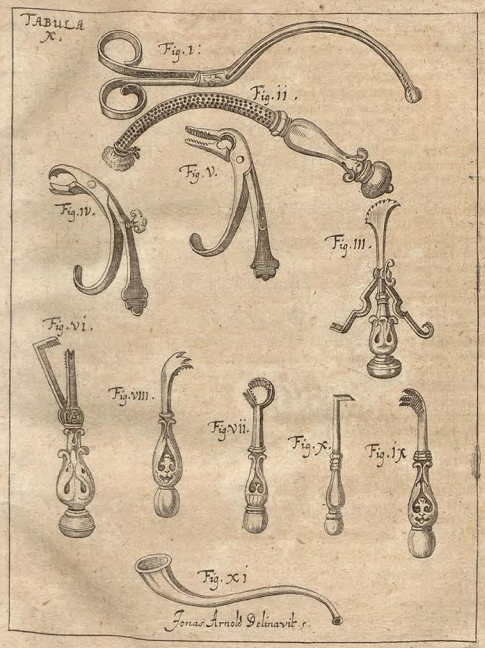

TABVLA DECIMA.

De instrumento Volsellæ simili, cannula faucibus immittenda, forcipibus & vectibus ad eruendos dentes variis, nec non infundibulo.

Figur.I.est *instrumentum acantabolo* (Tab.IV.Fig.I.) *simile*, forceps nimirum ferè in semicirculum recurvata, dentibus prædita, & ad apicem nodulo exornata, qua osticula, piscium spinæ, aliave imis faucibus infixa solent eximi. Cum Clarissimus Hieronym.Fabricius ab Aquap. *libr.operation.de fanc.chirurg.* acantaboli mentionem facit, tunc intelligit instrumentum quoddam ablongum & tenue, quod duplex est, unum scilicet rectum, Tabula modo allegata depictum; alterum vero recurvum, quale hoc est: utrumque tamen ob arripiendi & extrahendi facultatem volsellæ nomen meretur. *vid Tab.*XXXIII.*Fig.VII.*

Fig.II.est *cannula* argentea, & *ut faucibus immitti queat incurvata*, crassitiem pennæ oloris & longitudinem pedis unius cum dimidio vel circiter adæquans. Est undiq; perforata, & in extremitate sua spongiam novam magnitudine avellanæ, firmiter alligatam habet, qua ad spinas faucibus aut medio æsophago inhærentes extrahendas felici successu utitur Guilhelmus Fabricius Hild. *cent.*I.*obs.*26. ubi docet operandi modum per cannulam hic depictam. vid. Tabul. XXXIII.Fig. VII. Sequentibus instrumentis, præter ultimum, chirurgi utuntur ad dentes aut carie perforatos, aut mobiles, aut vehementissime per intervalla dolentes, sub acerbissimo doloris paroxysmo, eximendos: unde.

Fig.III.est *forceps, pelicanus dicta*, quoniam rostro, pelicani volucris formam refert. Hac moderni dentes præsertim molares facile extrahunt.

Fig.IV.est *forceps dentium communis*, quæ quia firmum canis morsum imitatur, Italis *cagnolo* appellatur.

Fig.V. est *forceps rostro corvino similis*, qua relictæ dentium radices extrahuntur. Hanc intelligit Corn.Celsus (quem velut in omnibus chirurgiis mirabilem nocturna & diurna versare manu consulit Fabricius ab Aquap.) l.7.c.12. de dentibus ita scribens: quotiescunque dente exemto radix relicta est, protinus ea quoque ad id facta forcipe, quam Græci *βελόγομον* vocant, eximenda.

Fig.VI.&VII.sunt *forcipum* dentariarum, *seu dentiducum effigies*, quibus vel ab altera parte, vel utrinque bifidis extrahuntur dentes, quando neque pelicanus, neque forceps communis opitulari potest.

Fig.VIII.&IX.sunt *vectes trifidi* appellati, quod plærumque tres cuspides habeant ad protrudendos & excutiendos dentes incisorios & carimos, qui maxillarum alveolis simplici radice infiguntur.

Figur.X.est *dentis-scalpium*, quo separatur gengiva à dentibus, ut minori cum molestia & periculo evellantur. Ut igitur dentis evulsio, quæ magna cautione est administranda, feliciter succedat, æger humili in loco collocetur, capite inter chirurgi crura inclinato:

inclinato: Chirurgus autem observatis observandis, dentem extrahendum altius quasi circumradat dentis calpio, & separata gingiva, vacillantem submisso vecte concutiat atque protrudat. Quodsi vero dens à gingiva liberatus suo alveolo tam tenaciter inhaeret, ut neque post concussionem vacillet, is certe forcipibus dentatiis, quas illius magnitudo, figura, & situs postulare videbitur, arcte excipiendus & evellendus. In forcipum dentariorum usu (*inquit Ambrosius Paraeus l.16.c.27.*) exercitatum & industrium dentis picem desiderem, his enim nisi qui soleret uti noverit, committere vix poterit, quin tres unica concussione dentes excutiat, eo sæpe inconcusso, & relicto, qui dolorem movet. Quomodo dentes, fuso & digitis empyricorum, extrahantur, ostendit Petrus Borellus *cent.2.observ.2.*

Fig. XI. est *infundibulum*, seu fistula argentea cujus pars angustior inter gingivas ægri (*qui ob convulsionem maxillæ inferioris dentes tam arcte constrictos habet, ut quandoque prorsus nihil per os assumere possit*) extremas ponitur; latiori vero cibum liquidum & potum excipit, & per angustam ad æsophagum demittit. *vid. Tabul.* XXXII. *Fig.*VIII. Nonnulli taliter convulsis dentes anteriores violenter infringunt. Sed quia operatio hæc violenta non solum est, sed etiam crudelis videbatur nostro Fabricio, hic mitiorem illum excogitavit modum, ad nutriendos maxillarum convulsionem patientes.

TABULA UNDECIMA.

De forcipe psittacina & corvina, rostro gruis recto & in obtusum angulum directo, instrumentisque variis ad foramen palati obturandum, carunculas oris incidendas, linguamque deprimendam & elevandam.

FIg. I. est *forceps rostro psittacino* (Tab.IV. Fig.II.) non absimilis qua dentes alieno loco genitas amputamus Tab.XXXII. Fig.IV. utimurque in fracturis præsertim cranii, quando frustulum ossis, quod meninges cerebri vel pungit vel deprimit, incidendum est, & auferendum. vid. Tabul.XXIX. Fig.VI.

Fig.II. est *forceps rostro vulturino* (Tabul.IV. Fig.IV. & V.) similis, atque ad usus ibidem dictos & allegatos fabrefacta.

Fig. III. est *rostrum gruis dentatum* & in angulum obtusum directum, quo globuli & peregrina corpora commode arripiuntur, & è vulneribus extrahuntur.

Fig.IV. est *instrumentum Hildani* cent.2.obs.22. *aureum*, cui spongiola adnecti potest, ad obturandum erosi palati foramen, quod in nasi cavitatem penetrans prohibet sermonem articulatè & distinctè proferri. *vid. Tabul.* XXXIII. *Fig.I. & Ambros. Paraeus. l.22.c.4.*

Fig.V. est *commune oris speculum*, quo lingua à chirurgis sæpissime deprimitur ad affectti oris vitia saltem inspicienda. Hujus speculi annulus acie præditus est, qua abstersuntur crassiora linguæ excrementa, quæ in febribus ardentibus ipsi ut plurimum tenaciter adhærent.

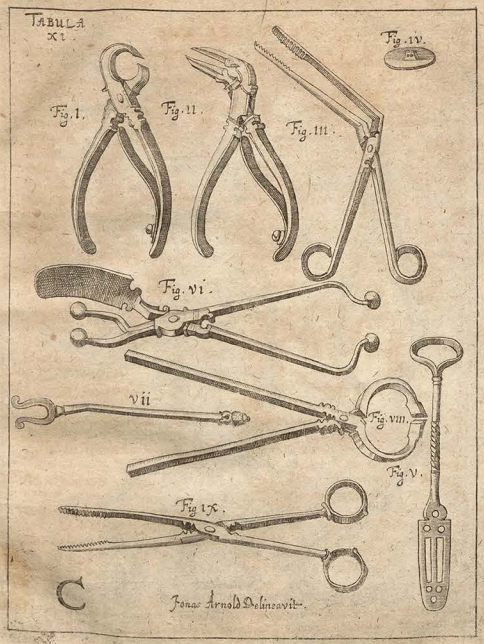

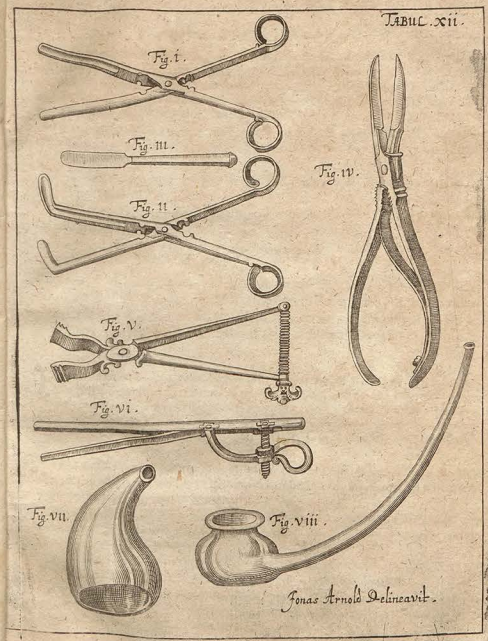
TABUL. XII.
Fig. I.
Fig. III.
Fig. II.
Fig. IV.
Fig. V.
Fig. VI.
Fig. VII.
Fig. VIII.
Jonas Arnold delineavit.

Fig.VI. est *Speculum oris validus*, quo deprimitur non modò lingua, sed etiam maxilla inferior, ut oris fauciumque affectus exactè inspici, & interusum speculi idoneis tam instrumentis quàm medicamentis tractari possint. Inprimis autem factum est, ut eo furiosorum & attonitorum dentes diducti conserventur, donec infusum cibum & potum deglutiverint. *Vid. Tabul.* XXXII. *Fig.* IX.

Fig. VII. est *instrumentum* argenteum, *quo* chirurgi *moderni infantum recèns natarum linguam facilè elevant*, elevatæque majus vinculum acutissimâ forficulâ tutò incidunt. *Vid. Tab.* XXXIII. *Fig.* IV.

Fig. VIII. est *Instrumentum* instar forcipis *excisorium*, ad oris carunculas & tumores accommodatum.

Fig. IX. est *Forceps cum rostro gruis recta*, quæ dentium volsellæ (*Tabul.* IV. *Fig.* I.) vices peragere potest.

TABVLA DVODECIMA.

De forcipe ad polypum recto & curvo, lamina separante, forfice ad incidendum cartilagines & callos, scalpello fistularum deceptorio, aliisque instrumentis ad diducendum os constrictum, extrahendas mammarum papillas, nutrimentumque ad aridos artus attrahendum.

Fig. I. est *Forceps ad polypum rectus*, sive instrumentum Hieronym. Fabricii ab Aquap. pro polypo extrahendo rectum, ex optimo chalybe confectum, extrinsecùs convexum, & intrinsecùs concavum, quod aciem habet introrsùs recurvatam, qua nihil aliud potest incidere, quàm polypum jam apprehensum. *Vid. Glandorp. Tractat. de polypo c.* 14. *& infra Tabul* XXXII. *Fig.* I. Inservit idem forceps mentulæ muliebris extractioni. *Vid. Tabul* XLIII. *Fig.* IV.

Fig. II. est *idem* cum priori *instrumentum*, *sed* in extremitate *recurvatum*, quo inciditur & extrahitur polypus, qui per foramina narium interna in palatum ad fauces tendit, & patienti suffocationem minatur.

Fig. III. est *Scalpellus ex lamina* tenuissima, *æquali* & undique acuta *confectus*, quo chirurgi manus & pedis digitos vel à natura conjunctos, vel ob ulcus malè curatum conglutinatos facilè separant.

Fig. IV. est *Forfex ad cartilagines incidendas* accommodatissimus. *Vid. Tabul.* LIII. *Fig.* I. de rustico Papaviensi & *Tabul.* LIV. *Fig. VI.* de Augustino Mertzen.

Fig. V. est *Instrumentum oris dilatatorium* cum cochlea, qua mediante instrumentum dentes validè constrictos sensim diducit, ut ægro, ne fame sitique pereat, & cibus & potus exhiberi possit. *Vid. Tabul.* XXXII. *Fig.* VII.

Fig. VI. est *scalpellus deceptorius*, quo majores nostri sinus & fistulas inciderunt, ægrosque sectionem non concedentes deceperunt. Hoc in principio praeeos meæ chirurgicæ sum usus, sed, quia scalpellus tunc temporis non ægrum, qui erat fratris mei socer, sed me potius operante retardando deceperat, semel præter spem deceptus ipsi semper felicissimo successu syringotomos *Tabul.* XIV. depictos substitui.

Fig. VII. est *Cornicula*, seu instrumentum parvum, excavatum & corneum, quod majoribus aridi membri vasis adhibitum sine igne, & solo oris suctu, seu spiritus per summum & exile foramen revocatione nutrimentum potenter attrahit. *vid. Guilhel. Fabric. Hildan. cent. 1. obs. 80. & Nicol. Tulp. l. 3. obs. 49.*

Fig. VIII est *instrumentum vitreum, quo mulier* occultas mammarum *papillas* proprio ore *extrahere potest*; seu vitrum vacuum, longum & angustum, in una extremitate orificium habens, quod magnitudini papillæ respondet; in altera foramen obtinens parvum cum fistula longa, per quam patiens mulier proprio suctu occultas extrahit papillas, ut ipsas infans apprehendere & ore lac maternum exugere queat. Huic non absimile instrumentũ, ejusdem que applicandi rationem depingi curavit. Omnibonus Terrarius *de arte medic. infantes L. 1. c. 17.* ad alliciendum lac in mammas. *vid. Tabul.* XXXVI. *Fig.* I. Nonnulli mulierum papillas sepultas cucurbitulis communibus & siccis foràs extrahunt.

TABULA DECIMA TERTIA.

De siphone communi cum tubo recto & curvo, metrenchyta, otenchyta, enterenchyta, pileolo argenteo, canali aureo, cannulisque ad vulnera alatis.

Fig. I. est *sipho communis* ad extrahendum & infundendum liquidum, in vulneribus thoracis & ab dominis sæpe necessarius, qui annexum habet tubum (*a.*) curvum. Rectum (*b.*) sipho potest recipere tubum, quando curvus ad infundenda & extrahenda liquida non est aptus.

Fig. II. est *instrumentum* plurimis foraminibus pertusum, *quod* cum aliis Græcis *Galenus* l. 9. de comp. med. sec. loc. c. 8. & l. 5. m. m. c. 5. *metrenchytam nominat.* Hanc mulieres, siphonis adaptant cochleæ (*c.*) & sibimetipsæ propria manu liquores pro uterinorum affectuum varietate varios commodissime applicant. *vid. Tabul.* XLIIII. *Fig.* VI.

Fig. III. est *otenchyta, seu sipho auricularis*, quo nonnulli liquores in auditus organa ad ulcerum detersionem & consolidationem, non sine periculo futuræ surditatis infundunt.

Fig. IV. est *enterenchyta, seu fistula ad injiciendos clysteres* singularis, orichalcea, & in formam κερατοειδοῦς incurvata, quam parari curent illi, qui sibimetipsi applicare malunt, quam ab alio quovis accipere enemata, quorum usum intestinorum vitia creberrime requirunt.

Fig. V. est *enterenchyta clavis* (d. Fig. IV.) cujus beneficio liquor enematis in vesica

(quæ

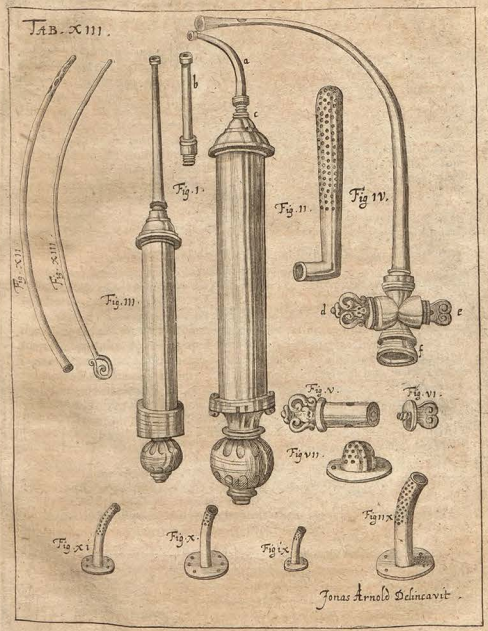

(*quæ circa literam. f. Fig.* IV. *vulgari pharmacopœorum modo alligandæ est*) ad libitum ægroti applicantis retinetur, prout canalem circumvolutione clavis claudit & aperit.

Fig. VI est *clavículus umbellatus* (e. Fig. IV.) clavum firmans, ut inter applicationem nihil de clystere elabatur, quod munda secti linteamina inquinare possit. Hoc instrumentum, ut cuilibet apparet, multum differt ab eo, quod Joan. Henricus meth. ad praxim med. cap. de clysterib. & Guilh. Fabricius Hildan. *cent.* I. *obs.* 78. depingi curarunt ad clysteres in alvum injiciendos *vid. Tabul.* XLIV. *Fig.* I.

Fig. VII. est *pilcolus argenteus*, & ubique perforatus, qui exulceratis mammillarum papillis applicatur, ut nutrix infantem absque molestia lactare possit. Commodus insuper hic pilcolus est in vulneribus thoracis penetrantibus: postquam enim cannularum sequentium aliqua vulneri thoracis penetranti immissa, orificioque cannulæ propealam particula spongiæ indita fuerit, superponitur pilcolus, ut per ejus foramina, omni fere momento, materia purulenta paulatim & absque virium jactura transudet. *vid. Tabul.* XXXV. *Fig.* III. & IV.

Fig. VIII. IX. X & XI. sunt *cannulæ magnitudine* differentes, alatæ, & plurimis foraminibus pertusæ, ut vulnus thoracis conservent apertum, sunt alatæ seu obstaculum habent, ne vulneri immissæ, dum æger expirat, thoracem ingrediantur: toties perforatæ, ut pus aut sanies continuè & indesinenter expurgari possit.

Figur. XII. est *canalis ex auro Vngarico portus*, & extremitate sex vel septem foraminibus pertusus.

Fig. XIII. est *stylus ex eodem metallo confectus*, qui canali suo aureo ita immittitur, ut ex duabus figuris unicum fiat instrumentum, quod vulneribus in thoracis cavitatem penetrantibus siphonis loco utiliter applicatur ad extrahendum sanguinem nondum concretum, & pus tenue. Instrumentum hoc in angulum rectum vel obliquum flecti, per vulnusque studio aut casu factum in thoracis cavitatem immitti debet, ut extremitate sua materiam extrahendam contingat. Quo immisso, chirurgus solum extrahat stylum, & statim profluet de cannula liquidum thoracis contentum. Hic materiam tenuam, quæ in pectoris cavo continetur, extrahendi modus optime succedet, ubi paracentesis thoracis, vel ob ægri debilitatem, vel ob ejusdem timorem vel consanguineorum aut læsi aut lædentis pertinaciam, vel ob alias circumstantias non concedit. *vid. Tabul.* XXXV. *Fig.* V. *p.*

TABVLA DECIMA QVARTA.

De scolopomachæriis, sypangotomis, variisque scalpellis ad sinus & tumores incidendos &c.

Fig. I. est Σκολοπομαχαίριον, scalpellus scilicet longus, & ad cuspidem paulò incurvatus, veluti rostrum avis, quæ gallinago Latinis, & Græcis σκολόπαξ dicitur. Hoc scalpello non tantum dilatantur vulnera in thorace nimis angusta, sed etiam aperiuntur abscessus magni, exteriora integumenta colli ante laryngotomiam inciduntur, & in empyemate thorax, juxta Paulum, perforatur. Eundem commendat Fabricius ab

Aquap. ad apertionem abdominis hydropici infra umbilicum & incisionem tam inguinum in herniosis obliquam, quam hymenis in mulieribus clausis transversam. Scalpellus autem pro dilatatione vulneris in thoracis cavitatem, quod penetrat & angustum est, requirit globulum in mucrone ferreum (*sicuti scalpellus Tabul.* VIII. *Fig.* VIII. *argenteum habet*) ne pulmones immisso scalpelli cuspide lædantur.

Fig II. & III. sunt *scalpelli* ad mucronem recurvati & *præcedentis scolopomacheris formam exhibentes*, quibus linguæ vinculum, fistulæ & sinus in partibus extremis & habitu corporis commodè inciduntur, unde etiam syringotomi appellari possent.

Fig IV. refert *cuspidem scolopomacheris* magis acuminatum.

Fig. V. est *scalpellus falcatus*, in parte gibba retusus, & in cavo acutus. Hoc frequentissimè utor ad incisionem aut apertionem apostematum, Italis vocatur gammaut.

Fig. VI & VII. *sunt scalpelli ancipites*, & in extremitate foliorum myrti formam referentes, quibus cancrosas mulierum mammas abscindimus. *Vid. Tabul* XXXVI. *Fig. III.*

Fig. VIII. est *acus acutissima*, longa & anceps, quâ mammæ scalpellis auferendæ in basi trajiciuntur. *Vid. Tabul.* XXXVI. *Fig. II.*

Fig IX. est *acus*, seu instrumentum ferreum, & *in extremitate aciem ancipitem habens*, quod Nursini olim in chirurgia (*quæ enterocelem curat cum excisione testiculi*) maximè exercitati, eoque nomine celebertimi castratores, per inguinis vulnus ad scrotum demiserunt, ejusque cuspide (*cui perpetuo exiguum ex cera alba globulum annectere oportet, ut sine omni obstaculo, dolore & noxa ad locum perforandum perveniat*) scroti funscendi) perforarunt. At, quoniam dicta hernias curandi ratio (*quam Tabul.* XXXVIII. & XXXIX. *ostendunt*) vel intuentibus satis est horribilis, scrotique ad fundum perforatio superflua, ego tyronibus chirurgiæ alium hujus instrumenti usum aperiam. Inciditur eo longorum sinuum fundus, (qui in habitu corporis existentes ob declivitatem expurgari nequeunt, nisi æger caput deorsum & pedes sursum convertat) ut materia purulenta propriò motu emanet. Notum est, sinus illos, qui callum instar fistulæ nondum contradò materia in iis quotidiè collecta facilem habeat exitum. Cùm verò quotidiana capitis & pedum conversio patienti satis sit importuna, hoc instrumento (*cujus cuspidi obrationes allatas globulus cereus est annectendus*) sinuum fundus citò & turò perforari potest, ut materia purulenta per inferius foramen singulis diebus sponte effluat, & dein sinuum parietes facilè agglutinentur.

Fig. X. est *scalpellus recurvus*, qui parte interna (*a*) aciem habet, & externa (*b*) est retusus, (*syringotomus scilicet*; in altera extremitate (*c*) pungens & incidens, quo utimur in fistula subcutanea, unum foramen habente, ut primò fundus ac finis fistulæ aperiatur, & dein utriusque foraminis totum interstitium incitetur. Hujus autem cuspidi affigere oportet globulum cereum, ut fistulæ per contortam spongiam satis dilatatæ leniter immissas ferè citra ægri molestiam ad fundum pervenire possit. *Vid. Tabul.* XXXV. *Fig. VIII. k.*

Fig. XI. & XII. sunt *scalpelli syringotomi*, quorum uterque in altera extremitate *globulum*

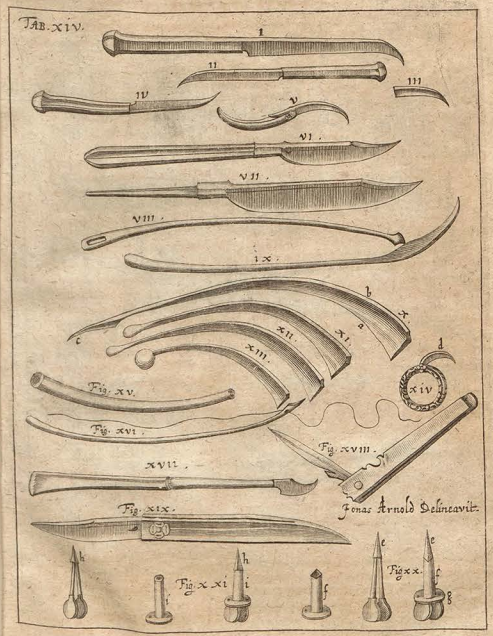

TABUL. XV.

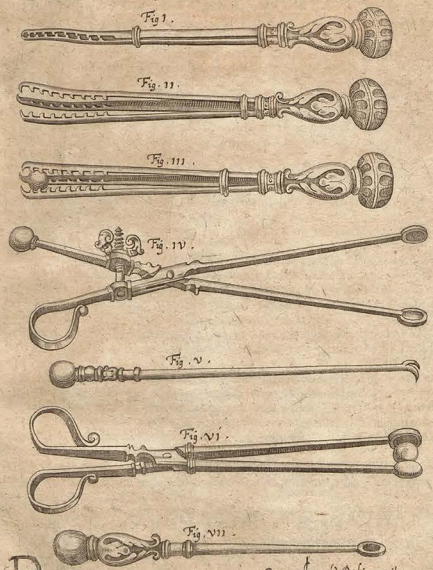

D

Jonas Arnold Delineavit.

bulum ex ferro lævigato ovalem obtinet, ad dissecandum fistulæ habentis duo foramina interstitium. *Vid. Tabul.* XLV. Fig. III. & IV.

Fig. XIII. est *scalpellus syringotomus*, quo dilatatur vulnus abdominis, ut intestina perspectivè angustum prolapsa & flatibus turgida commodè reponi possint. Globum verò habet multo majorem, quàm scalpelli priores, ne vulneri intrusus intestina vel aliam partem internam lædat. *Vid. Tabul.* XXXVII. *Fig. I.* Hoc scalpello vulnus etiam uteri in partu cæsareo tutissimè dilatatur, ad eximendum fœtum vivum. *vid. Tab.* XLII.

Fig. XIV. est *Annulus aureus*, qui ad incidenda puerorum & fœminarum timidarum apostemata scalpellum recurvum pulchrè abscondit, ne hujus aspectu perterriti abscessus incisionem prohibeant. *Vid. Tabul.* XXXVI. *Fig.* I.

Fig. XV. est *Cannula ex argento parum incurvata*, Figura verò XVI. est acus ferrea, cannula priore longior, & in extremitate acuta filum ducens. Hæ duæ figuræ constituunt instrumentum, quo Hieronym. Fabricius ab Aquap. fistulas thoracis subtercostales in fundo perforat. *Vid. Tabul.* XXXV. *Fig.* VIII. *b.*

Fig. XVII. est *Scalpellus separatorius*, quo tumores in ore tunicati radicitùs exscindi queunt. *Vid. Tabul.* XXXIII. *Fig.* VIII.

Fig. XVIII. est *Scalpellus rectus*, acuminatus & ex utraque parte incidens, *Lanceola dictus.* Hoc Galli & Itali ad emittendum sanguinem venas felicissimè incidunt. Hoc puerorum recèns natorum podex & penis clausus perforatur. Hoc in quibusdam Germaniæ locis chirurgi fonticulos secant. Hoc nonnulli tumores suppuratos in decliviori loco aperiunt.

Fig. XIX. est *Scalpellus instar spatha* (Tab. II. Fig. I.) *anceps*, quo Lithotomus *C R* sectionem suam supra calculum, digitis ultra collum vesicæ protrusum, instituere solet. *Vid. Tabul.* XLI. *Fig.* I.

Fig. XX. est *Sanctorii instrumentum* acu ferrea (*e*) trinam aciem habente, ut & cannula ex argento alata (*f*) constans, *quo hydropicorum umbilicus* & in hydrocele *scrotum* tuto *perforatur* ad evacuandam aquam. Hoc instrumentum intruditur abdomini & scroto usque ad cannulæ asterismum, postea acus retrahitur, & cannula sola usque ad alam (*g*) intrusa absque omni illius periculi metu in abdomine & scroto relinquitur. *Vid. Tabul.* XXXVII. *Fig.* I. & *Tabul.* XL. *Fig.* II.

Fig. XXI. est *Acus* (*b*) *cum suo tubulo* (*i*) *rotunda*, quâ, in defectu instrumenti antecedentis, pari securitate perforatur hydropicorum umbilicus, scrotumque aqua repletum.

TABVLA DECIMA QVINTA.

De variis instrumentis, ad globulos sclopetorum è vulneribus trahendos.

Fig. I. II. & III. est *Instrumentum* ab Autoris sui nomine *Alphonsinum* appellatum, ad extrahendos è vulneribus sclopetorum glandes accommodum, quod Alphonsus Ferrius, Medicus Neapolitanus *l. 2. de vulneribus sclopetor. c. 3.* his verbis describit. Non involvendum tamen silentio est gruinum rostrum (ut vocant) utpote

utpote quòd & ipsum ad extrahendum instrumentum est excellentissimum, atque ab omnibus cum veteribus, tum recentioribus commendatum: quo non solum pilulæ est difficilimis locis, sed & alia, ut armorum & ceterarum rerum frustula extrahuntur. Hinc nos, ut commodius manu ac valentius teneri possit, atque ita pilæ ac cætera extranea in vulnere certius explorari, annulos forcipularum adjecimus hoc pacto. Figuræ primæ annulus A ad anteriorem partem missus, instrumentum claudit. Figuræ secundæ annulo B ad manubrium retracto instrumentum aperitur. Figura tertia est instrumentum, quod globulum jam apprehendit. *Hucusque Terrius in defectu Alphonsi, eandem præstabit operam ad extrahendas sclopetorum pilulas instrumentum Tabul.* XVI. *Fig.* III. *delineatum, sequentia instrumenta (ut Figur.* VI. & VII *Tabul.* XVI.) *desumpta sunt ex Bartholomæi Maggii tractato de vulnerum sclopis inflictorum curatione.*

Fig. IV. est *forceps anserina*, quæ circa manubrium habet cochleam (*c.*) ut globulum firmiter comprehendat.

Fig. V. est *hamulus ferreus*, glandibus sclopetorum extrahendis commode inserviens.

Fig. VI. est *forceps anserina*, quæ, si cochleam haberet, priori plane similes esset.

Fig. VII. est *spatula rostro anserino prædita* ad excipiendos & extrahendos globulos præparata.

TABULA DECIMA SEXTA.

De instrumentis, quibus Autor globulos è vulneribus extrahit.

FIg. I est instrumentum globulis è vulnere trahendis maxime idoneum, ex optimo chalybe confectum, & tribus constans partibus, *terebello scilicet, cannulaque interna & externa*. Cannula externa (*a.*) cannulam internam (*b.*) quæ in duo cochlearia dentata (*c.d.*) dividitur, claudere potest, ut globulum firmet, ne cum terebello ipsi infigendo circumvolvatur. Terebellum cannula interna, capuloque rotundo (*g.*) prædita paulo longius, in una extremitate (*e.*) acutissimum est, in altera manubrium (*f.*) habet latum.

Fig. II. est *terebellum instrumenti* modo descripti, extra suas cannulas (*a. b.*) depictum.

Fig. III. est *instrumentum idem cum priori* (nisi quod hoc terebellum non habeat) quo extrahuntur globuli, duabus constans partibus, cannula (*b.*) & stylo solido (*i.*) qui in una extremitate i) duo cochlearia acuta (*l.m.*) globulumque in se recipientia desinit; in altera nodulo (*o.*) & capulo (*p.*) præditus est.

Fig. IV. est *instrumenti præcedentis cannula* separatim depicta, cum nodulo (*o.*) & capulo (*p.*) rotundo.

Fig. V. est *eiusdem instrumenti stylus* ad medietatem solidus, in una extremitate apertum cochlearium dentatum effigiem ostendit, in altera cochleas (*k.m.*) capulo & nodulo (*o.p.*) destinatas.

His

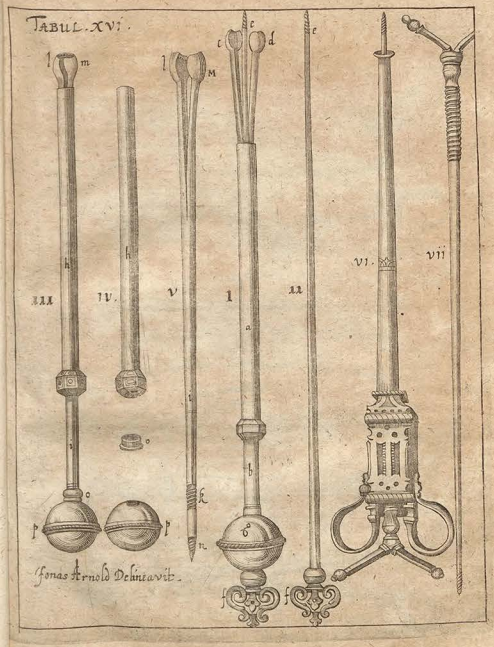

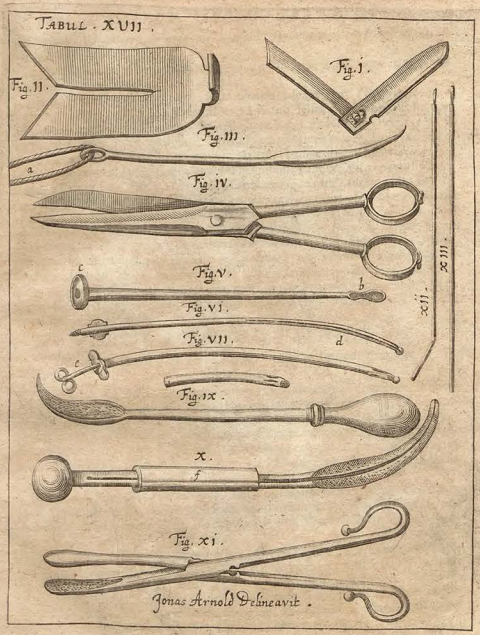
TABUL. XVII.
Fig. I.
Fig. II.
Fig. III.
a
Fig. IV.
Fig. V.
c
b
Fig. VI.
Fig. VII.
d
e
Fig. IX.
X.
f
Fig. XI.
XII.
XIII.
Jonas Arnold Delineavit.

His duobus instrumentis, durante bello Germanico, in multis militibus felicissimo successu sum usus. Vid. Tabul. LV. *Fig.* IV. *n.*

Fig. VI. est terebellum Bartholomæi Maggii acutissimum, singulariquè cannula munitum, ad extrahendos sclopetorum globulos.

Fig. VII. est idem terebellum, extra suam cannulam delineatum (Plura quidem instrumenta sed propositis haud præstantiora ad vivum delineavit Ambrosius Paræus, ubi de sclopetorum vulneribus agit, & Guilhelmus Fabricius Hildanus *cent.* I. *obs.* 88. Ferramenta autem, quæ ad globulos è vulnerat is partibus trahendos valent, pro varietate vulneris & educendi corporis multum variant. Nam eorum *quidam extrahunt, vel quatenus acuta globulis solum infiguntur* Fig. VI. hujus Tabulæ; *vel quatenus* figuram rectam (Tab. IV. Fig. I. Tabul. XI. Fig. IX. & Tabul. XV. Fig. I. II. III.) aut curvam (Tab. XI. Fig. III.) habentia, *extremitatibus dentatis globulos apprehendunt. Quadam globulos in se recipiunt*, quatenus in extremo lata & concava sunt Fig. IV. V. VI. & VII. Tabul. XV. *Alia apprehendunt simul & recipiunt*, Fig. I. & III. hujus Tabul. Quodsi globulus specillo inventus tenaculâ est educendus, summoperè cavendum, ne labia vulneris, partesque ipsius interiores (*arteria scilicet, vena, nervi, ligamenta & musculorum tendines*) ex apprehensione lædantur. Hoc enim si fieret, præter insigne sanguinis profluvium, vehementissimi dolores ac magnæ inflammationes, non sine vitæ periculo, excitarentur. Ad ea igitur præcavenda symptomata, chirurgus nunquam dilatet tenaculam, nisi hujus extremitate sentiat globulum.

TABVLA DECIMA SEPTIMA.

De instrumentis, quibus Lithotomi & castratores maximè opus habent.

FIg. I. est *scalpellus rectus*, & instar novaculæ ex una tantùm parte incidens, ex altera verò retusus, quo solo Lithotomus Ulmensis cutim inguinis & scroti, ad longitudinem duorum, trium, aut quatuor digitorum transversorum, pro separatione peritonæi, & extractione testiculi peritonæo inclusi dextrè solet incidere. Nonnulli prædictam inguinis incisionem scalpello falcato tentant, eamque, si nimis angusta fuerit, recto versus scrotum sufficienter producunt. *vid. Tabul.* XXXVIII. *Fig.* VI. *& Tabul* XXXIX. *Fig.* I.

Fig. II. est *instrumentum orichalceum*, quod castratores non immeritò *retinaculum* vocant: prohibet enim, ne intestina extra abdomen in peritonæi processum à scroto jam separatum acu perforandum, filo constringendum & forfice abscindendum, prolabantur. *Vid. Tabul.* XXXIX. *Fig.* II. III. *&* IV.

Fig. III. est *acus filum validissimum trahens*, quo castratores, in cura enterocelès herniarumque aliarum processum peritonæi à scroto separatum, sufficienter attractum, & elevatum immediatè supra applicitum retinaculum tutissimè perforant. *Vid. Tabul.* XXXIX. *Fig. II.* Funiculus hic (*a*) non est filum simplex, sed ex viginti ad minimum filis simplicibus compositus, & cera leviter obductus, quo processus peritonæi perforatus ante abscissionem arctissimè constringitur. *Vid. Tabul.* XXXIX. *Fig. III.*

Fig. IV. est *forfex communis*, quo processus peritonæi à scroto separatus, aeu perforatus, siloque constrictus, concluso cum testiculo abscinditur. *Vid. Tabul. XXIX. Fig. IV.*

Fig. V. est instrumentum seu *specillum oriuchalceum*, quo calculus in meatu urinario residens citra sectionem extrahitur. *Vid Tabul. XL. Fig. IV.*

Fig. VI. est *Stylus ex argento solidus*, qui inflecti debet, ut fissuram, (*d*) quam à medio usque ad extremitatem obtinet, in dorso vel gibba parte habeat. Latinis vocatur *Itinerarium*, eo quod meatui urinario prudenter immissum Lithotomo vesicæ collum fidelissimè monstret, & super hoc sectio magno apparatu facienda sit, ad extrahendum è vesica calculum.

Fig. VII. est *Syringa tentativa*, quo Lithotomi explorant intimos vesicæ anfractus, in quibus nonnunquam latitare solent calculi, humanum genus maximis cruciatibus afficientes. *Vid. Tabul. XL. Fig. VII.* Eodem instrumento utuntur chirurgi in utroque sexu ad curam Ischuriæ. *Vid Tabul. XL. Fig. VI.* Hæc syringa, quæ Græcis appellatur καθετὴρ, est argentea, ut pro necessitatis ratione inflecti possit; nullam asperitatem habet, ut uretram exquisitissimo sensu præditam, transiens ad vesicam, nullo dolore afficiat; pluribus in extremo foraminibus est perforata, ut, retracto ejus stylo, urina in læ non immittatur, ut quasi vi vacui urinam suppressam secum trahat, sed ne statim effluens urina Lithotomum, aut Medicum, aut Chirurgum exercitatum (quando latitantem in vesica calculum explorant) sordidè impediat. *Vid. Tabul. XL. Fig VII.*

Figur. VIII. est *fistula ex auro vel argento conficienda, quæ ante excretionem urinæ immittitur in meatu urinario*, ut per eam effluat urina, atque ita leniatur sævissimus ille dolor & ardor, quem sentiunt ægri (*urinam sine cannula reddentes*) ob ulcus in meatu urinario subortum ex Gonorrhæa plerumque virulenta. *Vid. Tabul. XL. Fig. V.*

Fig. IX. & X. *sunt unci, quibus in minori apparatu extrahitur calculus*, digitis ultra vesicæ collum protrusus, & scalpello detectus. Ambo ab externa parte, qua corpori junguntur, læves sunt, ab interiore verò, qua calculum attingunt, asperi. Posterior in medio divisus post immissionem beneficio cannulæ (*f*) retractæ dilatari potest, ut calculum eximendum melius comprehendat. *Vid. Tab. XLI. Fig. II.*

Fig. XI. est *Forceps, qua* extra lævis, & intùs aspera est, & *requiritur, quando vulgaris calculi extractio uncis* modò delineatis *perfici nequit.*

Fig. XII. & XIII. sunt candelæ ex filo forti duplicato, & cera alba (cui modicum terebenthinæ additum sit, ne tam facilè frangantur, recipiuntur autem communiter ℥ij ceræ & ℥ij terebenthinæ) paratæ, quibus utuntur ad curandam ischuriam, quæ oritur ex caruncula in meatu urinario existente. Candela figuræ duodecimæ fracta est, ne in sui extractione frustulum ceræ, quæ nonnunquam in medio filum non habet, in meatu relictum urinæ suppressionem augeat, quare chirurgus portionem candelæ fractam ad illychnii extremitatem forcipe abscindat, eoque facto, candelam oleo amygdalarum dulcium illitam, quantum opus erit, meatui urinario immittat.

TABV-

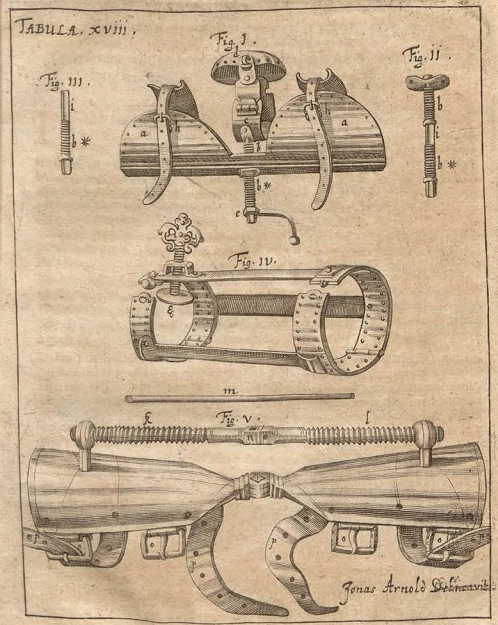

TABVLA DECIMA OCTAVA.

De instrumentis, quibus crus contractum paulatim extenditur, & cubitus ferè rigidus sensim flectitur, arteriaque carpi tutò comprimitur.

Fig. I. est *instrumentum* meræ ferreum, quod *ad extensionem cruris contracti fabrefactum* est, & sex partibus, capsula scilicet (*a*) cochlea (*b*) annulo (*c d*) clavo (*e*) ligulis (*h*) & fibulis (*f*) constat. *Capsula* in medio foramen habet trochleatum ad recipiendam cochleam, & in circumferentia multis pertusa est foraminibus, ut linteamine duplici & gossipio subduci possit. *Cochleæ pars superior* (*b*) annulo annectitur, *inferior* (*b**) clavum accipit. *Annuli* partem inferiorem (*c*) poples ingreditur, superior (*d*) patellam contegit. *Clavi* beneficio circumducitur cochlea, & sic attrahitur annulus, contractumque crus paulatim extenditur.

Fig. II. ostendit *cochleam* instrumenti separatim depictam, quæ duabus constat partibus, superiore scilicet (*b*) & inferiore (*b**) Superior est excavata ad recipiendam inferioris partem (*i*) quadratam. Superior post attractionem annuli, capsulæ affixa relinquitur, inferior autem extrahitur. *Vid. Tab. LV. signo* Δ.

Fig. III. exhibet partem *cochleæ* inferiorem, cujus pars quadrata (*i*) quadrato superioris foramini inseritur. Hoc instrumentum, quod beneficio ligularum fibularumque claudi potest & aperiri, multum differt ab eo, quod Guilh. Fabricius Hildanus in libello de combustionibus c. 15. se invenisse scribit. *Vid. Tab. LV. Fig. II.*

Fig. IV. est *instrumentum* ex laminis ferreis confectum, plurimisque perforatum foraminibus, ut gossipio inter duplex linteum posito subduci, cubitoque instar manicæ adaptari possit. *Arteria carpi* vel consilio Medici aperta, vel casu fortuito *vulnerata* tutissimè *comprimitur* hujus *instrumenti cochleâ umbellatâ*, ad compescendum enim arteriosi sanguinis effluxum carpus vulneratus neque laxe, neque arctè est ligandus. *Laxa enim ligatura certam patienti mortem, arctior vero sphacelum manus minatur*; illam, quod sanguinem seu vitæ thesaurum non sistat, hunc, quòd vasa omnia comprimendo manum privet spiritu vitali. Instrumenti autem cochlea umbellata (*quia ferè solam arteriam, quæ vulnerata est, arctissimè comprimit*) citra sphaceli metum sanguinis fluxum compescere potest. *Vid. Tabul. LII. Fig. I.*

Fig. V. est *instrumentum* ferreum, *quo utimur, quando rigidus inflexi cubitus, & contractus extendi nequit.* Is autem mediante instrumenti cochlea (*k l*) paulatim flectitur & extenditur. Rigido applicatur instrumentum rectum, & beneficio clavi ferrei (*m*) cochlea in medio perforata quotidie parum circumducitur, donec applicitum instrumentum anguli recti figuram repræsentet. Contracto apponitur instrumentum pro convulsionis magnitudine incurvatum, & paulatim mediante clavo & cochlea in rectum dirigitur. *Vid. Tabul. LII.* Fig. II. Habet instrumentum quatuor

fibulas

fibulas (*o*) & totidem ligulas (*p*) ut cubito & humero simul applicitum sufficienter adstringi queat. Singula hujus Tabulæ instrumenta ad magnitudinem seu proportionem partis affectæ parari debent.

TABULA DECIMA NONA.

De ferramentis figura & magnitudine diversis, quibus optimè ignitis variæ corporis partes aduruntur.

Fig. I. II. III. & IV. sunt ferramenta in extremitatibus reflexa, lata, rotunda & quadrata, quibus candentibus non modò compescitur enormis sanguinis fluxus (*post abscissionem mammæ aut alterius membri*) verùm etiam pars mutila robur adquirit, ne novum humorum affluxum recipiat. Conferunt eadem ad exiccandas hæmorrhoides, & extrahendos tumores, qui superficiem corporis externam deserentes interiora petunt. De exiccatione hæmorrhoidum *vid. Tabul. XLIV. Fig. III.* Tumores interiora petentes ferramentis ignitis extrahi posse, sequens confirmabit historia. Anno 1635. tempore pestis *Patritius Ulmensis* C. L. B. adhuc superstes circa anum cruciabatur anthrace pestilenti, magno & nigro, qui, quoniam interiora petens omninò evanuit, patienti mortem certissimam minatus est. Pro retractione anthracis instrumenta Fig. I. & II. optimè ignita alternatim ano admovi (ita tamen ut anus non irritaretur ferramentorum contactu, sed tantùm ignis vim persentiret, ad bonam ægri tolerantiam) donec antrax ad pristinum locum retraheretur. Retracto escharam induxi ferramento (*Figur. V. sequentu*) & apposui cataplasma, quod biduì spatio escharam separavit,

℞. *Sal. commun.* ℈ i.
Piper. ʒ j.
Caricav. ping. N. iij.
Fol. rut. virid. M j.
Ferment. vater. & acid ℥ j.

Misce omnia in mortario marmoreo quam diligentissimè ad formam cataplasmatis) bis in die appositum. Hoc cataplasma descripsit Sennertus l. 5. pr. part. 2. c. 13. & Hadriani Spigelii majores in Belgio habuerunt pro secreto, eò quod escharam omnem optimè tollat. Eschara retracti anthracis sublata, ulceri super filamenta carpta applicui unguentum citrinum, quod vim habet digerendi, attrahendi, carnem generandi, & venenis resistendi. Desuper appositi emplastrum album coctum dictum. Tandem carne impletum ulcus ad cicatricem duxi cerato diapalmæ.

Fig. V. & VI. sunt ferramenta ad extremitatem globosa, quibus benè candentibus pars mutilata ad constringendum sanguinis fluxum & conciliandum robur sæpiùs tangitur. Vid. Tabul. LIV. Fig. II. Tangunturiisdem ossa artuum majora, si corrupta fuerint, ut eò citiùs separentur. Vid. Tabul. LIV. Fig. II.

Fig. VII. & VIII. Cauteria ovalem referunt in extremitate figuram, iisque hæmorrhoides nimium fluentes sigillatim aduruntur. Vid. Tabul. XLIV. Fig. III.



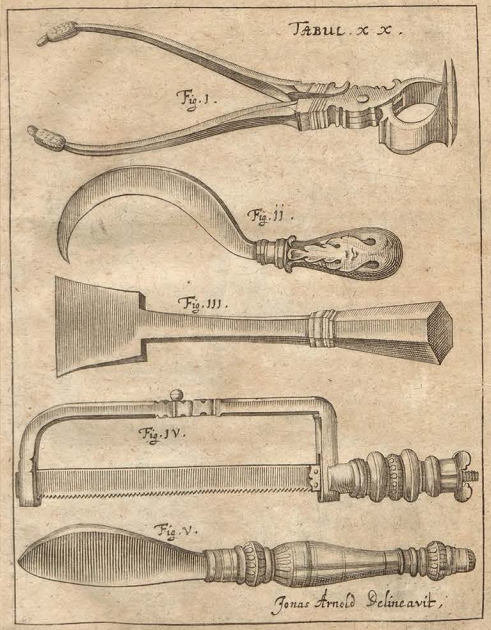
TABUL. XX.
Fig. I.
Fig. II.
Fig. III.
Fig. IV.
Fig. V.
Jonas Arnold delineavit.

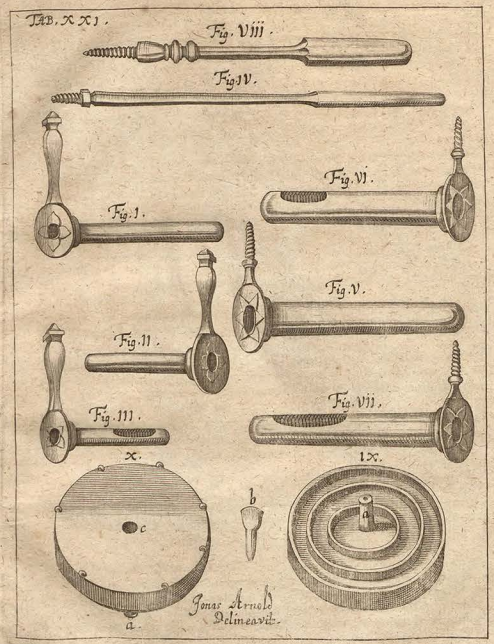
TAB. XXI.
Fig. VIII.
Fig. IV.
Fig. VI.
Fig. I.
Fig. V.
Fig. II.
Fig. VII.
Fig. III.
X.
IX.
b
c
a
a
Jonas Arnold
Delineavit.

Fig.IX.X.XI.XII.XIII.&XIV. sunt ferramenta ad extremitates varia, quæ ignita dentium cavitatibus immittuntur, ad eorum cariem & corrigendam, & prohibendum, ne ea ulterius serpat.

TABVLA VIGESIMA.

De forfice maxima, cultro falcato, scalpro, serra & novaculâ, quibus ferè omnibus ad amputationem membri indigemus.

Fig. I. est *forfex maxima*, qua artuum partes extremæ, earumque digiti vel superfluui, vel sphacelo aut carcinomate affecti sæpissimè, citra scalpelli usum abscinduntur. Vid. Tabul. LIII. Fig. XI. & Tabul. LIV. Fig. I. Hac etiam ossa, quæ vel in fracturis cum vulnere compositis prominent & reponi nequeunt, vel in vulneribus capitis membranas cerebri pungunt, tutissimè abrumpuntur. Vid. Tabul. XXVI. Fig. VIII.

Fig. II. est *scalpellus falcatus*, quo ignito partes membri mutilandi carnosæ, ossibusque molliores, neglecta ligatura, in vivis undique inciduntur usque ad os, quod deinde acutissimis serræ dentibus resecandum. Vid. Tabul. LIII. Fig. V. m. Scalpellus candefit ad prohibendum sanguinis fluxum, unde à quibusdam barbarè cauterium cultellare appellatur.

Fig. III. est *scalper acutissimus*, quo per malleum ligneum fortiter impulso manus super truncum ligneum posita in radii & cubiti capitibus absque periculo amputatur. Vid. Tabul. LIII. Fig. VI.

Fig. IV. est *serra acutissimis dentibus prædita*, cujus aliquot tractibus os magnum, à mollioribus tamen partibus benè liberatum chirurgus exercitatus citò resecat. Vid. Tab. LIII. Fig. V. n. Notandum, quòd serra hæc forfexque superior triplo majores parandæ sint, quam hic depictæ fuerunt.

Fig. V. est *novacula dorsum habens latissimum*, qua pars amputanda in vivis infra strictam ligaturam ut plurimum inciditur usque ad os, serræ superioris acie resecandum, Ligaturæ usitatum modum ostendunt Tabul. LIII. Fig. VI. VII. & XI.

TABVLA VIGESIMA PRIMA

De cannulis & stylis ad curandos narium & intestini recti affectus ignem requirentes, de penicillo quoque ligneo, quem Nicolaus Tulpius l. 4. observ. medic. c. 42. describit.

Fig. I. est *cannula* ex ferro cæca, seu omninò integra, nullibique perforata, quæ naribus exulceratis tam altè immittitur, ut ulcus, quod ozænam vocant, attingat: postea cannulæ huic integræ & in nares immissæ, repetitis vicibus, inditur stylus Fig. IV. benè ignitus, quo tamen cannula tantùm calefiat, & sic ulcus exicabitur.

Fig. II. est *cannula ad latus perforata*, quæ ad collum ulceris in narium latere existen-

tis prædurum igne seu cauterio actuali consumendum, aut ad os corruptum sufficienter eodem exiccandum, est idonea.

Fig. III. est *cannula in extremo foramen habens*, quæ naribus inditur, quando post incisionem & extractionem polypi sanguis nimium profluens mustione est sistendus. Requiritur etiam hæc cannula ad extremitatem perforata, cum suprema pars nariumaduri debet ad accelerandum ossis corrupti separationem.

Fig. IV. est *stylus* ferreus, qui bene ignitus dictis cannulis immittitur, statimque retrahitur; hæc styli candentis immissio & retractio toties repetenda est, quoties necessarium fuerit. Ad operationes has cito perficiendas chirurgus ad minimum duos stylos cannulis exacte respondentes in promtu habeat, quibus alternatim uti possit. vid. Tabul. XXXII. Fig. II.

Fig. V. est *instrumentum ano immittendum* ad resiccandas hæmorrhoides internas, quæ vel tument, vel intestinum superficialiter exulcerant: seu, est cannula ferrea & (velut. Fig. I.) solida, nullibique perforata, ne stylus candens Fig. VIII. (qui cannulæ ano impositæ repetitis vicibus immittitur, & exinde retrahitur) ulterius, quam oportet perveniat, & partem affectam attingat.

Fig. VI. & VII. sunt *cannulæ pariter ano immittendæ*, sed in latere, pro situ ulceris callosi aut profundioris, perforatæ, quibus inditur stylus candens. His cannulis partes intestini sanæ ab immediato ignis cantactu, quo prædicta saltem ulcera opus habent, defenduntur.

Fig. VIII. est *stylus* ferreus, qui ignitus bis, ter vel sæpius cannulis suis immittitur, vel ad exiccandos hæmorrhoidum internarum tumores, vel ad intestini recti exulcerationes, sive fuerint superficiales, sive profundæ, sanandas. vid. Tabul. XXV. Fig. II.

Notandum, quod descriptæ hactenus cannulæ, & styli in narium & intestini recti affectibus necessarii, justa magnitudine depingi nequeant, quoniam pro ratione ætatis ægrotantium variant, & ad magnitudinem loci affecti confici debent.

Fig. IX. est ligneum *instrumentum*, in tres circulos dextrorsum tornatum, & *ad coercendas hydropicorum in abdomine apertorum aquas*, ut Tulpius testatur, accommodatissimum, in cujus medio protuberat penicillum (*a*) foris quidem convexum atque obtusum, sed intus excavatum.

Fig. X. est præcedentis instrumenti pars aversa, & æqualis, quæ in medio (*c*) ostendit penicilli foramen, operculo (*b*) ligneo obturandum. vid. Tabul. XXXVIII. Fig. I. & II. de abdominis paracentesi.

TABULA VIGESIMA SECUNDA.

De unco ad extrahendum fœtum mortuum, dioptris seu speculis ani & matricis, globisque & circulis uterinis.

Fig. I. est *instrumentum* quod Andreas à Cruce depingit, duabus catenulis & totidem uncis præditum, *quo extrahitur fœtus mortuus*, vel integer, vel in frusta incisus, ex utero puerperarum auxiliares manus efflagitantium. vid. Tabul. XXIII. Fig. VIII.

Fig. II.

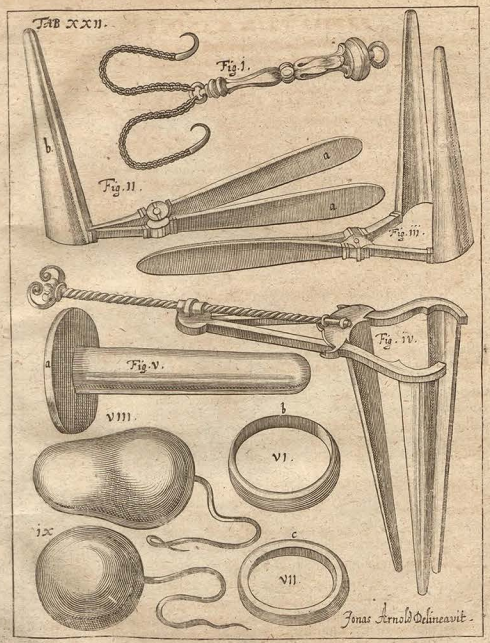

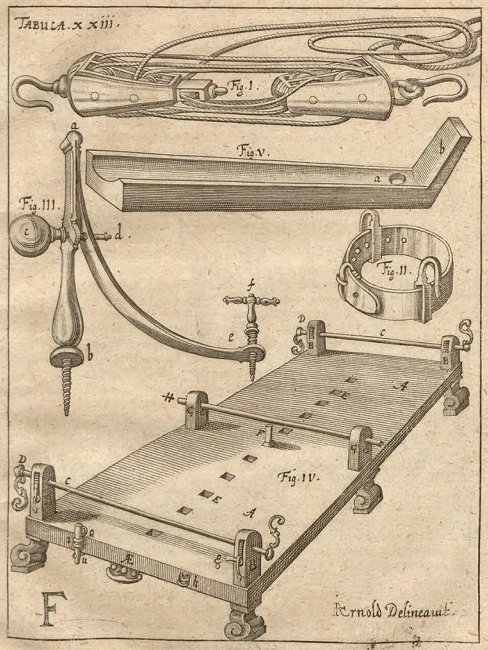
TABULA. XXIII.
Fig. I.
Fig. V.
Fig. III.
Fig. II.
Fig. IV.
Arnold Delineavit.
F

Fig. II. est instrumentum, cujus beneficio chirurgi ulcerum intestini recti & cervicis uteri situm, quantitatem & qualitatem explorant: hinc *speculum ani & vaginæ uterinæ* vocatur. Hoc autem speculum in duas partes dividitur, masculum scilicet (*a*) qui maribus & fœminam; (*b*) quæ virginibus & mulieribus adhibetur. In hac figura masculus est apertus, fœmina verò clausa.

Fig. III. monstrat speculum, quod maribus convenit, clausum, & quod fœminis apertum. *Vid. Tabul. XLV. Fig. I.*

Fig. IV. est *Speculum matricis magnum*, seu tribus constans partibus seu laminis, quo partes mulierum genitales diducuntur, quando vel fœtus mortuus & intra uterum dissectus frustillatim extrahendus est, vel exulceratio matricis, saltem inspicienda. *Vid. Tabul. XLIII. Fig. VII.*

Fig. V. *candelam* ostendit latissima basi præditam, ex cera flava & assa fœtida confectam, & crassitie cervici uterinæ respondentem, qua uterus prolapsus citra violentiam reducitur. *Vid. Tabul. XLIII. Fig. V.*

Fig. VI. & VII. sunt *Circuli ex ligno buxeo tornati*, qui post uteri prolapsi repositionem in ejus collum induntur, ne iterum procidat. Circulus (VI) ea parte (*b*) qua intùs spectat, nonnihil acuminatus est. Circulus (VII) verò parte intùs spectanti contraria (*a*) obtusus est. Chirurgus, Medicus vel obstetrix ad minimum tres vel quatuor circulos uterinos in promtu habeat, ut ex iis eum, qui pro cervicis amplitudine & angustia videtur magis accommodatus, eligere possit. *Vid. Tabul. XLIII. Fig. V.*

Fig. VIII. & IX. sunt *Globuli ex subere facti*, qui in deploratis uteri procidentiis utilissimi sunt, & non, veluti circuli priores, in cervicem uteri, sed ejus fundum immittuntur. Globulus sphæricus & ovalis annexum habent funiculum, ut urgente coeundi necessitate extrahi possint. De pessariis uteri globosis & ovalibus plura leg. apud Francisc. Ronset. de part. cæsar. sect. 6. c. 4. & 5. & Guilh. Fabric. Hildan. cent. 4. observ. 61.

TABVLA VIGESIMA TERTIA.

De machina tractoria Vitruvii, cingulo remoraque Hildani, canali item, & scamno Hippocratis.

Fig. I. est *Machina tractoria*, octo rotulis, duobus hamulis & duplici funiculo ductorio prædita, ad validius trahendum & extendendum comparata, & ex *Vitruvii* l. 10. c. 4. desumta, qua nos quandoque utimur in actuum fracturis & luxationibus, si ministrorum extendentium manus non sufficiunt. Hæc machina non tantùm leniter & lentè, sed etiam validè & celeriter pro arbitrio chirurgi, & ut res ipsa postulat, extendit.

Fig. II. est *cingulum Hildani* coriaceum, & duobus hamulis ex ferro fabricatis præditum, quod in luxationibus & fracturis validiorem, quam solæ manus præstare possunt, extensionem requirentibus, brachio applicatur supra carpum, femori parum supra genu, & cruri supra malleolos, ut pars læsa non obliquè, sed recto tramite trahatur.

Fig. III.

Fig. III. est instrumentum *Remoræ*, quam Fabricius Hildanus invenit, & cent. 5. observ. 86. depictam & descriptam in ferè omnibus artuum fracturis & luxationibus recentibus valdè commendavit. Instrumenti pars recta (ab *a* usque ad *b*) est longa pollices novem, circa principium torcularis (*b*) habet crassitiem pollicis, & in medio foramen cochleatum, in quod globulus (*e*) mediante cauda torculari (*d*) infigitur ferreus, cujus diameter latus est duos pollices. Instrumenti verò pars curva (*a e*) duo habet foramina simpliciter excisa, medio foramine recipit caudam globuli; extremo autem clavum (*f*) torcularem. Hujus machinæ, cinguli & remoræ usum & applicandi rationem monstrabit Tabul. XLVII. Fig. III.

Fig. IV. est *canalis longus* (in quo reponitur totus pes, cùm vel crus, vel femur, vel utrumque aut luxatum aut fractum fuerit) & ex durissimo diliæ ligno paratus, qui in fundo foramen (*a*) habet ad recipiendum calcaneum, & in extremo lignum obtinet oblongum (*b*) quo innititur planta pedis. Quidam in hunc finem utuntur capsula, quæ habet fundum & latera plana, in reliquis autem canali descripto similis est. Nosti chirurgi in hoc præcipuè laudandi sunt, quod diversos canales aut capsulas in promtu habeant, canales (magnos scilicet, mediocres & parvos, pro magnitudine partis affectæ) ut data occasione eos statim depromere, iisque commodè uti possint. Plura de hujusmodi longo canali legantur infra Tabul. LIV. Fig. III.

Fig. V. est *scamnum Hippocratis*, ad luxata & fracta membra restituenda & componenda maximè idoneum. Paratur lignum A sex cubitos longum, & duos latum: crassitudine Æ novem digitos obtinet transversos resupinandum. Hoc lignum habet quatuor alia ligna, in superioribus partibus rotunda, duo scilicet & iterum duo in utraque sui extremitate B. Hujusmodi ligna B, quæ Hippocrates φλίας vocat, in latitudine foraminibus pertundunturperviis, quibus continentur axes C penetrantes, qui in suis capitibus manubria ductoria D habent, quibus circumvolvuntur. Totum lignum à medio usque ad extremum cavitates obtinet E quatuor digitos transversos inter se distantes, quarum latitudo & altitudo pariter tres digitos transversos æquat, quibus scalmus seu Priapissus F recipitur. Foramina hæc E impervia Hippocrates κάπτυς appellavit. Remoram Hildani adhibiturus neque cavitatibus dictis, neque priapisso opus habet, ut Tabul. XLVII. Fig. III. docet. Scamnum hoc præter quatuor φλίας B extremas, duas alias in medio G habet, quæ bis perforatæ lignum transversum H in supremo foramine continent, ad restituendum femur in posteriorem & exteriorem partem prolapsum, veluti Oribasius l. de machin. c. 37. & 38. docet. Scamnum hoc sex pedibus insistit, ut manibus elevari & de loco in locum moveri possit. Rotulis axium, qui extremas φλίας B perforant, remoras (*g*) adaptavi, ut continerent axes. Addidi insuper infimo scamni extremo Æ utrinque duos annulos ferreos & immobiles (*h*) ad recipiendum clavum pariter ferreum (*i*) qui superiùs habet annulum (*o*) quo recipit machinæ tractoriæ uncum, & inferiùs stylum (*u*) qui clavum facit fixum & immobilem. Usum hujus scamni Hippocratici infra Tabul. XLVI. XLVII. & LI. declarabo, ne tyronibus accidat, quod meo tempore Patavii Medico & Anatomico non obscuri nominis evenit. Hic enim, cùm ad fracturam cruris extendendam scamno opus haberet, sed mutuo accepto

uti

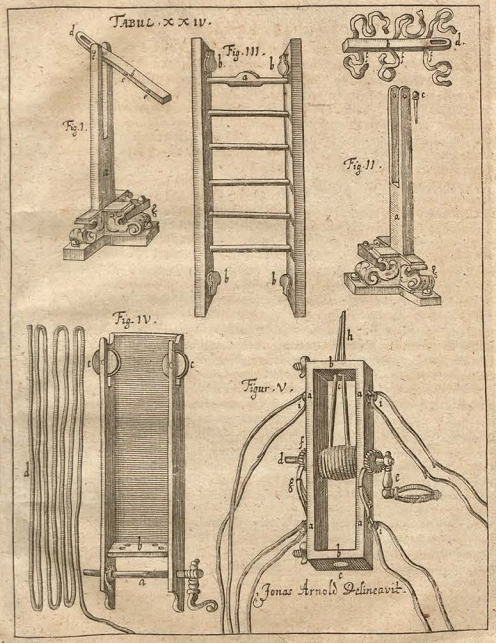

uti nesciret, magna nominis infamia modum scamno utendi erubescens didicit ab eo, qui scamnum quasi coactus mutuo dedit.

TABVLA VIGESIMA QVARTA.

De Ambi Hippocratica, Scala, Nilei Plinthio & Glossocomo Galeni.

Fig. I. monstrat integri instrumenti, quod communiter ἄμβων vocant, effigiem. Fig. II. ostendit prædicti instrumenti partes divisas, columnam scilicet (*a*) usque ad medium excisam, cujus basis (*g*) tribus cochleis (*l*) solo ligneo affigitur, ne dum restitutio (Tabul. XLVI. Fig. I.) fit, vacillet; spatham ligneam (*b*) seu ἄμβων propriè dictam & versatilem; & clavum (*c*) qui continet ἄμβων in columna.

ἄμβων propriè dictam Hippocrates *Section. 6. de articulis* ita describit. Lignum (*b*) esto latitudinis ferè quidem quinque aut quatuor digitorum, crassitudinis verò duorum, aut etiam tenuius, longitudinis autem bicubitalis, aut paulò minus. Cujus alterum extremum (*d*) rotundum sit, & angustissimum ea parte, maximeque tenue. Superciliosam autem habeat eminentiam in summa rotunditatis paulùm extantem; quæ non latus, sed brachii caput attingit, ut huic supposita ala ad costas adaptetur. *Addo* quod lignum hoc tria debeat habere foramina (*e*) per quæ trajiciantur lora (*f*) quibus brachium spathæ firmiter alligandum.

Fig. III. est *scala* sex gradibus prædita, quorum superior habet corpus quoddam (*a*) rotundum, quod sub alam ponitur inter costas & humeri caput: postea Chirurgus brachium luxatum (sed spathæ non alligatum, ut Paræus l. 15. c. 26. monstrat) deorsum trahit, alius minister apprehensa cervice & summo humero, similiter trahet ex altera parte. Hujus operationis icon videatur apud Galenum comment. 1. in libr. Hipp. de artic. text. 17. *Habet insuper hæc scala quatuor sibi annexas trochleas, pro usu Nilei Plinthii* Tab. XLIX. Fig. I. adumbrato.

Fig. IV. est arcula canali ferè similis, quam Galenus *comm.* 2. in libr. Hipp. de fract. text. 64. *glossocomum* vocat, ad fracturas femoris & cruris (cùm stratum substernitur, aut æger ad desidendum progreditur gestatus) continendas commodissima: seu ma, chinamentum, habens in ima parte non modò axem (*a*) cum suis additamentis, rotula nempè, remora & manubrio, sed etiam lignum rectum (*b*) quater perforatum; in suprema verò duas trochleas (*c*) & ad latus laqueum longum, in quatuor partes dividendum. Galenus loco allegato Glossocomum laudare videtur sequentibus. Ad continendum autem firmiter Glossocomum instrumentum à juniotibus Medicis inventum est, seu femur, seu crus fractum sit, cujus structuram usumque subjiciam. Id autem non absque mihi fuisse excogitatum: & tam si femur, quam si crus comminutum sit, ubi callus circumdatur, commodissimè adhibetur. *Vid. Tab.* LXI. Fig. *IV.*

Fig. V. est organon tractorium, ab Oribasio l. de machin. c. 8. *Nilei Plinthium* nuncupatum, factumque ad eorum exemplum, quæ tractoria quadrata vocantur. Hoc instrumentum duo habet latera (*a*) quatuor palmas longa, & digitum transversum

crassi, quæ extremis partibus, transversatiis duobus (*b*) in medio foramen (*c*) per quod laquei (*b*) trajiciuntur, habentibus, inter se compacta sunt. Est autem transversariorum (*b*) crassitudo & latitudo, quanta laterum (*a*) sed longitudo palmam implet. Meritò igitur talis compactio sit, ut latera (*a*) quatuor palmas, & transversaria (*b*) unam longa sint. Totius organi structura est oblonga. Licebit autem, si quis voluerit, latera breviora, quàm dictum est, efficere, quandoquidem organum per unicum axem præstat effectum In medio itaque latera pertusa sint rotundis & perviis foraminibus, per quæ axis (*d*) trajicitur, cujus caput sinistrum, quo latus excedit, manubrium (*e*) habet ligneum. In hoc quoque organo quatuor fiant annuli ferrei (*i*) cum totidem lotis pendulis, lateribus affixi, bini ab inferiore parte, & totidem à superiore, ut scalæ modò depictæ alligari possit. Ambabus axis extremitatibus additæ sunt rotulæ (*f*) & his remoræ (*g*) ut axem manubriolo circumductum firmiter contineant. Hoc organo quidem Chirurgus in variis luxationibus & fracturis uti potest, ut apud Oribasium libr. de machinam. c 11. 13. 14. & 23. videre est. Ego tamen Tabul. XLIX. Fig. I. unicè docebo, quomodo Nilei Plinthium scalæ alligandum, eoque cubitus convenienter extendendus sit, quando in priorem partem luxatus neque per fasciam alæ subjectam (Tab. XLVIII. Fig II.) neque per linteum glomeratum reponi potest.

TABULA VIGESIMA QUINTA.

De præcipuis externorum affectuum, qui hodie Chirurgiâ curantur, imaginibus.

Explicitis instrumentorum delineationibus, priusquam verum & salubrem operandi modum tyronum oculis subjiciam, secutus Hieron. Fabricii mentem, quam in præfatione operis Chirurgici proposuit, picturas præcipuorum in humano corpore affectuum, qui sæpiùs nonnisi Chirurgiæ operâ curari possunt, hujus Tabulæ duabus figuris inseram, brevissimeque describam.

Figur. I. est fœmina, & ostendit *in dextro oculo* pterygium, Tabul. XXXI. Fig. VIII. *In sinistro oculo* staphyloma Tabul XXX. Fig. II. *Post dextræ auriculæ globum*, tumorem tunicatum cum tenui basi, Tab. XXXIV. Fig. V. *In gena dextra* tumorem tunicatum. Tabul. XXX. Fig. VIII. *In maxilla superiore* dentem eminentem, Tabul. XXXII. Fig. VI. *In ore* palatum erosum, Tabul. XXXIII. Fig. I. *In faucibus* delapsam uvulam, Tabul. XXXIII. Fig. V. *In mamma dextra* cancrum exulceratum, Tabul. XXXVI. Fig. II. *In mamma sinistra* abscessum suppuratum, Tabul XXXVI Fig. I. *In abdomine* tumorem ascitis, Tabul. XXXVIII Fig. I. *In pudendis* uteri prolapsum, Tabul XLIII Fig V. *In humero dextro* fracturam sine vulnere asseralem, Tabul. LVI. Fig. II. *In dextra manu* cancrum non exulceratum, Tabul. LIII. Fig. V. *In sinistro cubito* prope carpum fracturam cum vulnere, Tabul. LII. & LIV. & manus sphacelum, Tabul. LIII. Fig. VI. *In pedis dextri genu* tumorem durum Tabul. LV. Fig II. *In femoris parte interna* vulnus magnum sutura uniendum, & *in crure sinistro* varices sectione curandos Tabul. LV. Fig. III.

Fig. II.

TABULA.
XXVI
Fig. I.
a
b
c
d
II
III
IV.
VII
VI
IX
VIII
X
XI
XII
Fernold.
Delineavit.

Fig. II. est VII, & monstrat *in sinistra syncipitis parte* vulnus capitis cum depressione & fractura cranii Tabul. XXVI. XVII. XXVIII. & XXIX. *In medio frontis* atheroma Tabul. XXXIV. Fig VIII. IX & X. *In dextro oculo* Ancyloblepharon seu palpebrarum coalitum Tabul XXX. Fig. VII. *In dextri oculi majore angulo* ægyiopem, Tab. XXX. Fig. III. & IV. *In gena dextra* vulnus linteolis emplasticis conglutinandum Tab. XXXIV Fig VII. *In narium dextra* polypum Tabul. XXXII. Fig. I. *Infra auris sinistræ lobum*, tumorem cum folliculo magnum & pendulum Tabul. XXXIV. Fig. VI. *In labio superiori* os leporinum Tabul. XXXII. Fig. III *In labio inferiori* cancrum exulceratum Tabul. XXXII. Fig. IV. *In pectoris dextro latere* sinum syringotomo aperiendum, Tabul. XXXV. Fig. IV. *In pectoris sinistra parte supra mammillam* vulnus penetrans latum, Tabul. XXXV. Fig. IV. *In pectoris sinistra parte infra mammillam* vulnus penetrans angustum scalpello dilatandum, Tabul. XXXV. Fig. V. *In medio abdominis* prominentiam umbilici, Tabul. XXXVII. Fig. III. IV. V. & VI. *In abdominis sinistro latere* infra umbilicum vulnus cum exitu intestinorum & omenti consuendum, Tab. XXXVII. Fig. I. *In mentula* ardentis urinæ stillicidium, Tabul. XL. Fig. V. *In scroti dextra sede* sarcocelem seu herniam carnosam, tab. XXXVIII. Fig. III. *In cubito dextro ad carpum* vulnus arteriæ, Tabul. LIII Fig. I. *In brachio sinistro* locum fonticuli ordinarium, tabul. LIII. Fig. I. *In brachio sinistro contracturam* cubiti à mala venæsectione ortam, Tabul. LIII. Fig. II. *In femore dextro* locum fonticuli ordinarium, tab. LV. Fig. I. *In sura dextri pedis* locum fonticuli ischiadicis convenientem, tab. LV. Fig. I. *In femore sinistro* tumorem tunicatum, tab. LV. Fig. IV. *& in extremo pede* luxationem tali cum vulnere, tabul. L.

TABVLA VIGESIMA SEXTA.

De apparatu & modo fonticulum ad suturam coronalem inurendi, vulnera capitis in crucem dilatandi, dubias in cranio rimas abradendi, caputque post bregmatis insultionem convenienter deligandi.

VUlgaris occurrit quæstio, an cauterium actuale citra noxam bregmati possit admoveri. R. Licèt usum fonticulorum in suturæ coronalis & sagittalis concursu, quem Græci βρεγμα vocant, gravissimi Autores suspectum reddant, eum tamen, quia perplurimi mecum ob crebram boni successus experientiam maximè commendant, ad curandos contumaces præsertim capitis affectus, illamque quæstionem satis ventilarunt Julius Cæsar Claudinus 3. Responsion. medicinal. Thomas Fienus l. 3. de Cauter. c. 22. & Marcus Aurelius Severinus pyrot. Chirurgic. l. 2. part. 2. c. 11. actum non agam, sed benevolum Lectorem ad allegatos Autores remittens hujus tabulæ explicationem aggrediar.

Figur. I. ostendit fasciam quatuor capitibus (*a b c d*) præditam, & Figur. VII. apparatum reliquorum, quæ in, ante, & post bregmatis insultionem requiruntur, instrumenta scilicet (*e f g h i*) varia, folium brassicæ (*k*) butyro recenti illitum, & splenium (*l*) triplicatum. *Figur. II.* monstrat futuræ coronalis & sagittalis con-

cursum (*m*) qui capillis, cute crassa & pericranio rectus, quandoque ab exercitatis quoque chirurgis difficulter invenitur.

Fig. III. & IV. ostendunt rationem investigandi bregma, inventumque notandi locum, in quo fonticulus ferro ignito conficitur. Ad bregmatis accuratam inventionem tam recentiores, quàm veteres Chirurgi varios excogitarunt modos, quos omnes recenset Hieronymus Fabricius ab Aquapendente *de fontic. in sutur. coronal.* Ego ad inveniendum futuræ coronalis & sagittalis concursum Avicennæ modum & Celsi conjungo, &, capillis sufficienter derasis, duco filum (*n*) ab una media aure ad alteram; dein aliud (*o*) ab apice narium ad verticem, ubi fila sese intersecant & crucem efficiunt, ibi censeo esse bregma seu fonticuli locum, atramento hîc scriptorio cruciatim (*p*) signatum.

Fig. V. monstrat ipsum operandi modum. Chirurgus sinistra manu tenet cannulam (*g*) frigidam, qua cutim atramento signatam (*p*) fortiter comprimit, ut partes vicinas ab igne defendat & dolorem mitiget; dextra verò ferramentum (*h*) optimè ignitum cannulæ (*g*) intrudit, & ad cranium perveniens circumvolvit, donec ossi aliquod vestigium incideriit ad prohibendam inflammationem pericranii, quæ omissâ ferramenti igniti circumvolutione facilis esset, & ad promovendam materiæ peccantis evacuationem, quæ paulatim quoque fit per poros cranii. De instrumentis (*g h*) videatur Tabulæ I. Figur. I. & II.

Fig. VI. ostendit usum fasciæ superioris, cujus capita (*c d*) anteriora sub mento connexa sunt; posteriora verò (*a b*) in occipite filo tantùm consuta, ne nodus communiter factus hic gestanti fonticulum, dum jacet supinus, excitet vigilias, quæ solæ non raro lethalem pericranii inflammationem intulerunt. Detinet autem dicta ligatura quicquid fonticulo ad bregma inusto fuit applicitum, brassicam nempè (*k*) butyro recenti illitam, & linteum (*l*) triplicatum.

Figuram VII. explicabit prima, sed quid tot instrumentis opus est, si saltem duo (*g h*) ad hanc chirurgiam sufficiant? serviunt ad fallendum ægrum, qui ferramentum candens omninò recusat, sed moderatè calidum libenter admittit.

Curo ita que afferri sellam humilem & articulatam, qualem barbitonsores in suis tonstrinis habent, vertendo alterutrum latus, sive sit dextrum sive sinistrum, versus lumen atque fenestras, dorsum verò versus januam, ne æger ferrum candens ex culina afferendum videre queat. Ægro in sellam rite collocato supra discum in mensa depositum instrumenta (*e f i*) depromo, instrumentum verò (*g*) in tibialium sacco absconditum servo.

Interea famulus instrumentum (*h*) clàm tradit ancillæ domesticæ, ipsique tacitè injungit, ut porrectum benè quidem igniat, sed non afferat, donec ardentes prunas apportare jussa fuerit. His peractis, & dum famulus circa locum inurendum pro necessitate capillos abradit, ego fasciam (Fig. I.) linteolum triplicatum (*i*) & folium brassicæ (*k*) præparo, discurrens interim cum patiente, qui quandoque curiosus est, de sustinendæ chirurgiæ insensibilitate, celeritate & præstantia, de instrumentorum in disco positorum qualitatibus rebusque aliis, quæ animum ejus ab ignis timore præser-

præservare possunt. Præparatis omnibus necessariis, à tergo patientis me sisto, famulo que clarè impero, ut ambabus manibus inurendum caput ad tempora firmiter teneat, donec bregma invenerim, & atramento notârim. Invento per filum bregmate (ut Fig. III. & IV. docet) inter medium atramenti usum voco ancillam, ipsique clara voce præcipio, ut ignitabulum cum paucis carbonibus, nec adeo vivis, mensæ apponat, inque eo unicum ex ferramentis (*e f i*) moderatè saltem calefaciat. Ancilla hîc dictis meis & famuli prioribus sedulò obtemperans, adque mensam cum ignitabulo suo festino gradu properans clàm mihi porrigit instrumentum (*h*) priùs ipsi à famulo traditum, nunc optimè candens, quo & cannula (*g*) in sacco meo abscondita fonticulum futuræ coronalis, ægro vix animadvertente (putat enim instrumentum ad chirurgiam necessarium nondum esse vel calefactum quidem) conficio, prout Fig. V. docet. Hæc ratio decipiendi patientem in reliquarum quoque partium fonticulis observari potest, ad occultandum ferrum & minuendum ignis timorem.

Fig. VIII. exhibet apparatum valdè necessarium ad vulnera capitis dilatanda & abradendas in cranio rimas, quæ utramque tabulam non penetrant, sex nimirum (*q*) raspatoria, seu scalpra rasoria, quam Tabula VI. ostendit varietatem, scalpellum (*r*) rectum & Tabul. II. Fig. II. delineatum, atramentum (*s*) scriptorium discumque (*t*) cum filamentis redactis in globulos & cerato super linteum extenso.

Fig. IX. ostendit vulnus scalpello recto (*r*) dilatatum in formam crucis (quam multi sine ratione semper prohibent) unguibusque cranium à pericranio liberatum, in quo videre licet rimam satis quidem latam, sed de penetratione adhuc dubiam, quam atramento plerumque scriptorio denigrant, ad explorandum, an penetret?

Fig. X. Rima ob atramentum nigrescens abradatur. Abrasurus autem cranium tenetur caput ægri pulvino suffulcire, labiaque vulneris munire linteolis, eodem modo, quem Fig. VI. Tab. sequentis docet.

Fig. XI. monstrat rimulam, quæ post unam aut alteram cranii læsi derasionem remanslit. Hæc rimula vel de novo nigredine infecta abradatur, donec omninò evanescat, vel, omissâ chirurgiâ, natura relinquatur, quæ interdum rimulam relictam in squamula ossis (*u*) separare solet.

Fig. XII. ostendit rimam cranii omninò abrasam, ita ut os ubique sibi appareat æquale, & ulteriori chirurgia non indigeat.

In vulneribus igitur capitis de læsione cranii suspectis omnia statim extranea removeantur, & caput capillis oleo rosarum priùs humectatis abradatur, studiosè cavendo, ne vel pilus consolidationem impediens, vel oleum ossibus inimicum ingrediatur vulnus, quod deinde dilatetur in crucem, nisi eam prohibeant futuræ aut musculi. Die vulneris dilatationem sequente, instrumenti seu causæ efficientis sedes & rima atramento inficiatur. Tertio mane nigredo contracta scalpris debitè abradatur ad rimulam usque exiguam, quæ, si adhuc est suspecta, iterum atramento inficiatur & abradatur, donec penitùs evanescat. Si Chirurgus autem certus est, rimulam remanentem

tem non penetrare per ambas cranii laminas, tunc neque dictam infectionem, neque abrasionem amplius repetat, sed opus reparationis soli naturæ relinquat.

TABULA VIGESIMA SEPTIMA.

De apparatu & modo vulnera capitis in triangulum dilatandi, cranium Trypano Fabriciano perforandi, caputque periculosè vulneratum fascia, quæ Galeno cancer dicitur, deligandi.

FIgura I monstrat apparatum instrumentorum, quibus recentiores vulnera capitis suspecta in triangulum dilatant, craniumque fissum & depressum explorant, perforant & elevant: videlicet (*a*) spatham, trypanum (*bcd*) Fabricianum, instrumentum (*e*) ex scalpro lenticulari & vecte stabilissimo compositum, duo (*fg*) specilla, & (*h*) volsellam.

Fig. II. ostendit apparatum reliquorum, quæ in, ante, & post perforationem cranii requiruntur: nempe vitrum (*i*) aqua rosacea plenum, qua Hieronymus Fabricius imam seu serratam modiolorum partem madefacit, ut ex circumrotatione superca-facti deferbeant, linteola (*k*) vino rubro imbuta & vulnerum labiis apponenda; linteolum (*l*) ex serico rubrum, rotundum, oleo rosaceo imbutum & filo appensum; globulum (*m*) ex filamentis aridis confectum, quo obturatur foramen modiolis factum, plagulas (*n*) duas pariter siccas cranio denudato adhibendas; globulos (*o*) tres digestivo (*r*) infectos ad digerendum vulnus; unguentum linimenti simplicis linteo (*p*) inductum; splenium quadruplex (*q*) vino rubro expressum, osculumque cranii perforati (*s*) rotundum, quod operatione finita, si trypano adhæret, beneficio cujusdam styli ferrei truditur è modiolo fœmina.

Fig. III. est fascia ad detinendum optima, & in utroque extremo quatuor capitibus (*t u x y*) prædita, quam Galenus cancrum vocat.

Fig IV. ostendit vulnus syncipitis dextræ parti inflictum, quod, quia cranium per utramque tabulam fissum esse videtur, Chirurgus scalpello, spatha vocato, in triangulum dilatat, ut trypanum Fabricianum, si forte necessarium, tutò posset adhiberi.

Facit sectionem triangularem, quia cruciformem sutura coronalis & dexter temporum musculus prohibet. Triangulum quærit in dextro fissi cranii latere, ut ibi trypanum (quod latus sinistrum propter suturæ coronalis viciniam respuit) citra noxam possit usurpare. Sectionem incipit à fronte, ne fibras musculi temporalis evitandas transversum incidat, Ex his patet, quod sine ratione procedant illi, qui in quibuscunque vulneribus capitis sectionem instituunt cruciformem.

Fig. V. monstrat vulnus in formam trianguli dilatatum, craniumque cum rima penetrante detectum, quod ad rimæ latus, asterisco signatum, trypano perforandum est, ut materiæ supra crassam cerebri membranam delapsæ, sufficiens detur exitus; quamvis enim rima hæc primo intuitu satis magna videatur, nihilominus tamen in secunda cranii tabula tantùm capillaris est, per quam id, quod defluxit sub cranium, expurgari nequit; quare necessum est perforare cranium.

TABULA XXVIII.
Fig. I.
II.
III.
a.
b.
IV.
V.
VI
VII.
VIII.
IX.
G
Jonas Arnold Delineavit.

Fig. VI. docet ipsam τρύπανον, seu modum trypano perforandi cranium. Præparatis enim iis, de quibus Fig. I. II. & III hujus Tabulæ agunt, suffultoque capite, Chirurgus labia vulneris munit linteolis, & modiolum matrem vertibulo affixum calvariæ loco, qui asterismo signatus, adhibet (in loco enim fracturæ trypano uti prohibemur) eoque perforationem rectè incipit, quam fœminis benè finire debet. Hic chirurgiæ tyrones ex re monet Porralius, quum secundùm Hippocratis aph. 1. sect. 1. experientia sit periculosa, ut frequenter sese exerceant in perforandis demortuorum craniis, supponentes, loco duræ matris, cranio chartam papyraceam.

Fig. VII. ostendit cranium juxta timam trypano semel perforatum. Fig. VIII. Chirurgus oras facti foraminis asperas scalpro lenticulari securè lævigat.

Fig. IX. *Chirurgus* vosellæ dentibus & lata specilli parte *linteolum* (*l*) sericum *duræ matri applicat.* Filo alligat sericum, ut illud extrahere & extracto novum substituere possit.

Fig. X. monstrat caput fascia (Fig. III.) artificiosè deligatum. Medium fasciæ applicetur vertici, ita ut extremitatum incisarum, quæ aliàs capita vocantur, quæ ad tempora & totidem retro aures utrinque dependeant. Dein primò capita (*t*) à fronte ducantur in occiput, ibique propter rationem (Tab. XXVI. Fig. VI.) allatam filo consuantur; secundò capita (*x*) post aures sita sub mento communiter combinentur; tertiò capita (*y*) ab occipitio in frontem ducta colligentur: & quartò capita (*u*) in temporibus posita, ut priora, sub mento connectantur.

Fiat autem illa capitum connexio mediocris, ut applicita vulneri citra noxam contineat: laxior enim ligatura nihil contineret, strictior verò multum capiti noceret.

TABVLA VIGESIMA OCTAVA.

De tuta ratione duram matrem deprimendi, puncturas cranii delendi, calvariam vel absque rima, vel ad latus angusta, depressam elevandi, foraminumque duorum interstitium serrulis excidendi.

Fig. I. Chirurgus instrumento decussorio duram matrem deprimit, ut materia sub cranio collecta, ad foramen trypano factum pergat, & vel sponte quærat exitum, vel gossipio possit imbibi. Hæc autem operatio tunc saltem videtur necessaria, quum patiens delirat: constans enim mente facillimè procurat materiæ exitum, retinendo expirationem ore & naribus clausis.

Figura II. ostendit cranium à Chirurgo artificiosè detectum, & citra rimam conspicuam depressum: dico conspicuam, quia nonnunquam externa cranii lamina est integra, interna verò fissuram patitur.

Fig. III. Chirurgus cranium simpliciter & citra rimam depressum acutissima terebræ triformis parte, in medio depressionis ferè ad diploidem perforat, ut terebra triploidis instrumenti id, quod est depressum, facilè possit elevari. Nota, quando caput

punctim

punctim vulneratur, chirurgus post vulneris aut cruciformem aut triangularem dilatationem puncturam cranii dubiam (penetrans enim trypanum exposcit) delere tentet terebra triformi: Tentaturus autem primò adhibeat terebræ triformis partem (*a*) triangularem, secundò rotundam (*b*) & tertiò acutissimam (*c*).

Fig. IV. Chirurgus foramini, quod in medio simplicis depressionis terebra triformi paravit, triploidis terebram insigit, cau è circumvolvendo superiorem cochleam (*i*) quæ inferiora versus est immobilis, ne terebra ambas cranii laminas perforet, & duram matrem pungat. Quod si terebra internæ cranii laminæ firmiter inhæret, Chirurgus os depressum perpediculariter attollat, circumvolvendo inferiorem cochleam, quæ sursum & deorsum est mobilis (*k*) donec cranium fiat æquale. Elevata depressione quæritur, quomodo triploidis terebra cranio firmiter inhærens sit eximenda? Removeantur primò ambæ cochleæ, (*i k*) secundò tripes (*d e f* Tabul. III. Fig. III.) tertiò stylus (*P.* ibidem) quibus remotis & clavo (*l*, ibidem) in foramen tenebræ (*o* ibidem) indito terebra in contrariam partem (si prius versus dextram, nunc versus sinistram) circumvolvenda, & communi modo extrahenda est.

Fig. V. ostendit cranium detectum, depressum & ad latus depressionis fissum, quod ob rimæ angustiam nullum adhuc vectem admittit.

Fig. VI. monstrat idem cranium fissum & depressum, quod ad rimæ latus duo habet foramina, quorum interstitium convenienti instrumento excidendum. Tali autem rima in medio depressionis existente dicta foramina ad depressionis terminos propè rimam fieri debent, ut in Figura signo ☿ notata videre licet.

Fig. VII. Chirurgus interstitium utriusque foraminis serrula (*f*) simplici separat, qua & ego sum usus, sequenti nondum instructus.

Fig. VIII. Chirurgus idem interstitium excidere tentat serrula mea, quam suprà (Tabula quinta) versatilem nuncupavi.

Fig. IX. monstrat duo foramina rotunda, serrulis antecedentibus in unum satis longum & latum concisa, ut vel ossi depresso idoneum elevatorium facilè submitti, vel osticulum meninges lædens tutò extrahi, vel sauciatæ cerebri membranæ meliùs tractari possint.

TABULA VIGESIMA NONA.

De modo cranium depressum vectibus variis elevandi, osticula cerebri membranas latentia singularibus forcipibus abrumpendi, vulneribusque capitis medendi.

Figura I. Chirurgus ossi depresso per foramen (trypano & serrulis in præcedentis Tab. Fig. IX. factum) vectem submittit simplicissimo validiorem, & illud elevat.

Fig. II. Chirurgus idem tentat in eadem depressione instrumento, quod suprà Tab. III. Fig. IV. elevatorium Paræi vocavimus.

Fig. III. Chirurgus eandem cranii depressionem subvehit instrumenti triploidis vecte, qui, circumvolutâ inferiore cochleâ, perpendiculariter attollit.

De-

Depressionibus enim cranii vel jungitur rima, vel non. Si nulla, os depressum elevetur sola triploidis terebra Tabul. præcedent. Fig. IV. Si aliqua, illa vel in medio, vel ad latus depressionis apparet, eaque aut lata, aut angusta. Lata vectibus ad elevandum idoneis mox locum concedit. Angusta verò, quia nullum vectis genus admittit, prius beneficio trypani & serrulæ dilatanda est, ut per ipsam cranio depresso commodus vectis submitti possit. Vid. Tab. præced. Fig. V. VI. VII. VIII & IX.

Fig. IV. rostro psittaceo. Fig. V. rostro vulturino, & Fig. VI. iterum rostro psittaceo abscinduntur partim, partimque abrumpuntur osticula cranii, quæ membranas cerebri vel pungunt, vel deprimunt.

Fig. VII. osticulo forcipibus abscindendo submittitur instrumentum, membranæ custos dictum, ne illorum acumine lædantur membranæ cerebrum involventes.

Fig. VIII. osticulum cranii acutum magno abscinditur forcipe, qui superioribus, si deficiunt, tutissimè substituitur, Meningophylace priùs submisso.

Fig. IX. separatur osticulum cranii modo verum, quem recentiores Chirurgi metitò rejiciunt, quia scalper & malleus cerebrum nimis commovent.

Fig. X. monstrat vulnus capitis cum læsione cranii, quam dedolationem vocant. Ut autem Operationes chirurgicas, quas in Tabulis quatuor antecedentibus monstravi, tyrones meliùs intelligant, morbos solutæ unitatis in cranio, membranis & ipso cerebro breviter perstringam, eorumque curandi rationem XXII. Paragraphis tradam.

I.

De vulnere capitis simplicissimo.

VUlnus capitis ex sola & simplici cutis incisione ad pericranium, absque hujus detrimento, deductum, omnique symptomate destitutum, vel unitur, unitumque conservatur aut sutura, aut medicamentis agglutinantibus; vel carne de novo genita impletur. Posterior curandi modus priori tutior videtur, quoniam cute per integrum incisâ ferè impossibile est, quin ob contiguitatem etiam pericranium lædatur.

II.

De vulnere capitis cum læsione pericranii.

VUlnus capitis cum solius pericranii læsione, tuto non agglutinatur, quia sanie, quam labia vulneris adducta retinent, pericranium potest inflammari, os putrefieri, & inflammatio duræ matri facilè communicari. Non consuitur tuto ob tres causas, quas Hieronym. Fabricius ab Aquap. l. 2. Pentateuch. c. 16. adducit. Superest igitur, ut tale vulnus per generationem carnis curetur. Quare Chirurgus primâ læsionis horâ ad vulneratum ex solius pericranii incisione vocatus, statim capillos in aream abradat, vulnusque plagulis ex stupa cannabina confectis, & albumine ovorum agitato imbutis impleat, ad vulneris labia diducenda, & sanguinis fluxum comprimendum; partes etiam vicinas. ad præcavendam inflammationem, oleis refrigerantibus & adstringentibus,

modicè tamen calefactis inungat, fasciamque (Tabul. xxvii. Fig. x.) convenientem cum cerato & linteo triplici (ne vel partes læsæ ab aëris frigore, quod vulneribus capitis inprimis est adversum, magis lædantur, vel medicamenta vulneri appolita decidant) adhibeat. Secunda die Chirurgus stupam cannabinam omniaque extranea lentè removeat, & vulnus, consistente sanguine, filamentis carpsis in plagulas formatis, & digestivo quodam illitis tractet, applicando desuper ceratum diapalmæ, linimento simplici obductum, & splenium ex linteo triplex, & fasciam; partesque vicinas inungendo oleis prædictis. Hunc procedendi modum diligenter observet, donec vulnus generat pus bonum, quod est album æquale & minimè fœtidum. Pure bono ac laudabili apparente ad mundificandum vulnus digestivo detergens substituat, vel eidem quotidie aliquid detergentis immisceat continuando dictum cerati, triplicis splenii & fasciæ usum, nec non partium vicinarum inunctiones, donec vulnus appareat mundum. Vulnere à sordibus deterso carnis generationi studeat, apponendo vulneri aliquod unguentum sarcoticum (non oleum rosarum, quo quidam imperiti barbitonsores utuntur) desuper verò ceratum diapalmæ simplex, splenium vel in vino rubro vel albo (in quo cephalica moderatè adstringentia fuerint decocta) expressum, & fasciam, quibus omnibus utatur usque ad perfectam carnis generationem. Vulnus carne repletum cicatrice obducat, aut filamentis aridis, aut cerato divino.

Hoc curandi modo tutissimo pariter ac certissimo, præmissis tamen universalibus, & bono regimine sex rerum nonnaturalium benè observato, citra jactantiam ferè innumeros felicissimè restitui, è quorum ordine adhuc superstites sunt, primò *Joan. Petrus Wiis* Ulmensis, secundò *Joann. Rudolphus Strauu* à Kafenburg, generosi Comitis à Walentstein Oeconomus: tertiò *Melchior Frieck*, politor lini Ulmensis, quartò *Joann Bucher*, sutticus Achstettensis, & quintò *Erhardus Vlsecker*, Bambergensis, Generosi Domini Præfecti N. Sals Oeconomus, qui omnes intra annum millesimum, sexcentesimum, quadragesimum tertium & quintum periculosa pericranii vulnera sunt perpessi.

III.

De vulnere capitis cum instrumenti sede & superficiali cranii alteratione.

VUlnus capitis cum instrumenti sede (quæ nihil aliud est, quàm causæ instrumentalis apparens in cranio vestigium) si fuerit angustum, statim requirit sui dilatationem, quæ scalpello fit, sedis abrasionem, quæ scalpris peragitur, curamque per carnis generationem, quam adjuvant medicamenta idonea, de quibus infrà. Quando cranium nudatum ab aëre ambiente alteratur, si per duas tantum horas ei exponatur, vel etiam nigrescit diutius ei expositum, illud Chirurgus non statim, sed tunc demum, vel ad mutationem coloris, vel donec sanguis ex eo dimanet, scalpris undique abradat, cùm natura generat pus bonum, & vulnus detersum apparet. Hoc tempus qui benè observat, is os semel derasum, pulveribus cephalicis conspersum & filamentis aridis tracta-

tractatum altera post derasionem die inveniet optima carne tectum. Non enim audiendus est Jacobus Beringarus, Carpensis, qui libr. de fractur. cranii c. 42. præcipit, os superficialiter alteratum aut nigrescens singulis diebus scalpro abradere: quoniam unica derasio tempestiva est sufficiens, ante tempus verò prædictum frustrà instituitur, & sæpius repeti debet non sine patientis periculo; hæc enim ratione rasparorium paulatim ferè ad diploidem seu intimam cranii laminam deveniret. Timidiores Chirurgi remotionem ossis alterati & nigrescentis citra quidem periculum, naturæ desquamanti relinquunt, sed curationem protrahunt.

IV.

Vulnus capitis cum rima ossis capillari non penetrante.

QUod si Medicus ἐγχειρητικὸς, aut Chirurgus prudens ad curandum capitis vulnus, in quo denudatum est os, vocatus fuerit, mox capillos oleo rosarum humectatos in aream abradat, & in cranii statum diligentissimè inquirat vel stylo exploratorio, vel oculo, vel utrisque simul, & si rimam invenerit, aut ex præteritis & præsentibus symptomatis aliquam fracturæ suspicionem habuerit, statim vulnus contra vulgarem barbitonsorum consuetudinem scalpello vel in crucem (Tabul. xxvi. Fig. ix) vel in formam trianguli (Tabul. xxvii. Fig. iv.) dilatet, & pericranium unguibus ab osse diducat, ut operationes scalpris (Tabul. xxvi. Fig. x.) & trypano (Tabul. xxvii. Fig. vi.) peragendas tutò & citra partium sensibilium læsionem perficere possit. Si tamen dicta cranii derasio & perforatio absque cruenta vulneris dilatatione fiat, vel denudato filamenta sicca opponat, vulnusque reliquum globulis ex stupa cannabina confectis, albumine ovorum benè agitato imbutis, & pulvere stegnotico aspersis impleat, ut sanguinis fluxus comprimatur, & labia vulneris usque in proximam diem disjuncta maneant. Desuper applicet linimentum simplex (quod parvo inducitur linteo, ut tantùm vulneris labia comprehendat) & cataplasma Hippocratis cum Galeni ligatura (Tabul. xxvii. Fig. x.) decenti, partiumque vicinarum oleis adstringentibus inunctione ad detinenda medicamenta & præcavendam inflammationem. Altero die, remotâ stupâ, consistente sanguine & expurgato ab omnibus extraneis vulnere, super solam rimam penna ducat atramentum, cranium filamentis aridis contegat, vulnus filamentis digestivo quodam imbutis tractet, & desuper applicet linimentum simplex, cataplasma Hippocratis, & fasciam Galeni, partesque vicinas diligenter inungat. Tertia visitatione, religato vulnere, auribus ægri, juxta quosdam, lanâ oppilatis, ejusque capite super pulvinum benè collocato, & quasi suffulto (Tabul. xxvii. Figuræ omnes) Chirurgus rimam, quæ atramentum scriptorium, aut fuliginem typographorum (quod Julius Cæsar Arantius Commentario in Hippocratis libr. de vulneribus. cap. scriptorio ob calcantum mordaci præfert) absorpsit, scalpris rasoriis abradat (Tabul. xxvi. Fig. x.) secundùm longitu-

longitudinem à latiori scalpro incipiendo, ac per gradus ad strictius, inde ad angustius procedendo, donec rima penitùs abolita sit, & sub ea album os & æquale appareat, quod certissimum & demonstrativum quasi signum est, rimam derasam non penetrasse. Interradendum sæpiùs scabem detrahat à scalpris, & caveat, ne iis cutem aut pericranium lædat, quod facilè evitabit, si caput patientis sub operatione quietum perstiterit, vulneris que labia linteolis parvis (veluti Tabul. xxvii. Fig. vi.) undique munita fuerint. Alii scalpra sua sæpiùs oleo inungunt, quo faciliùs currant: at, quoniam hujusmodi inunctio scalprorum aciem retundit, illa mutare soleo. Ossi decenter & sufficienter derasso filamenta tantùm arida apponat (cranio enim nudato semper conveniunt sicca, non digestivum, nec unguentum aut pingue quicquam) labiis verò filamenta digestivo illita admoveat, desuper linimentum simplex, cataplasma Hippocratis & fasciam Galeni, non omissâ solitâ partium vicinarum inunctione. Apparente pure laudabili, unguento digestivo tamdiu aliquod detergens immisceat, donec vulnus omninò purum evadat. Dein ossi derasso pulveres cephalicos inspergat, eidem filamenta arida apponat, & labiis adhibeat unguentum sarcoticum, desuper ceratum diapalmæ, linteum triplex in vino cephalico expressum, & cancri ligaturam, omissis oleis, quibus antehac partes vulneri vicinas quotidie inunxit. Vulnus carne repletum, epuloticis cicatrizandum. Hoc modo felicissimè curavi prædictum Dominum Johannem Rudolphum Straus à Kafenburg & Caspatum Wirth, molitorem in Xenodochio Ulmensi, qui rimam non penetrantem circa futuram coronalem passi sunt.

V.

Vulnus capitis cum rima ossis capillari penetrante.

CUm autem Chirurgus, dum tentativè scalpris operatur, invenerit rimam, quæ secundam quoque laminam penetrat, eam scalpris (quoniam tunc scalpra membranas cerebri facilè possunt offendere) nequaquam delere tentet, sed relictâ omni Chirurgiâ medicamentis procedat exiccantibus, quibus solis ægrotantes sæpissimè curantur: nec enim, si maturè instituitur derasio, timendum est, quin natura resolvat eam materiam, quæ procul dubio per rimulam in parva quantitate ad duram matrem descendit: neque etiam dicta cerebri membrana, post cranii derasionem aliquid per rimulam in secunda lamina remanentem denuò recipit, quoniam excrementa vulneris ad defluxionem apta, filamentis quotidiè aridis exiccantur. Os scalpris derasum & exiccantibus tractatum quandoque squamam separat, ut data via, pro materiæ sub cranio collectæ exitu, satis pateat. Hanc separationem observavi in Georgio Sturzel, qui anno 1639 in dextro syncipite rimam quidem capillarem, sed quæ utramque penetravit laminam, perpessus, & post derasionem rimæ ad internam usque laminam spontaneâ ossis desquamatione felicissimè curatus fuit in Nosocomio patrio. Quod si rimam in secunda lamina inventam gravia comitentur symptomata, quæ copiosæ materiæ inter cranium & duram matrem collectionem arguunt, Chirurgus, remotis scalpris, cranium incunctanter trypano (Tabul. xxvii. Figur. vi.) perforet, juxta Hipp.

Hipp. text. 22. de vulneribus capitis; postquam os scalpro derasens, si tibi sectionem exigere videtur, secare debes, neque pati, ut res tertium diem excedat, priusquam secos, sed intra id spatium secabis.

VI.

Vulnus capitis cum rima cranii angusta penetrante.

QUando Chirurgus exictus magnitudine, instrumentorum qualitate & supervenientium symptomatum gravitate certus est fissuram penetrare, tunc magna sanè diligentia exploret, secumque consideret, an rima pro evacuatione materiæ, quæ ad duram matrem defluxit, sit satis lata, nec ne? Rima, quæ satis hiat, nulla indiget operatione; angustior verò statim trypanum exposcit. In hoc casu Chirurgus, ut stolidos vulgi sermones evitet, adstantibus prædicat periculum, in quo vita patientis versatur: latiores enim cranii rimæ minus sunt periculosæ, quàm angustiores, quæ materiæ sub cranium delapsæ exitum prohibent.

Deinde mox vulnus ad perforandam calvariam nimis angustam scalpello in formam crucis aut trianguli (quam scilicet locus affectus permittit) dilatet, labia vulneris diducat, pericranium digitis ab osse separet, ossique nudato filamenta sicca, labiis verò stegnotico quodam imbuta apponat, in reliquis procedens, velut in paragrapho secundo de curatione vulneris cum læsione pericranii dictum.

Secunda vel ad summum tertia die (præsertim quando duram matrem acutum pungit officulum) post læsionem Chirurgus cranium, dum vires ægri adhuc constant, modiolis perforet: post triduum enim & quamdiu adest aut imminet inflammatio, modiolorum usus est periculosus; nec audiendi sunt, qui juxta sententiam Pauli l. 6. c. 90. æstate diem septimam, & hyeme decimam quartam expectant, quoniam perforatio eo tempore instituta serum præbet auxilium, vires enim tunc debiles sunt, & suspicari licet, cerebri panniculos à materia delapsa jam esse infectos. Quare Chirurgus in principio vocatus acceleret (fugiendo saltem, juxta quosdam Astrologiæ interdum fallaci nimis addictos, plenilunium, quo cerebrum augmentatur, & cranio ita appropinquet, ut Chirurgus modiolis ἀμωτίσεις non instructus, vel illud vel piam aut duram matrem facilè possit lædere) operationem, maximè verò cùm officula vel deprimunt cerebrum; vel pungunt ejus membranas: quia tunc citissimè sequuntur apostemata & occidentia mala, ut monet Guido de Cauliaco tractat. 3. doctrin. 2. capitulo 1. de vulneribus capitis. Remotis igitur è vulnere removendis, capite per ministri manus & pulvinum immobile reddito, labiisque plagæ per linteola artificiosè contectis (Tabul. xxvii. Fig. vi.) ne ab instrumentorum contactu offendantur, cranium in loco decliviore (nisi hunc prohibeat aliqua futura, quæ certis de causis, quantum fieri poterit, fugienda est) prope rimam trypano perforet, ut materia supra duram matrem collecta faciliorem habeat exitum: foramen enim materiæ dat exitum, quem locus decliviori facilitat. Primò autem adhibeat cranio modiolum

diolum marem, quem fortiter & æqualiter circumvolvat, donec ossi tale vestigium impresserit, ut in eo modiolus fœmina firmiter & citra vacillationem circumduci possit. Dein remoto mare, trypani vertibulo modiolum fœminam adaptet, eumque ut masculum, donec ad laminam internam, seu vitream devenerit, circumvolvat, & per intervalla commutet (ne modiolus diu circumductus nimium incalescat) quia modiolorum immersionem in oleo antiquam recentiores meritò reprehendunt, eò quòd oleosa ossibus inimica sint, & aciem instrumentorum obtundant. Chirurgus ad vitream perveniens, non tantùm cautius & mitius trypanum comprimat, verùm etiam sæpius removeat, ad conjectandum, quantum ossis perforandi adhuc supersit. Nec imitetur Glandorpium, qui perforando pergit, donec excisa pars cranii trypano adhæreat: sed si ossiculum ferè excisum vacillare incipit, vecte omnium minimo & debilissimo (Tab. II. Fig. VII.) inter os vacillans & firmum immisso illud hinc inde moveat, & vollsellæ dentibus extrahat. Nota, quòd operatio propter sanguinem ex pumicosa cranii substantia seu meditullio promanantem differenda non sit, sed cautè accelerandaſ sanguis enim post perforationem & ossiculi detractionem supra meninges delapsus gossipio, specilli cochleæ circumvoluto, leniter abstergendus, foramenque modiolis factum globulo ex filamentis aridis parato obstruendum, & fluxus iste statim cessabit. Finitâ perforatione & sanguine firmiter subsistente, oras foraminis asperas instrumento lenticulari (Tabul. XXVII. Fig. VIII.) læviget. Si unum foramen modiolo paratum non sufficit, & alterum erit faciendum, ut ex Historia Happelii, Hebichii & Schneideri infrà patebit.

His ritè peractis supra membranam duram linteolum vel ex serico rubrum, vel ex lino album, instar orbis rotundum, filo alligatum, oleoque rosarum completo & calefacto immersum (Tab. XXVII. Fig. IX.) demittendum est, ut materiam sub cranium delapsam in pus convertat, & membranas mobiles ab allisione defendat. Linteolo immisso, foramini globulus ex filamentis aridis indendus, ne pus in vulnere genitum ad membranam cerebri defluat; ossi deinde filamenta sicca, labiis digestivo quodam illita sunt adhibenda, desuper linimentum simplex (perforatum, ne pus includat) cataplasma Hippocratis & fascia Galeni, cum inunctione partium vulneri vicinarum repellente, ad arcendam inflammationem. Hic medendi modus strictè observandus, donec periculum inflammationis desierit, & admonendus æger quotidie, ut religato vulnere ipsius procuret exitum materiæ sub cranio collectæ, retinendo expirationem, ore & naribus clausis. Apparente pure laudabili, supra membranam cerebri crassam, loco olei rosati mel rosatum colatum demittendum cum suo linteolo, ossi filamenta sicca, & labiis digestivo quodam detergente imbuta apponenda sunt. Externè continuandus est usus liniments simplicis, cataplasmatis Hippocratici, fasciæ Galenicæ & oleorum adstringentium. Si vulnus & membrana cerebri à sordibus purulentis deterſa conspiciuntur, foramen, omisso linteolo melleque rosaceo, filamentis aridis in globulum formatis benè obturandum, cranium ab aëre alteratum (sive scalpris jam derasum, sive naturæ negotio relictum) pulvere cephalico conspergendum, filamentisque

tisque siccis contegendum; labia autem vulneris tractanda sunt filamentis unguento sarcotico delibutis, atque desuper apponendum est ceratum diapalmæ, linteum triplex in vino decoctionis cephalicæ vel rubro expressum, & conveniens fascia, donec os carne solida tectum eaque vulnus repletum fuerit. Tandem vulneri cicatrix epuloticis inducenda. Hanc medendi rationem expertus est optimam Georgius Seiz, rusticus Idelhusanus, de quo infrà singul. observatio.

VII.

Vulnus capitis cum rima cranii lata penetrante.

SI rima cranii penetrans satis lata est, ut per eam pus liberè possit expurgari, neque perforatio cranii, neque dilatatio vulneris violenta, quæ scalpello fit, locum habet. Unde animadversione & reprehensione dignos rectè judicat Chalmetæus l. 2. enchir. Chir. c. 14. qui non tantùm in parva cranii fissura (tametsi non penetrat) sed etiam in magna, quæ satis hiat, audacter trypanum adhibent; quò errore non mediocri curatio in longissimum tempus protrahitur, cum summo ægrotantis damno & famæ Medici naufragio: quæ incommoda an ignorantiæ, an avaritiæ medentium adscribi debeant, anceps hæreo. Idem existimo judicandum de quodcunque vulnus capitis scalpello dilatantibus, cùm tamen sectio unicè instituatur, quando cranium vel trypano perforandum, vel scalpris abradendum, haud satis est detectum. Cùm igitur vulnus capitis cum fissura magna scalpellum & trypanum rejiciat, quid Chirurgo cordato & prudenti in casu simili faciendum erit? sequatur strictè curationem, quam paragrapho sexto post trypani usum proposui, & supra membranam crassam demittat linteolum oblongum, magnitudini & longitudini fracturæ respondens, filo alligatum & oleo rosaceo imbutum, &c. Hunc curandi processum extollet adhuc superstes Joannes Anwander, Rectarius Kürchdorfensis, in cujus sistro syncipitis latere Anno 1633. Mense Januario fracturam inveni tam latam, ut ei digitum indicem, seu majori proximum facillimè imponere potuissem. Huic fracturæ ingens duræ matris phlegmone jungebatur, quæ tamen, præmissis universalibus, ex olei rosati linteolo serico tepidè admoti, & Hippocratici cataplasmatis diligentissimo usu post triduum evanuit.

VIII.

Vulnus capitis cum lasione duræ matris.

SUpra vulnus duræ matris, cùm fractura cranii satis hiat, demittendum pariter est linteolum sericum, oblongum, filo alligatum, & oleo rosaceo imbutum: apparente verò pure laudabili, linteolum loco olei melle rosaceo illinendum est, ad detergendum membranæ vulnus, quod deterſum satis unguento de betonica liquefacto, & per foramen tepidè infuso incarnandum. Cæterùm os & vulnus externè tractandum, sicut paragrapho VII. docui. Cùm verò fractura fuerit adeò angusta, ut crassæ cerebri membranæ, quæ vulnus patitur, topica applicari nequeant; vulnus externum scalpello ritè dila

dilatandum, calvaria trypano perforanda, omniaque diligenter observanda, quæ suprà paragrapho VI. tradidi.

I X.

Vulnus capitis cum læsione piæ matris & substantiæ cerebri.

CUm vulnera piæ matri vix infligantur absque offensione sibi subjecti cerebri, abstinendum est ab omnibus oleosis & pinguibus medicamentis, propter quæ substantia cerebri facilè putrescit. Quidam mel quo que rosaceum ob suam acrimoniam & calorem rejiciunt, ipsique syrupum ex rosis paratum substituunt.

In his tamen vulneribus & melle & syrupo rosarum sæpiùs feliciter & nunquam cum noxa aliqua usus sum. Præ reliquis tamen remediis non satis laudare possum illud unguentum, quod Hieronymus Fabricius ab Aquapendente l. 2. Pentateuch. Chirurgic. c. 20. descripsit, & felici successu adhibuit; hujus & ego virtutem expertus sum in Michaële Schneider, de quo infrà singularis observatio. Vulneri & fracturæ cranii prospiciendum, sicut in Paragrapho VIII. præcepi.

X.

Vulnus musculi temporalis superficiale.

IUxta nonnullos in tali casu statim sanguis sistendus, stupâ albumine ovi imbutâ, & pulvere adstringente Galeni conspersâ. Altero die ablatâ stupâ vulneris labia ad mutuum contactum manu adducenda sunt, adductaque linteolis cerato diapalmæ obductis & in crucem applicitis conservanda; partes præterea circa vulnus inungendæ sunt oleo rosarum ad arcendam inflammationem: supra linteola verò emplastra ne decidant, vel linimentum simplex, vel album coctum (habent enim hæc duo facultatem reprimendi) cum fascia idonea adhibendum. Ego tamen vulnera temporum superficialia ne semel quidem per primam & modò dictam intentionem, sed sæpiùs per secundam felicissimè curavi, digerendo vulnus, detergendo, incarnando & cicatrizando.

X I.

Vulnus musculi temporalis cum læsione vasorum & pericranii.

VUlnerum capitis periculosissima sunt, quæ musculi temporales patiuntur, ob pericranium, quo velantur externa sui parte; in interna enim nudi sunt musculi, & nudo immediatè accumbunt ossi. Unde probè observandum, si pericranium (quod à crassa cerebri membrana ortum ducit, & per suturas cranii ad exteriora tendens super dictos musculos vehitur, eosque quasi involvit) vel leviter saltem inflammabitur, trahere statim in consensum, non tantùm duram, sed etiam ob viciniam, matrem piam, ipsique subjectum cerebrum. Periculosa quoque sunt temporalium musculorum vulnera propter magnum sanguinis profluvium ex arteriis incisis, quod selectissima non-

nunquam vix sistunt stegnotica. In simili casu nihil præstantius inveni emplastro Galeni (cujus encomium videatur apud Zacutum Lusitanum prax. medic. admirand. l. 1. observat. 85.) ex aloe, thure, pilis leporinis exactissimè trituratis, & ovi candido permixtis, quo vulnus impletur ad obturandas arterias. Quodsi hoc pretiosissimo remedio sanguinis profluvium non supprimeretur, aut ob furorem, aut ob crapulam, aut ob utrumque valdè ebullientis, optimo successu exhibentur grana quatuor spernioli compositi Crollii, nec non circa collum applicatur emplastrum (cujus mentionem facit, præter alios Joannes Jonstonus in suæ Ideæ Medicinæ l. 8. tit. 6. c. 2. de hæmorrhagia narium) ex argilla farnacea & aceto rosarum acerrimo compositum, fasciæ quatuor digitos transversos latæ inductum, &, quotiescunque exiccatur, renovatum, donec sanguinis fluxus consistat. Consistit autem sæpè post horam dimidiam, vel etiam citiùs, mirabiliter. Hæc tria remedia hic obiter annotare placuit, quoniam non tantùm in sistendo temporum sanguinis fluxu miram vim exerunt, verùm etiam deploratam narium & gingivarum hæmorrhagiam, quæ extractiones dentium violentas sequitur, infallibiliter compescunt, ut testabitur hodie ex multis Johann Jacobus Mayer/ Ulmensis textor, Gallus Bratfinger/ rusticus & caupo Dornastettensis, & Dominus Martinus Hotz/ Ulmæ Bractearius, cui postremo nuper quidam circumforaneus ex maxilla superiori tam violenter evulsit dentem molarem, ut huic magna maxillæ portio adhæreret, & laceratis gingivæ vasis ferè incompescibilem hæmorrhagiam excitaret; pulvis spernioli ore assumptus cum aqua conveniente sanguinis ebullitionem refrenat. Emplastrum Galeni vulneribus appositum vasorum incisiones conglutinat, & illud Jonstoni medicamen collo applicitum sanguinis fluxum ad caput intercipit, cujus virtus evidenter crescit, si ipsi parum albuminis ovi additur. Vulnus temporum, quod nulla læsio cranii comitatur, sanguine consistente per primam intentionem, ut præcipit Vesalius, minimè curandum est, sed ut reliqua capitis profundiora carne implendum & cicatrice obducendum. Interea tamen summoperè cavendum, ne tali vulneri superveniat phlegmone, quam diligens cataplasmatis Hippocratici usus arcet faciè & curat.

X II.

Vulnus musculi temporalis profundum cum rima cranii satis patente.

CUm autem cranium sub musculi temporalis vulnere rimam conceperit, non convenit statim carnem producere, sed priùs rimæ quantitas expendenda, an sit satis lata vel angusta? si enim rima satis hiat, ut materia ad duram matrem delapsa sufficienter possit repugnari, tunc neque scalpello vulnus dilatandum, neque scalpris rima abradenda, neque trypano cranium ad rimæ latus perforandum; quia dictæ Operationes chirurgicæ in fracturis cranii magnis & satis patentibus ut supervacaneæ reprobantur ob rationes paragrapho VII allatas. Quid igitur Chirurgo incumbit? Responsum dabit paragraphus modò allegatus,

XIII.

Vulnus musculi temporalis profundum cum rima cranii angusta.

CUm rima cranii sub musculi temporalis vulnere est angusta, considerandum est, an vulnus sit magnum vel parvum? Magnum sola stupa conservetur apertum. Parvum verò, si possibile, dilatetur globulis ex spongia compressa paratis, sin minus, scalpello amplificetur, ita tamen, ne musculi fibræ & vasa transversim incidantur. Si igitur in temporibus tale vulnus curandum saltem, ne dicam scalpello dilatandum, occurrit, Chirurgus ante ἐγχάραξιν ab adstantibus concessam prædicat musculi vulnerati inflammationem & oppositi convulsionem: deinde vulnus juxta seriem fibrarum musculi incidat, ne prædicta, si fortè post sectionem supervenerint, suæ vulneris dilatationi possint adscribi. Hæc prognosis in Germania præsertim (ubi Operationes chirurgicæ non sunt adeò consuetæ, sicut in Italia & Gallia) diligentissimè observanda. Vulnere itaque musculi temporalis cum rima cranii angusta, vel per se magno existente, vel per scalpellum juxta fibrarum ductus dilatato, Chirurgus carnem musculosam ab osse temporum digitis separet, dein curando procedat, ut suprà paragrapho quarto, quinto & sexto docui de vulneribus cum rima angusta.

XIV.

Contusio capitis sine laceratione cutis, citra introcessionem cranii, & absque suspicione alicujus fracturæ.

TAlis contusio mirabili successu curatur pellibus recèns mactatorum animalium, præsertim verò canis vel muris: illæ enim, dum adhuc calent, loco contuso adhibitæ, & per viginti aut plures horas ibidem relictæ tumorem egregiè discutiunt. Contusio sub prima pelle si in totum non resolvitur, ipsi altera est admovenda. Cùm autem non cujusvis sit canem excoriare & mures difficulter capiantur, ego semper elegi pellem agninam, quæ omnibus ferè horis potest adquiri, & reliquis paremdigerendi facultatem habet. Hoc unico & expertissimo (nunquam enim me fefellit) remedio præter multos pueros & adultos Ulmæ curavi puellam cujusdam fabri lignarii, cui quarto suæ ætatis anno ob casum ab alto magnus supra bregma tumor exortus est, quem Medicus quidam novacula aperuisset, nisi adjunctus ipsi dissuasissem ex Hippocr. sect. 8. aph. 7. quo implicitè docet, nullum affectum requirere chirurgiam, nisi prius medicamenta ipsi incassum fuerint applicata. Cùm igitur symptomata sectionem urgentia abfuissent, nullumque adhuc remedium externè applicitum Medicus, omissâ sectione, meum consilium secutus, tumori pellem agninam apposuit, ejusque miram efficaciam (*non solùm in hac puella, verùm etiam posthac*

posthac in adultis non rarò) expertus, mihi sæpissimè maximas retulit gratias. Quare adhortor Chirurgiæ tyrones, ut nunquam tumores ex contusione ortos, vel alios scalpello aperiant, eos nisi topicis rebelles invenerint.

XV.

Depressio cranii simplex sub integra cute in pueris.

CRanium sub integro cotio ob contusiones patitur nonnunquam depressionem absque rima simplicem, interdum fissuram solam, quandoque fissuram & depressionem simul. Depressio cranii citra fracturam in solis contingit pueris: rima verò tam simplex, quàm cum introcessione conjunctæ in adultis sæpissimè evenit. Cranium in pueris sub integra cute & citra divisionem ossis ita depressum, ut vel intuentibus vel tangentibus fovea tantùm mediocris (*quam scilicet nulla prava sequuntur symptomata*) appareat, Ambros. Paræus *l. 9. c. 5* cucurbita communi in suum situm naturalem optimè reducit. Ingeniosissimus Guilhelmus Fabricius Hildanus *cent. 2. observ. 5.* in eundem finem excogitavit duo præsidia, cucurbitam nimirum corneam & singulare emplastrum, quibus nihil conferentibus ad sectionem cutis integræ & elevationem ossis depressi per suam quoque singularem terebram veniendum esse censet: quæ duæ postremæ operationes in pueris meo judicio neque necessariæ, neque fructuosæ videntur. Non sunt necessariæ, quoniam depressiones in pueris magnæ, quæ scilicet cerebrum ejusque ventriculos comprimunt, quo minus animales spiritus elaborari, elaboratique in totum corpus pro sensu & motu distribui possint, incurabiles sunt. Incurabiles dico, quia tam magnæ mitioribus præsidiis (quæ Hildanus in principio validioribus præmittenda existimat) non cedunt, & pueri compresso valdè cerebro citiùs intereunt, quam parentes ipsorum docto & benè exercitato Chirurgo periculosas operationes concedunt. Non fructiferæ sunt in depressionibus puerorum mediocribus, quoniam *primò*, teste Hippocrate, vulnera capitis simplicissima vel ex sola cutis incisione Medico negotium faciunt, & ægrotis periculum afferunt. Augebitur autem absque omni dubio dictum periculum & negotium, quando præter cutim ex instituto inciditur etiam pericranium & os.

Quia *secundò*, dum elevatorium centro depressionis infigitur, fovea facilè increscit. Quia *tertiò*, cùm torcular cranio adhuc tenero & molli ad diploidem usque vi quadam debeat infigi, certè timendum erit (*quoniam instrumenti triploidis torcular ἀφάπτιστον non est*) ne diploidem seu internam cranii tabulam perforet, & cuspide membranam crassam lædat. Quia *quarto* os tenerum aëri exponitur, unde nigredinem concipit, quæ corruptionis certa nota est. Hæc autem corruptio si naturæ separanda relinquitur, paulatim interiora versus serpit, & cura cum puerii periculo valdè producitur. Qui verò os cranii puerilis superficialiter saltem corruptum sibi scalpris abradere proponunt, illi incrementum foveæ expectent. Hinc sapientis est Medici omnem potiùs operam manualem hîc omittere, quum nihil prodesse possit, quàm rationales Medicæ artis operationes aliquâ infamiæ notâ afficere.

His quatuor rationibus ego commotus, in depressionibus puerorum absque rima & sævis symptomatibus ab omni Chirurgia abstineo, & crebrâ experientiâ suffultus circa depressiones tantùm capillos abradi curo, & pellem agni adhuc calidam loco contuso cum decenti ligatura (*Tabul. XXVII. Fig. IX.*) adhibeo, inunctis partibus vicinis, collo & temporibus præsertim, oleis adstringentibus, ad impediendum humorum affluxum & præcavendam inflammationem. Si prima pellis tumorem non consumpserit, alteram applico, relinquendo eam veluti primam per diem naturalem. Si discussò tumore fovea tactu parva deprehenditur, nullaque symptomata gravia adsunt, quæ partium sub cranio collocatarum noxam portendant, pelli agninæ substituo ceratum diachaleiteos Galeni linteo latiori inductum pro corroboratione partis affectæ. Hanc medendi rationem tutissimam esse pluries mecum observarunt, qui mihi in ejusmodi casibus sæpissimè adstiterunt: præcipui autem sunt Georgius **Riedlin** & Nicolaus **Reitte**/ ambo Ulmæ Chirurgi peritissimi, quos honoris & testimonii causâ nominare placuit. Modum quoque medicamentis tuto nec magno quidem negotio, graves puerorum collisiones feliciter ad sanitatem restituendi, invenient Chirurgiæ tyrones apud Julium Cæsarem Arantium ad calcem doctissimi sui Commentarii, quem super librum Hipp. de vulneribus capitis conscripsit & edidit.

XVI.

Depressio cranii simplex sub integra cute in adultis.

TAlis depressio in adultis rarissimè (*in iis nimirùm, quibus natura minus durum dedit cranium*) vel certè nunquam sine rima reperitur. Si enim post dissectionem cutis ex instituto factam nulla rima in externa cranii lamina apparet, timendum erit, ne interior tabula fissuram patiatur, per quam sanguis ex pumicosa cranii substantia ad crassam cerebri membranam descendere quidem, sed per eandem repurgari minimè potest. Hujusmodi fracturam observavi Anno 1632. Ulmæ in milite quodam Succico, qui ob depressionem cranii, secundo decubitus die mortuus est. Ego sciendi cupidus, quæ tam repentinæ mortis causa extiterit, cranium serra divisi, & inveni ejus internam laminam non solùm fissam, sed etiam officulum, (*quod absque dubio cerebri duram & piam matrem assiduè pupugit*) aliquod de se remittentem, integra existente externa lamina. Quoties igitur in adultorum capitibus talis apparet fovea aut depressio, certissimum mihi signum est calvariam esse divisam: nisi enim fissum esset cranium, inquit, Hippocrates, medium desidere nequiret. Sed posito, nondum tamen simpliciter concesso, dari depressionem cranii sicciori absque rima, illa tamen solius naturæ negotio (*ut Felix Wurzius præcipit*) committenda non est, sed cutis statim convenienti scalpello in triangulum vel crucem incidenda, pericranium à cranio separandum, vulnusque globulis idoneis hians & apertum conservandum, ut Medicus non solùm certior fieri, an cranium sit fissum, nec ne, sed etiam ut, si depressionem comitetur rima (*quod maximè timendum*) vectem necessarium adhibere possit. Altero

post

post cranii denudationem die (*si rima nulla in externa cranii lamina oculis conspicitur, nullaque specilli globulo deprehenditur, nec ob symptomatum absentiam suspicari licet, externa cranii lamina integra existente, internam esse fractam*) sumatur terebræ triformis acutissima pars, qua cranium in centro depressionis modo non ultra laminam externam leniter perforetur. *Vid. Tab. XXVIII. Fig. III.* Facto, per terebram dictam foramini triploidis terebra est infigenda, beneficio quo superioris cochleæ tamdiu circumvolvenda, donec cuspide suo parum internæ laminæ apprehenderit. Deinde cranium depressum, inferiorem instrumenti triploidis cochleam deorsum volvendo, perpendiculariter erigendum. *Vid. Tabul. XXVIII. Figur. IV.* Cranio, quod erat depressum, elevato, instrumentum triploidis nostro statim modo removendum, vulnusque deinceps tractandum, ut suprà paragrapho tertio de cura capitis vulnerati & sedis instrumenti legitur.

XVII.

Depressio cranii & fractura laminæ interna absque lesione cutis & laminæ externæ.

IN hujusmodi casu, si, cute capitis ad formam trianguli aut crucis artificiosè incisâ, exterior lamina apparet integra, depressionemque mala comitantur symptomata, dubitandum non est, quin tabula interior aliquam patiatur noxam: quare cranium, præmissis præmittendis, ad depressionis latus semel aut bis trypano perforandum, ut non solùm materia, quæ ex spongioso cranii medio per occultam internæ laminæ fissuram ad duram matrem defluxit, repurgari, sed & cranium depressum commodo vecte possit elevari. Nota in contusionibus adultorum simplicibus, quæ sunt sine vulnere & fovea, neque scalpello, neque trypano, neque vectibus quidquam est tentandum, sed sola pellis agnina loco affecto apponenda, nisi symptomata superveniantia fracturam cranii significent, quæ scalpello primùm, dein scalpris aut trypano opus habet.

XVIII.

Introcessio cranii cum rima in medio depressionis lata.

SI depressioni calvariæ jungitur rima, hæc vel est in medio depressionis, vel ad latus. Quæ videtur in medio rima, vel est lata, vel angusta. Si lata, submittatur statim vectis instrumenti triploidis (*Tab. XXIX. Fig. III.*) quod perpendiculariter attollit. In hac enim depressionis specie reliqui vectes improbantur, quia ferè maximam suarum virium partem in cranio sano, quod hîc depressum est, obtinent.

XIX.

Introcessio cranii cum rima in medio depressionis angusta.

QVando rima in depressionis medio adeò est angusta, ut necessarium instrumenti triploidis vectem non admittat, tunc cranium, præmissis præmittendis, ad depressionis terminos trypano bis perforetur (*Tab. XXVIII. Fig. VI.*) & amborum foraminum interstitium serrula mea versatili (*Tab. XXVIII. Fig. VIII.*) sine omni læsionis metu excidatur, non solùm ut dictus triploidis vectis cranio submitti, verùm etiam ut osficula (quæ interdum ab interna cranii lamina separantur, & instar aculei crassam vel etiam tenuem cerebri membranam pungunt) volsellæ dentibus eximi queant.

XX.

Introcessio cranii cum rima ad depressionis terminos lata & angusta.

RIma etiam, quæ ad depressionis terminos reperitur, vel est lata, vel angusta. Si rima lata, & depressio est modica, cranium elevetur vecte omnium simplicissimo, *Tabul. II. Figur. VIII.* adumbrato. Quando rima est lata, & depressio modicâ major apparet, cranio submittatur vectis robustior Tabul. XXIX. Fig. II. & III. Quod si, cum rima lata multum introcessit calvaria, quoniam tunc alligati vectes parum valent, instrumenti triploidis vecte (*Tab. XXIX. Fig. III.*) erigenda est. Cùm rima ad depressionis terminos fuerit angusta, calvaria ad sanum rimæ latus semel trypano perforetur, ut commodi vectis beneficio erigi possit. Si vectis per unum foramen submissus cranium attollere nequit, paretur etiam foramen secundum (*Tab. XXVIII. Fig. VI.*) & amborum interstitium serrula convenienti separetur, ut in quocunque fissuræ sufficienter dilatatæ loco necessarium vectis instrumentum applicari, eoque cranium depressum reduci possit.

XXI.

Vulnus capitis cum dedolatione ut & contra fissura cranii.

VUlnus capitis cum dedolatione cranii nullam operationem manualem exposcit, sed mox carne implendum, & cicatrice obducendum, ut in calvaria scalpris recèns derasa. Vide suprà paragraphum quartum, & infrà observationem XVII. de Domino Alphonso Schadeo, Patritio Ulmensi conscriptam. Contra fissura, quam Hippocrates rectè calamitatem vocat, inventa curetur, ut cranium sub integra cute fractum, incisione nimirum cutis per scalpellum, separatione pericranii ab osse per ungues,

ungues, & cranii (*prima ejus penetrans est & angusta*) perforatione. Vide suprà paragraphum decimum sextum.

XXII.

Punctura cranium penetrans & non penetrans.

PUnctura cranii, quæ ad interiorem superficiem non penetrat, deleatur terebris, ut Tabul XXVIII. Figur. III. docet. Cùm verò punctura cranii utramque perforat laminam, cranium prius artificiosè detectum trypano aperiatur, adhibito clavo modioli maris in ipsummet punctum, donec tale vestigium fecerit, cui fœminæ possint insistere.

Traditus modus curandi vulnera capitis & fracturas certè præstantior est eo, quem Felix Wurzius *in libr. de curation. variorum vulnerum c. 7. 8. & 9* commendat, nostrique passim in Germania Barbitonsores, tanquam Apollinis oraculum, sequuntur, non tarò tamen cum magno ægrotantium vitæ periculo. Neque miror, quòd curatio Würziana conceptæ expectationi sæpiùs ex asse non respondeat, alligatus enim locus multos & magnos errores continet, quos statim animadvertentii, qui hanc brevem quidem sed Hippocraticam in capite operandi & curandi rationem cum Würziana, vel obiter saltem contulerint.

Hæc de vulnerum capitis curatione sufficiant, plura ad dictorum confirmationem tyrones in nostris Observationibus invenient.

TABVLA TRIGESIMA.

De vasis temporum secandis, modoque setaceum parandi, occiput inurendi, ancyloblepharon curandi, pilos in palpebris noxios extrahendi, & palpebram superiorem relaxatam elevandi.

FIg. I. *ostendit*, quomodo locus, qui est inter verticem musculum temporalem & frontis, investigandus sit, ut urgente necessitate temporum vasa absque periculo possint secari.

Ad locum hunc exactè inveniendum Chirurgus primò capillos abradi curet, deinde, dum æger frontem corrugat, jussusque inferiorem movet maxillam, tempori digitum (*a*) tamdiu adhibeat, removeatque, donec nullum ibi musculorum, qui actu moventur, percipiat motum, & verum habebit interstitium, in quo tutissimè vel arteria sub digito pulsans, vel vena sub eodem quiescens ad emittendum sanguinem simpliciter aperitur, ad intercipiendum verò sanguinis motum transversim inciditur.

Fig II. docet modum secandi setaceum forcipe (*b*) & scalpello (*cd*) Tab. VII. Fig I. & II. depictis. Hunc Guilhelm. Fabric. Hildanus cent. I. observ. XL. describit, & sequenti,

sequenti, qui sit ferro candente, præferendum censet propterea, quòd ignis non solùm partem desiccet & roboret, sed etiam ægrotantibus dolorem atque horrorem inferat. Quoniam verò siccitas igne inducta butyro recenti corrigitur, deinde calor & mediocris dolor ad attrahendos peccantes humores multum valent, ægrique à sectione aquæ abhorreant, quam ab inustione ego, neglectis Hildani rationibus, quam plurimis ægris setaceum (*quod evacuat humores caput deplentes, revellit ad oculos ruentes, derivat eos, qui ad partes oris & pectus fluunt, & intercipit destillantes ad spinalem medullam artuumque junctura*) inussi successisin gutta serena præsertim, optimo; aliquando modum decipiendi observans, quem *Tab. XXVI. Fig. VII.* tradidi. Cùm autem tanta sit setacei inusti utilitas, operæ pretium mihi visum, inurendi rationem in tyronum gratiam sub tribus sequentibus figuris explicare.

Modus inurendi setaceum.

ÆGer scabello humili insideat, & Medicus digito indice locum pro setaceo aptum, seu cavitatem illam, quæ est inter primam & secundam colli vertebram, inquirat. Loco invento capilli statim abradantur, & locus perforandus atramento scriptorio per longitudinem vertebrarum notetur, ita ut linea in medio cavitatis fiat. Ne autem medius ille cavitatis locus fallat, æger rectam cervicem, & quæ in nullam partem inclinat, Chirurgo offerat. Deinde mox Chirurgus ambo foramina stylo adhuc facienda, tam à sinistris, quàm dextris atramento scriptorio signet, ut utriusque signi interstitium sit unius & dimidii digiti transversi, plus minusve, prout ægri cutis crassa aut tenuis fuerit.

Fig. III. Loco ad setaceum signato, atramentoque exiccato, æger caput retrorsum ita inclinet, ut cutis panniculusque carnosus laxentur: deinde Chirurgus dictas partes relaxatas sinistra manu à musculis subjectis abducat, earumque tantum, quantum fieri potest (*in aliis tamen cervicis musculis ob convulsionis aliorumque malorum accidentium periculum*) tenacula (*e vel alia idonea. Vid Tabul. VII. Figur. III. IV. & V.*) apprehendat, adse trahat, arcteque constringat ad bonam tamen laborantis tolerantiam, seu mediocrem potiùs dolorem, ut sic constrictis nervis integumenta perforanda quasi obstupescant, & patiens pyroticum, aliàs satis dolorificum minus sentiat. Chirurgus autem ea ratione cutem atque membranam carnosam forcipe apprehendat, ut linea per longitudinem cavitatis ducta appareat anterius inter forcipem, & utrinque foraminum faciendorum notæ per forcipis foramina videri queant. Hoc facto Chirurgus stylum (*f*) optimè ignitum, ut faciliùs & citiùs penetret, per utrumque forcipis foramen nictu quasi trajciat, statimque retractum per se refrigerari sinat: stylus enim candens, si humore aliquo extinguitur, instar ceræ mollescit, & ad ulteriorem usum ineptus redditur, quod obiter notandum duxi.

Fig. IV. Chirurgus, immotà adhuc forcipe, per facta foramina aciculam (*g quæ in una*

una extremitate globulum cereum, in altera sericum trahit funiculum, oviqué albumine imbutum) transmittat, usque ad funiculi medietatem butyro recenti illitam quem ibi immotum relinquat.

Fig. V. Chirurgus remota forcipe, utrumque funiculi serici extremum ad anteriora colli paulatim ducat, partemque affectam linteo quadruplici (*ad prohibendam inflammationem*) in mixtura aquæ rosarum & albumini ovorum expresso, fasciaque convenienti deliget. Sequentibus, plerumque usque ab septimam, diebus, chirurgus funiculum, nunc verò ad dextram, nunc ad sinistram aliquantulum ducturus, eam funiculi partem, quæ integumentis submittenda est, unguento digerente oblinat, & externe linteum quadruplex, in dicta mixtura expressum & adhibitum conservet, quousque ulcus bonum generet pus, & timor inflammationis cesset. Pure laudabili apparente, partem funiculi submittendam, sequenti vel simili illinat unguento.

℞. *Terebenet in aqu. ros. flor.* ℥j.
Syr. ros. Sol. ℥ß.
Pulv. turb. alb. & gum.
Rhabarb. fol. ana. ℈js.
M. *pro unguento.*

Et desuper emplastrum Dominici Galvani ad fonticulos Tab. LV. Fig. I. descriptum applicet, quam diu ulcus apertum tenere est asinus! Tam diu autem ulcus in nucha conservandum, donec patiens à morbo, cujus gratia ulcus excitatum fuit, liber, & quoad cætera sanus videtur. Cessante ulceris indicatione, chirurgus funiculum in sinistro latere decurtatum sensim & sensim extrahat, & integumenta subjectis musculis cistra ullius periculi metum adglutinet, adhibitis cerato divino, splenio quadruplici, & fascia compressiva. Alii funiculum minuunt, seu forfice tenuiorem faciunt, & medicamento scarcotico illitum paulatim eximunt, ulcus deinde super posito cerato diachalciteos ad cicatricem ducentes.

Inustio occipitis simplex.

Fig. VI. monstrat inustionem occipitis in adulto simplicem ferramento, quod candet, rotundo, ubi apoplexiæ aliorumque gravium affectuum est periculum. Solet autem occipitis cavitas, quæ est inter primam & secundam colli vertebram, ferramentis candentibus (*vid. Tab. VII. Fig. VIII. IX. X. & XI.*) potissimum aduri infantibus nupertimè natis, puerisq; lactentibus, quos gravissimus ille morbus, comitialis dictus, frequentissimè infestat, ob cerebri intemperiem frigidã & humidã: Pro hujus morbitã curatione, quum præservatione, Medici præsentaneum invenere auxilium, inustionem nempe occipitis, quæ sicuti est tutissima, ita etiam pituitam caput aggravantem, sæpe numero manifesta cum utilitate evacuat, revellit, intercipit, & derivat. Hinc dicta occipitis inustio (*licet eam ratio operosè dissuadeat Johann Baptista Sylvaticus controvers. 87.*) tam frequens in quibusdam locis est, ut Florentiæ, in ampla Magni Ducis Hetruriæ urbe, nulli vel certe paucissimi reperiantur pueri, qui eam non statim post Baptismum sustinuerint. Abrasis igitur capillis, ferramentũ occcipitis cavitati respondens, ovale sc. & oblongũ, candefiat, eoq; cavitas in tenella infantium ætate, ad præservandum, semel tantum & le-

viter saltem tangatur. Ad curandum verò, in ætate puerili, in ipso paroxysmo, & ubi per multos dies ulcus conservandum, idem ferramentum candens, dictæ cavitati, bis vel ter, altius imprimatur. Postea loco adusto applicetur vel diapalma cum butyro recenti, vel emplastrum triapharmacon, ad sperandam escharam, qua remota, ulcus per congruum temporis spatium, aut cerato sacro Galeni, aut emplastro diachylore. simplici apertum & fluens teneatur, tandemque cerato de cerussa, aliove epulatico cicatrizetur. *De abusu huius cauterii in puero is leg. Dominici. Panarola observatio 37. Pentecost. 4.*

Fig. VII. curatur Ancyloblepharon, vel affectus, quo palpebræ vel inter se, vel cum alba, aut cornea, aut utraque oculi tunica coalescunt, & pro varietate coalescentiæ, chirurgiæ curam variant. Palpebrarum iste inter se coalitus curatur scalpelli falcati (*Tab. VIII. Fig. VIII. cuius apex annexum habet argenteum globulum*) opera, qui ab interiore oculi angulo, ubi palpebræ ferè nunquam cohærent, inter oculum & palpebram (*ita ut scalpellus partem retusam oculo, secantem verò commissura palpebra exponat, unde adversus quoq; appellatur.*) Usque ad exteriorem angulum immittitur: quo facto, commissura palpebrarum digito percepta incidatur, & inter utramque palpebram ponatur linamentum siccum & mundum, ore diviæ denuo coalescant.

Ubi palpebræ dictis oculorum tunicis adhærent, eas subsecare iubet Heraclides Tarentinus eodem scalpello falcato. Cornelius autem Celsus. *l. 7. c. 7. de ancyloblepharo* vult, ut adversus scalpellus (*qui ipsi nil aliud est, quam latior specillipars Tab. VIII. Fig VI.*) magna cum moderatione inter palpebram & oculi tunicam immittatur, eoque connexa separentur ob invicem, sine læsione, si fieri potest, utriusque partis: Si tamen aliquam lædere fuerit necesse, potius palpebra adnata, quam oculi tunica incisionem patiatur. Post separationem palpebræ ab oculo, interponatur quoque linteolum, ne separata iterum invicem conglutinentur.

Fig. VIII. *pilorum monstrat evulsionem Paulinam è palpebris.* Palpebra digitis inventatur, pili oculum pungentes & irritantes vellellæ dentibus extrahantur, cutisque globulo specilli candente comburatur, ut condensetur, ne pili in ea renascantur.

Fig. IX. *ostendit in dextro oculo palpebræ superioris relaxationem. & in sinistro eiusdem curationem*, quam crudeli & obsoletæ Celsi Chirurgiæ Hieronym. Fabricius ab Aquap. præferre, verbisque sequentibus commendare videtur. Ego autem, quando oculum palpebra superior operit, pono unum glutinum (*seu linteum glutine sequenti imbutum.*

℞. *Sanguin. Draconis.*
Thuris
Sarcocoll.
Mastich. aa. ℥j.

Misce fiat pulvis, & cum albumine ovi agitato religatur ad mellis consistentiam) cum duabus *vel tribus* habenis supra totam superiorem palpebram; alterum verò *prori quoad habenas* simile supra supercilium in frontem, tum ambas, *velomnes tres* habenulas superiores attractas inferioribus *habenulis* alligo. Et ita aperitur oculus, fit quoque, ut spatio temporis congruo, curetur palpebra relaxata, beneficio dicti glutinis adstringentis & siccantis, *simulque palpebram & frontem* contrahentis.

Hæc

Hæc curandi ratio optimè succedit, quia non tantum exiccat humorem, qui iam influxit, verum etiam novum humoris affluxum prohibet, ut expertus sum in Nobili quadam fœmina, teste Iohann. Georgio Bauleto, qui huic curandi modo fidem adhibere noluit, donec ipse effectum cum admiratione viderit.

TABVLA TRIGESIMA PRIMA.

De Lagophtalmi, staphylomatis, ægulopis, pterygii, & suffusionis curatione.

Fig. I. ostendit mitissimam, tutissimam, & felicissimam Lagophthalmi (*quando scilicet superior palpebra ita sursum contracta est, ut oculum eorum contegere non possit, sed per somnum etiam aliquantum apertus maneat*) curationem, quam Fabricius ab Aquap. excogitavit, & periculosæ Celsi chirurgiæ substituit, sequentibus verbis.

Applicetur igitur unum glutinum, *seu primum lineum glutine imbutum* (a.) quod duas aut tres habenulas habeat appensas, ad superiorem palpebram, & aliud *seu secundum glutinum* (b.) proposito ex adverso respondens ad genam. *Glutine exiccato, suteisque palpebræ & genæ firmiter adherentibus*, eorum habenæ sibi invicem adversæ alligentur, & subinde valentius adstringantur, contrahanturque, ita enim distendi, & superior ad inferiorem palpebram perduci, & oculum tegi necesse erit. Quod si etiam, *hiis duobus non sufficientibus*, aliud *seu tertium* glutinum (c.) *frouvi* statim supra supercilium applicetur cum suis habenulis, & aliud *seu quartum tertio* proposito *simile* & exacte respondens (d.) inferius *genæ* agglutinetur, trahanturque & alligentur invicem habenulæ, erit & hoc aliud præsidium distensionem *adductæ* superioris palpebræ adiuvans, per supercilii *scilicet* & frontis cutem deorsum protensam. *Hucusque Fabric. ab Aquap.* Hunc curandi modum ipse nunquam sum expertus, sed ab aliis administratum feliciter succedere, sæpius vidi.

Fig. II. *docet staphylomatis* (seu morbi in oculo, cum in summa eius tunica, sive ruptis intus membranis, sive laxatis, quiddam acino simile evenit, aut acini figuram refert) *curationem*, quæ fit per constrictionem dictam. Si staphyloma (*quod interdum angustiorem, quandoque latiorem habet basin, quam corpus est reliquum*) fuerit in dextro oculo, æger ad pedes Chirurgi commodissimè collocatus capite reflexo eiusdem genubus innitatur. Si vitium tale in sinistro oculo est curandum, patiens insideat sellæ Chirurgo adversæ. Staphylomatis, quod in oculo dextro angustiorem obtinet basin, constrictionem C. celsus *l. 7. c. 7. sub titul. de staphylom.* describit. *Diductis palpebris*, ad ipsas radices, per medium *staphylomatis* fundum *seu basin* transverse (*ab eo angulo, qui manui dextræ est commodius, ad alterum*) acu (e.) duo lina, *seu filum duplicatum*, ducente *transire*; deinde, *medio filo duplicati inciso, acuque remota*, alterius lini, *seu filo simplicis* duo capita (f.) ex superiore parte, alterius ex inferiore (g.) *filo* inter se adstringere oportet, quæ paulatim secando id excidunt.

Staphylomatis, quod latiorem in sinistro oculo habet basin, curationem Paul. Ægineta

l c. de re medic. c. 19. tradit. Acum igitur *sine filo* (t.) ab infernis sursum per staphylomatis fundum trajicere, & alteram acum duplex filum ducentem, ab *eo oculi* angulo, qui ad manum est *dexxtram*, ad alterum, per stophylomatis fundum transigere, & manente priore acu, *quæ trajecta fuit sine filo*, filii ansam *seu medium* dissecare, & ablata acu, *quæ filum duplicatum traxit*, alteram staphylomatis partem ad superna, alteram ad inferna, per fila (*simplicia f.g.*) deligare oportet.

Hieronymus Fabricius ab Aquapendente, in utriusque staphylomatis cura utitur filo serico, eoque simplici seu non contorto & rubro, quoniam fili simplicitas & tinctura constrictionem adjuvant, atque incisionem. Filis, in utraque staphylomatis specie, arcte constrictis, albumen ovi agitatum, lanaque exceptum oculo imponatur, ad arcendam inflammationem. Altera die, post solutionem fasciæ adhibitæ, oculus medicamentis tractetur idoneis & lenibus, donec fila cum staphylomate decidant. Chirurgia autem hæc Pauli, & superior Celsi non administrantur, ut visus abolitus restituatur (*hoc enim planè impossibile est*,) sed ut saltem moderatus ægrotanti decor reparetur.

Fig. III. *IV. & V. monstrant curationem egylopis*, inter nasum & oculi majorem angulum suborti, ad interiora rupti, & Tab. XXV. Fig. II. delineati. Hoc tuberculum, quoniam solis medicamentis curari nequit, vellellæ dentibus apprehensum in fundo circumciditur scalpello (K. Tab. VIII. Fig. X.) ita tamen, ne simul tota abscindatur caruncula illa spongiosa, quam non inepte lachrymarum fræenum appellant; et namque omnino ablatæ succedit perpetuus lachrymarum effluxus, seu incurabilis Rhyas. Post dictam tuberculi excisionem, supra ostioli foramen fortiter imponitur cannula (h. *Tab. I. Fig. I.*) ut oculum ab igne defendat, cutisque vicinæ sensum obtundat, donec os subjectum (*quod vel cariem patitur vel nudatum est*) ferramento ovali (l. *Tab. XIX. Fig. VIII.*) candente, & per cannulam ter quaterve immisso aduritur. Ossi satis adusto filamenta saltem carpta applicentur, donec squama ejus abscedat. Ossis squama vi naturæ separata, finus tuberculi reliquus spongiola in vino aluminoso expressa, & instrumenti (m. *Tab. VIII. Fig. I.*) crinalis clavsculo umbellato arcte compressus facile agglutinatur, ut ulcusculum deinde medicamentis sarcoticis & epuloticis tuto tractari possit. Fig. VI. exhibet vasculum vitreum (n. *Tab. VIII. Fig. XI.*) oculo alligatum, per cujus infundibulum collyria liquida oculo guttatim instillantur.

Fig. VII. monstrat oculum dextrum, *quem annulus* (o. Tab. VIII. Fig. V.) adhibitus *immobilem reddit*, & apertum conservat, donec operationes chirurgicæ, imprimis autem sequens, in oculo peragantur.

Fig. VIII. ostendit curationem pterygii chirurgicam, quod ab interno oculi cantho suborum ultra pupillam se extendit & visum impediens chirurgiam requirit, quæ tribus vel quinque manibus instituta optimè succedit. Operatio tribus perficitur manibus, quando vitium est in dextro oculo, & caput ægri reflexum, velut in staphylomatis cura, inter ambo chirurgi genua, quæ manuum vices supplent, collocatur. Quinque vero manus requiruntur, quando æger, ob pterygium in sinistro oculo, sellæ chirurgo adversæ insidere, ejusque caput à duabus ministri manibus erectum sustineri debet.

Quomodo

Quomodocunque collocetur æger, Chirurgus primo digitis (*quoniam habennulæ operantes sunt incommodæ*) diducat palpebras, oculoque applicet annulum, qui commoda ministri manu detentus (q.) & oculum firmat, & palpebras ejus diductas conservat. Secundo chirurgus hamulum (*Tab. VIII. Fig. IX.*) pterygio elevando circa mediam pupillam cautus submittat, ne cornea oculi tunica lædatur; deinde acum modice inflexam, quæ filum ex setico simplex & rubeum (p.) trahit, sub pterygio jamjam elevato trajiciat, ambo fili simplicis capita manu sinistra apprehendat, & pterygium manubrio scalpelli (*Tab. VIII. Fig. X.*) usque ad extremitatem, quæ minorem oculi canthum respicit, sensim & sensim separet. Tertio chirurgus filum removeat, extremitatem unguis, dimidiatim separati, hamulo manu sinistra comprehenso (r.) attollat, & reliquam pterygii separationem allegati scalpelli manubrio, in dextra (s.) detento continuet, donec pervenerit ad majorem oculi angulum, ubi acuminato ejusdem scalpelli cuspide unguis tam accuratè excidendus est, ut nihil ex eo relinquatur (*ulceratus enim vix ullam recipit curationem*) nihilque aut parum de caruncula lachrymali detrahatur, ne incurabilis ille affectus, quem ῥόαδα vocant, excitetur. Hac finita chirurgia oculo apponantur medicamenta exiccantia, de quibus videatur Cornel. Celf. Fabric. ab Aquapend. & Sennert.

Fig. IX. docet, quomodo oculus sanus, ante depositionem suffusionis perfectæ, gossipio & fasciæ (t.) claudatur: ostendit eadem Figura locum, cui apponitur acus (u. *Tab. VIII. Fig. IV.*) & quem Albacasis *l. 2. c. 32.* sequentibus verbis describit: pone acus extremitatem prope tunicam corneam, per crassitiem radii (*seu specilli obtusi*) in ipsa albedine oculi, quæ respicit minorem seu externum oculi angulum.

Suffusionis seu cataractæ perfectæ, maturæ & quæ jam in pelliculam concrevit, per chirurgiam curatio.

Hæc pellicula ab ambitu pupillæ, cui accrevit, non nisi acu, per tunicam oculi duram immissa, fecerintur. Chirurgia feliciter succedente, ægrotanti fere cæco visus statim restituitur. Ophtalmiater verò sive Oculista, antequam operationem tam arduam aggreditur, considerare debet, an unus saltem, vel uterque oculus patiatur suffusionem. Quod si æger ob utramque pupillam cataracta affectam penitus nihil videat, Oculista ad deponendum sit facilior, quoniam in hoc casu malum pejus haud est metuendum, licet voto non respondeat operatio. Unico oculo male affecto, cum sanus ad visionem sufficiat, minus temerè operatio depositionis est tentanda, præsertim si pellicula non omnino fuerit concreta, quæ concretio quandoque trium, quatuor, quinque, pluriumve annorum spatio vix perficitur. Nec tamen materia pelliculæ ullo modo incrassanda est ob rationes, quas Johann. Baptist. Sylvaticus controvers. 56. adducit. Et licet plerique Authores requirant mediocrem cataractæ concretionem, experientia tamen constat, cataractam facilius deponi, quando perfecte concrevit: nam quæ immatura, mollis, & adhuc mucosa est, apici acus non resistit, nec integra removeri potest, sed scissa vel rursus concrescit, vel callosior facta aut aqueo humore perfusa facit, ut ægri non tantū nihil videant, sed & omnis spes sanationis per reiteratam operationem (*quæ sibi instituatur, certo, & indubitanter frustranea est, ut testabitur hodie cum aliis Christo-*

phori Schochett/ *sutoris Vlmani, conjux obrepetitam depositionem peni us nunc cæca*) ipsis omnino adimatur. Cæcitas quoque incurabilis operationem sequitur, quando humor vel chrystallinus, vel vitreus, eorumque tunicæ instrumenti acumine offendantur, vel sola uvea in ambitu pupillæ lacerentur. Ex quibus patet, quod hoc auxilii genus valde anceps & dubium sit, & ob ejusdem summam difficultatem facile error immedicabilis commiti possit: unde sanitas patienti tamen promittenda non est. Ego, ut rem fatear, hanc chirurgiam nunquam tentavi, quamvis instrumenta parata habuerim, sed eam bis vidi ab Italo, bono successu (*in si istro scilicet oculo Nobilis cujusdam Patavini & Menabi Veronensis*) administravi. Oculista autem, qui erat Patavinus, operationem sequenti instituit modo. Præparato corpore expectavit diem serenum & tranquillum, imploratoque Divini Numinis auxilio, elegit conclave aliquod mediocri lumine perfusum, & ægrum adhuc jejunum, tribus horis ante prandium, in sellam lecto proximam (*à cujus tergo erat pulvinar quoddam & pulvinar*) ita collocavit, ut facies ejus versus lucem spectaret. Quo facto, Chirurgus ex opposito sedens, diductis cruribus ægrum sellæ suæ insidentem excepit, illisque manus, utrinque femoribus innitentes, sustinuit. Minister vero inter chirurgum & patientem pulvillos posuit, qui operantis brachium firmiter sustineant (*Multi quidem extra omne manus sustentaculum suffustones felicissime deponunt, non pauci tamen ob tremulas manus instrumento indigent, cui cubitus, ut basi & columnæ firmissime incumbat, quale depingit Guilhelm. Fabricius Hildanus cent. 4. observ. 16.*) oculum sanum gossipio & falcia obvolvit (*Tab. hujus Fig. IX.*) atque à tergo stans patientis caput ambabus manibus usque ad finem operationis firmum detinuit. His omnibus à ministro peractis, Chirurgus primo oculum male affectum pollice manus dextræ (palpebras sursum & deorsum movens) fricuit, & masticati seminis fœniculi halitu fovit. Postea sumpsit acum auream (*quoniam suffusio deponenda erat alba, requiritur vero acus argentea, cum humor concretus fuerit niger, vel alterius coloris ut per corneam oculi tunicam videri possit*) quæ longa, manubrio striato & intorto, ad firmiorem apprehensionem, prædita, versus cuspidem sensim attenuata, & acutissima fuit. *vid. Tab. hujus Fig. IX.* Hanc itaque acum manu sinistra, prope oculi sedem innixa, in latere externo, in albo oculi parum ab iride, & paulo altiore sede, quam in media, impressit, & quidem non violenter, sed paulatim eam contorquendo, donec per sclerotica m seu duram oculi tunicam penetraret, intrusit cum minima ægri molestia: sic intrusam acum mox versus pupillæ foramen direxit, & ad pelliculæ interiorem usque sedem paulatim propulit. Acu blande eo adacta, & aliquoties sursum deorsumve ducta telam ab ambitu foraminis, cui adhærebat, sensim & sensim separavit, penitus separatam depressit, & depressam in infimum oculi locum deposuit.

Cum tela seu pellicula in obscuram oculi sedem, quæ infra pupillæ regionem est, pervenisset, chirurgus, oculum, clausit, & acum ibi per quadrantem horæ reliquit, ut pellicula in parte oculi inferiore, in quam deposita est, libentius permaneret (*Tuta cognoscitur depositio, quando ex commotione oculi pellicula deposita non ascendit. Vt autem deposita cataracta non redeat, maxime cavendum, ne illa in plures partes scindatur; scissa enim portiones,*

tiones licet deponantur, in pristinam pupillæ sedem facile remeant, & illic fluitantes visum rursus obscurant.) His omnibus igitur feliciter peractis (*ob bonam enim depositionem pupilla flavum nigra apparuit, & æger mox videre cœpit*) palpebraque depressa oculum clausit, & elapso horæ quadrantis spatio, acum intrusam sensim retraxit, ad præcavendum pelliculæ reflexum, & evitandam humoris vitrei aut chrystallini læsionem.

Nec, acu extracta, metuendum est, ut aliquid humoris aqueo per foramen crassæ tunicæ profluat, cum hoc statim, post exemptionem acus, rursus collabatur.

Operatione bono successu finita, Chirurgus utrique oculo, sano nimirum & restituto, per sex dies clauso, plagulam gossipinam, & ex una parte imbutam aquis rosarum & fœniculi (*quibus modicum pulveris & croci & seminis fœniculi fuit adhibitum*) quotidie ter aut quater apposuit ad roborandum. Ad præcavendam vero inflammationem, oculorum, fronti applicuit linteum illitum unguento, quod ex ovi albumine conquassato & pulveribus Galeni adstringentibus paratum fuit. Supra gossipium roborans, & linteum defendens oculos, applicuit splenium duplex, & falciam superligavit. Abeo tempore, ægro victus ratio non fuit libera, sed tenuis solum concessa. Et ægro præcepit Chirurgus ut in tenebris, obseratis undique fenestris ligneis, aliquandiu moram traheret, & sensim luci assuesceret, ne visus luce multa nondum assuetus obtuatur. Ut spiritus nulla via ad oculos ruetent, æger præcavit omnem vehementem motum, utpote tussim, sternutationem, clamorem, conatumque magnum in reddendis excrementis alvi & vesicæ. Supinus cibum & potum sumpsit, neque surrexit ad alvum deonerandum, sed vas ligneum ad recipienda excrementa ano submisit: atque sic æger pristinum visum adeptus, diligenti prophylactic orum usu & gestatione fonticuli brachio dextro inusti, per plures annos incolumis vixit.

Insignis ophthalmiater, Marianus Mariam Angelii, Romanus, Dn. Tobiæ Neubronnero, & Dominæ N. Kazenböckin, me præsente, in utroque oculo suffusionem felici successu deposuit (Ulmæ Anno 1937. Mense Decembris) Juxta modum, quem Celsus *l. 7. c. 7. de natura oculorum & eorum suffusione* plene & perspicue tradit. Atque hæ de felici perfectæ suffusionis depositione sufficiant, quæ ex observato vicina mea ideo huc transtuli ut Medicinæ & Chirurgiæ studiosi errores circum foraneorum, quorum curæ & fidei ægrotantes miseri hodie frequentissime committuntur, gravissimos errores reprehendere & corrigere possent. Circumforanei suffusionem patientibus certam restitutionem promittunt, pudore tamen, licet promissa non præstent, minime suffundunturt, dummodo ipsos tueri, numeraræque pecuniæ spes alat. Cum autem suffusionis chirurgia omnium operationum subtilissima sit, eam luculentissime proposuit Celsus loco allegato, quem consulat lector, & plura desiderans vel adeat Felicem Platerum, vel Georgium Barrisch, Oculistam Dresdensem.

Pro discussione cataractarum incipientium, multæ reperiuntur collyriorum descriptiones, quibus Autores præstantissimos effectus attribuunt. Ego expertum habeo felucii piscis, modico sacchari mistũ, & (*post purgationẽ totius, & usum vesicatorii vero autem sumpt am adhibiti*) sinistro oculo, nepotis ex fratre mei instillatum, suffusionem in principio existentem, septimanæ spatio, resolvit. Hoc felle sæpius feliciter usus est Adrianus Spigelius,

gelius, qui ad suffusionis principium valde mihi commendavit etiam oleum hepatis mustelæ fluviatilis (*de quo vid. Forest. l. 11. obs. 35.*) ut & aquam ophthalmicam Martini Rulandi, & illam socialem, utpote quæ valde utilis, & Neapoli in magno usu sit. Hujus aquæ socialis Sennertus *pr. l. 1 p. 3. sect. 2. c. XXVIII.* mentionem facit, ejusque descriptionem posuit Johann. Anglicus in practica sua, quam Rosam Anglicam appellat. ℞. *Foeniculi, Rutæ, Euphrasiæ, verbenæ, Tormentillæ, Betonicæ, Rosarum, Endivia sylvestris, Callitrichi, Anagallidis, Pimpinellæ, Chelidonii, Papyri, paoniæ, Foliorum viticis, Apii, Agrimoniæ & caprifolii ana partes æquales. Terantur & præsiccentur, & quarta in vino albo, secunda in urina pueri venerem non experti, Tertia in lacte mulieris, & quarta in melle optimo, quo tempore destillentur, & ad usum resolvantur.* Ambas has aquas in usum nunquam revocavi, easdem tamen studiosæ juventuti proponere volui, ut data occasione effectus earum, quæ mihi à celeberrimo Medico summoperè fuerunt commendatæ, explorarent.

TABVLA TRIGESIMA SECVNDA.

De excisione polypi, narium inustione, oris cura leporini, inferioris labii deligatura, dentis cariosi adustione, dentis buccam offendentis præcisione, constrictorum dentium diductione, patientis per tubulum nutritione, & maxillæ inferioris depressione.

Fig. I. ostendit modum simul apprehendendi, secandi & extrahendi polypum è naribus instrumento (a. *Fig. I. Tab.* XII.) ab Hieronymo Fabricio ab Aquapendente invento; exhibet insuper polypum forcipe (æ.) comprehensum, & in latere (b.) positum. Matthæus Glandorpius perfectissimum tractatum de natura & curatione polypi conscripsit, quem Chirurgiæ tyrones summo eum fructu perlegent.

Fig. II. docet, quomodo nares simpliciter, vel cum osse corrupto exulceratæ stylo candente (e. *Fig. IV. Tab.* XXI.) per cannulam idoneam (c. *Fig. I. II. & III. Tab.* XXI.) immisso adurantur. Curavi sartorem Pataviuum ozæna Gallica domi detentum, quam, post internum decocti ex ligno guaiacino usum, barbitonsori Patavii primarius, per duos annos continuos, medicamentis ex antimonio & mercurio præparatis tractavit. His tamen nihil conferentibus, patiens D. Doct. Adriani Spigelii consilium & operam petiit. Spigelius autem tum temporis valetudinarius domo exire, ægrum que visitare non potuit, unde me barbitonsori, seu Chirurgo patientis ordinario adiunxit, mihique præcepit, ut turundam ex linteo mundo conficerem, eamque nari dextræ ceu læsæ immitterem, ibique per diem naturalem relinquerem, ut exinde situs, quantitas & qualitas ozænæ addisci possit. Mandatis Dn Spigelii obtemperans turundam extraxi, quam ferè in apice ejusque dextro latere, velut in orbem, commaculatam, nigram, summeque fœtentem monstravi Dn. Spigelio, qui, hanc videns, subito dixit, ulcus esse in ferè summo naris loco, supra partem cartilagineam, in latere dextro, non adeo quidem magnum, sed cum ossis corruptione conjunctum, quod actualem inustionem postulet. Quærenti mihi dictorum rationem, dedit sequentem: quia turunda fere in apice est contaminata, ulcus situm habet in summitate naris: quia turunda solum commaculata est exterius, necessario dextrum duntaxat latus afficitur ulcere, non adeo

adeo magno, quoniam macula est parva. Ulcei i jungitur os corruptum, quoniam turunda est nigra & valde fœtet. Affectus chirurgiam requirat adurentem, quoniam ipsi, in præsens usque tempus, medicamenta fuerunt incassum adhibita, & quidem talia, quæ, si os corruptum non fuisset, ulcus jam pridem ad cicatricem duxissent. Quam chirurgiam mihi perficiendam reliquit, utpote facilem, & quæ mearum operationum prima fuit. Quare cannulam elegi (*habebat enim Dn Spigelius varias*) idoneam (*eam scilicet quæ in latere foramen habet Tab. XXI. Fig. II.*) illamque linteo, quod vino nigro & austero expressum erat pro illæsarum partium defensione, involvi, & nari exulceratæ ita immisi, ut foramen allegatæ cannulæ ulcus exacte æquaret. Præparata hunc in modum, & nari immissa cannula, recepi stylum, (*Tab. XXI. Fig. IV.*) optime ignitum, quem per cannulam immisi usque ad locum affectum, statimque retraxi, repetens styli candentis immissionem ad summum quater vel quinquies, quam citissime tamen, unde ad minimum duo requiruntur styli igniti, ut loco sæpius citato monui. Post inustionem, natura (*mitigato prius dolore & ablata eschara*) medicamentis exiccantibus adjuta intra 14. dies asperam ossis particulam separavit, ulcusque epuloticorum beneficio cicatricem acquisivit. Hanc chirurgiam post hac in pluribus felicem expertus sum (*licet Germani, & inter hos præcipue Vlmæ Suevi ab inustionibus quibuvis maxime abhorreant*) prius ambos ægrotantium oculos, ad evitandum instrumenti candentis aspectum gossipio & fascia claudens.

Ozæna narium cum vel sine venereæ luis suspicione, citra tamen ossis cariem, si medicamentis curari nequit, exposcit cannulam omnino solidam (*Tab. XXI. Fig. I.*) quam, ut verum fateat, nunquam adhibui, nec unquam adhibere vidi. Mihi autem narravit studiosus quidam Mediolanensis, semetipsum inustionem per cannulam omnino solidam ab Excellentissimo Hieronymo Fabricio, felicissimo successu, admisisse. Modus adhibendi absque dubio fuit, quem Autor Fabricius ipse describit verbis sequentibus. Immittenda est cannula ferrea (*omnino solida, nec linteo involuta, sed albumine ovi probe agitato oblinita*) tam longa, ut ulceris longitudinem adæquet, nariumque cavitatem æmuletur, & per ipsam ferramentum candens indendum, quod tamen non nisi cannulam attingat. Sic fiet, ut ferrum candens calefaciat cannulam, & hæc nares & ozænam: nolo autem ut nares ex hoc doleant, sed locus exulceratus citra dolorem calefiat, ad bonam laborantis tolerantiam, qua perspecta, tunc cannula è naribus e vestigio eximenda, rursumque immittenda, totiesque ferramentum candens, quod tantum calefaciat, repetendum, quousque exiccata sufficienter pars extiterit: ex pluribus enim iteratis vicibus fit, ut sine dolore iterata calefactio suppleat vicem adustionis, partem scilicet exiccando & corroborando, & humores digerendo atque ita ulcus sanando.

Fig. III. monstrat, quomodo labium superius in medio addentes usque incisorios, instar oris leporini, fissum, chirurgiâ corrigi possit. Labium inter os & nares divisum in utraque parte hamulis apprehendatur, & à gingiva scalpello idoneo (*Tab. II. Fig. I.*) separetur, deinde linteum inter gingivam & labium, ne rursus invicem agglutinentur, immittatur, & linteolum duabus habenulis donatum glutinoque imbutum utrinque (e.f.) applicetur.

Linteolis cuti firmiter adhærentibus, fissuræ labia forsice excorientur, & excoriata ad mutuum contactum adducantur suturis, quæ connexis habenulis conserventur, donec labia vel solius Balsami Hispanici beneficio in totum coalescant.

Fig.IV. exhibet labium inferius exulceratum, & ad Galeni mentem deligatum fascia, in quatuor partes scissa, cujus descriptionem in gratiam tyronum chirurgiæ, & barbitonsorum in primis, quibus Galeni liber de fasciis raro est ad manus, transcribere volui, ut hanc fasciam, ejusque applicandi modum ad curandos inferioris labii affectus (*præcipue vero cancrum exulceratum*) utilissimum pariter ac chirurgiam exercentibus scitu summe necessarium ad discerent. Medium fundæ, *inquit Galenus l.de f.sc.c.62* quod integrum est (g.) injicito super labium inferius, superiores verò partes (h.i.) ad mentum adducito, atque inde ad occipitium, ibique in speciem literæ x, altera sub alteram excedente, ad summum caput, & inter ipsum & frontem trahito, ministroque tradito, reliquas verò partes (k.l.) sub infimis auriculis ad occipitium porrigito, atque ad formam literæ x. ad frontem attrahito, & has & quæ à ministro continebantur inter se devincito.

Fig.V. docet, quomodo dentes carioſi & perforati, ad cariem sistendam, ferramentis ignitis (*vid. Tab.XIX Fig. IX.X. &c.*) & in foramen sæpius adactis tuto adurantur.

Fig.VI. exhibet, quomodo dens præter naturam natus & buccam offendens, instrumento rostrum vulturinum habente (*Tab.XI Fig.II.*) commode præcidatur.

Fig.VII. ostendit maxillæ inferioris à superiore diductionem, quæ peragitur instrumento oris dilatorio, quod Tab.XII.Fig.V. ex Ambrosio Pareo depinxi. Quando maxillæ inferioris convulsio, alius ve affectus prohibet oris apertionem, tunc vel per infundibulum argenteum cibus liquidior in æsophagum mittendus, vel dentes instrumento ab invicem diducendi, quo ægrotanti cibus per os apertum præberi possit. Si æger ob pertinaciam aut mentis alienationem cibum, potumque recusset, ipsi nares adeo constringantur digitis, ut non solum ex respirationis necessitate os aperiat, sed etiam cum attracto aëre cibum ori infusum in fauces atque æsophagum rapiat. *At quæritur, quomodo Chirurgus segerere debeat, cum deglutio laditur ob faucium & æsophagi vitia, quæ neque dilatorium requirunt, neque infundibulum aut ob suffocationis periculum, aut ob vehemem dolorem, admittunt?* Quotidie tres quatuorve clysteres nutrientes per anum curet infundi, quas felicissimo successu expertus sum in Melchiore Frickhen, ob vulnus in ventriculi fundo acceptum, per quatuor dies solis clysteribus nutrito.

Fig.VIII. exhibet explicationem infundibuli (*Tab.X.Fig.XI. delineati*) cujus angustior extremitas convulsis per extremas gingivas faucibus immittitur, latior vero cibum, ex vasculo (m.) ad latus posito infusum recipit & per angustam ad æsophagum derivat.

Fig.IX. ostendit applicationem speculi oris (*Tab.XI Fig.VI.*) quod ad explorandos & curandos faucium affectus summe necessarium est, quoniam non modo, ut speculum simplex & commune (*Tab.XI.Fig.V.*) linguam, sed etiam maxillam inferiorem deprimit, & depressam tamdiu facile conservat, donec loco affecto penitius inspecto vel instrumenta vel medicamenta fuerint adhibita.

TA-

TABVLA TRIGESIMA TERTIA.

De foraminis in palato præter naturam facti obstructione, vinculi sub lingua incisione, uvulæ corruptæ abscissione & inustione, faucibus inhærentium remotione, & meliceridis in maxilla superiori exortæ curatione.

Fig. I. monstrat palatum Johannis Rawen/civis Ulmani ex lue Gallica adeo erosum, ut foramen illud in nasi usque cavitatem penetrans vocem articulatam pronuntiari prohiberet. Hoc foramen instrumento aureo (a. *Tab. XI. Fig IV.*) quod spongiolam habet adnexam, obturavi tam exacte, ut patiens animi sui sententiam, veluti sanus, verbis articulatis & distinctis in mediũ proferre potuerit. Post usũ decocti ex ligno Hydrotici, ulcus ferramentis benè cãdentib⁹ aliquoties tactũ natura, separatis prius aliquot osculis, carne replevit, repletũ ego collutionib⁹ oris, errhinisq; exiccãtibus ad cicatricẽ duxi.

Fig. II. ostendit excrescentiam carnis instar fungi, in anteriore palati parte, retro dentes incisorios exortam, quæ magnitudinem nucis juglandis superavit, & quoties digito, vel etiam lingua, leviter saltem, tangebatur, magnam sanguinis copiam profudit. *de quo casu vid. infra. Observ. 35.*

Fig. III. docet, quomodo juxta Hieronym. Fabricium ab Aquapendente vinculum sub lingua strophiolo apprehensa incidendum sit scalpello falcato, *Tab. XIV. Fig. II.*

Fig IV. monstrat eandem linguæ chirurgiam. Attollitur enim lingua argenteo elevatorio (*Tab. XI. Fig. VII.*) & vinculum nimis strictum forfice inciditur.

Vinculi sub lingua incisio.

Usus fere ubique invaluit, ut vinculum linguæ in pueris statim post ortum vel digito frangant obstetrices, vel phleboromo vulgari imprudenter incidant barbitonsores. Existimant enim juxta opinionem etiam doctissimorum Medicorum auctoritate confirmatam, loquelam integram non futuram, si integrum remaneret hoc vinculum. Sed multum errant. Negandum quidem non est, quod vinculum linguæ nonnũquam correctione opus habeat: Ausim tamen affirmare, intolerabilem esse obstetricum inprimis errorem, quæ fractionem in omnibus tentant, cum sciam, quam plurimos sine hac perfectissime locutos, plures verò ex sanguinis profluvio statim suffocatos, & non paucos paulo post esse mortuos, ob excitatam inflammationem, quæ dolorem efficiens suctionem impedivit. Quodsi igitur tale vitium in lingua suspicamur, expedit chirurgiam vel in tempus locutionis differre, vel petiam statim administrare juxta modum, quem Fabritius ab Aquapend. verbis sequentibus describit.

Præter linguæ depressionem & deversionem, tertia linguæ chirurgia est, ut administretur, quando subjectum linguæ vinculum inciditur, de qua antequam dico, vos admonitos velim, de obstetricum *ubiq; locorum* temeritate, quæ passim *& sine discrimine* in quocunq; *recens nato* infante, *digiti indicis* ungue, quem paratum & acutum ad id perpetuo gestant, incidunt sub eorum lingua ligamentum, quod *incisionis* opus, nisi præstarent, posse *in futurum* loqui infantem nequaquam credere possunt: quasi verò natura (*O admirabilem*

& nondum satis deploratam obstetricum foro omnium inscitiam) non possit loqui homo, qui locutionem, tanquam hominis propriam actionem, obtinet, sine alicujus fatuæ mulierculæ opera, quæ ipsi auxilietur, & præsidio sit.

Et ego vidi infantem nupertime natum, qui dum diutius detinebatur, ut expectaret secundinas, neque plorabat, nec quicquam molestum persentiebat, postquam verò obstetrix vinculum sub lingua imprudenter incidit uegue, statim ex dolore ploravit. Sed hoc minimum est, illud certe longe majoris momenti est, videlicet propter eam unguium chirurgiam, inflammatione oborta sæpenumero infantes papillam *genitricu, aut nutricis conductæ*, apprehendere nequeunt, nec lac sugere, propter quam causam aut sæpissimè moriuntur infantes, aut ob eandem lactantibus intumescunt mammæ, & quod adhuc longè pessimum est, parentes *omnem mortis causam* potius vel in partum *præmaturum & difficilem*, vel in simplicem impotentiam apprehendendi papillam, vel in quodcunque aliud *vitium*, quam in veram obstetricis *imperite* culpam rejiciunt. Quæ cum verissima *sint*, miror valde, quod lege sancitum, cautumqae non sit, ut prohibeantur infantum neces, *ab obstetricibus sæpissime illatæ*. Vos igitur moneo, ut præcipiatis, ne unquam obstetrices filios, prolemque vestram aut aliorum, *unguibus ad linguam*, attingant. Quod si vinculum illud in lingua majus fuerit, poterit quocunque *ætatis* tempore exscindi, quod ligamento tamen huic raro, imò rarissimè accidit, quia natura non hominem conderet ad loquendum idoneum, nisi etiam instrumenta ad id aptissima construeret, concederetque. Quod si ex centum millibus unus nascitur *infans*, cum ligamento *majore*, quod chirurgiam expostulet, nihil interest, *sive statim post partum sive post lactationis tempus, sive etiam postea, ab exercitato Chirurgo caute incidatur*. Quod si hoc eveniat, solemus præcipere, ut æger linguam extra dentes exerat, quam Celsus quidem Volsellæ *dentata* parte, sed nos forcipe apprehendimus. Interdum neque volsella, neque forcipe linguam apprehendere possumus, ut in infantibus *recens natis*, aut aliis pueris, qui linguam exercere aut nesciunt, aut nolunt.

In his curandum ut plorent, deinde posito inter duos digitos, pollicem *nimirum* & indicem sinistræ manus, linteo quodam tenui & aspero, quo lingua apprehendatur, foras trahatur, sursum revellatur, & incurvetur, ut vinculum appareat, quod dextra tandem manu excidimus. Sumptoque (*non Phlebotomo barbiversorum vulgari & ad hanc operationem inepto, sed*) scalpello ad cuspidem modice recurvato, vinculum linguæ, *si majus, quam par sit*, transverse secamus, semel, bis, iterumque, donec universum sit dissectum, magna cura adhibita, ne subjecta vasa (*quorum incisionem sequitur sanguinis fluxus, hunccque aut suffocatio, aut vitium saltem, in hac tenerrima ætate, dispendium*) violentur, quod sub perito Anatomæ Chirurgo evenire non potest, qui vasa sub lingua exactissime novit, & scalpello falcato evitat. *Hucusque Hieronymus Fabr. ab Aquapend.*

Fig *V*. monstrat, quomodo uvula ad medietatem sphacelo corrupta per filum admotum & constrictum præcidenda sit, antequam corrupio serpat, & integram uvulam cum vicinis partibus afficiat. Lingua & maxilla inferiore per ministrum speculo oris depressa (*Tab.XXXII.Fig.IX.*) Chirurgus partem uvulæ corruptam annulo (*Tab.IX. Fig.III.*) præparato apprehendat, commodaque manu filum. (b.) validissimè attrahat, atque

atque sic arctissime constringat. Facto ad uvulam nodo, filum (a.) forcipe abscindat, &, extracto annulo, utrumque filum (a.b.) extra os propendere relinquat, dodec, uvula spontè, vel secundo, vel tertio die, decidat. *Nota I.* Chirurgus Bartholini instrumento instructus speculo oris non indiget, & nictu oculi uvulam abscindere potest. *vid. supr. Tab.IX.Fig.I.& II.*

Nota.II Si uvula ob influxam pituitam relaxabitur, optimo successu ipsi pulvis simul adstringens & digerens applicatur, *vid. Tab.IX. Fig.VII.*

Fig.VI. docet modum applicandi cauterium (*Tab.IX.Fig.IV. delineatum*) quo bene ignito semel, bis, vel iterum tangitur uvula, ad comprimendum sanguinis fluxum, roborandamque partem residuam, si vel statim, *iuxta Hieronymum Fabricium*, forficula, vel nictu oculi instrumento (*Tab.IX.Fig.I.II.*) abscissa fuerit.

Fig.VII. spina piscis, vel officulum, vel aliud inter comedendum faucibus inhærens, nec in ventriculum descendens cannula argentea (*Tab.X, Fig.II.*) extrahitur.

Faucibus inhærentia convenientibus instrumentis vel extrahuntur, vel in ventriculum depelluntur. Si extranea fuerint in conspectu, volsella recta (*Tab.IV.Fig.I.*) facilè apprehenduntur, è faucibusque eximuntur, adhibito, inter volsellæ usum, oris speculo. Quod si verò spina, officulum, vel aliud quodvis extraneum, lingua speculo oris depressa, in conspectum non veniat, quoniam altius in guttur descendit, tunc illud vel volsella recurvata (*Tab.X Fig.I.*) apprehensum, vel cannulà (*Tab.X. Fig.II.*) sæpius gulæ inimissa impactum extrahitur. Alii penna, aut digitis oleo amygdalarum dulcium inunctis, & in fauces demissis ventriculum à cibo sumpto ad vomendum irritant; ut spina vel quodcunque extraneum una cum cibo rejecto per gulam & os expellatur.

Depulsio extraneorum in ventriculi cavitatem tentatur quando illa neque extrahi instrumentis, neque vomitu expelli queunt. Hinc Hieronym. Fabricius sumit candelam nonnihil incurvatam (*conficitur ex cera alba ad crassitiem digiti minimi*) quam patienti tradit, ut eam ipse in fauces detrudat, donec corpus extraneum in ventriculum descenderit.

Nonnulli in eundem finem bolos extraneo corpore majores ægrum deglutire jubent. Quidam globulum plumbeum filo fortiter alligant, quo sæpius deglutito & retracto extraneum in æsophago firmiter hærens in ventriculum detruditur. Cum autem, gulæ quicquid infixum est, nulla ratione per os eximi, nulloque modo in ventriculum detrudi potest. Fabricius ab Aquapend. totum curandi negotium, ex Paulo & Leonide, tempori & naturæ committit.

Fig VIII. ostendit, quomodo ad tumoris tunicati, qui inter musculos superioris labii subortus honestissimam & pulcherrimam matronam planè deformem & melancholicam reddidit, scalpello (c. *Tab.XIV.Fig XVI.*) intra os excisionem, patientis labia minister duobus hamulis diduxerit. vid. infr. histor. 31.

Fig.IX. monstrat tumorem tunicatum, qui inter cutem & musculos maxillæ superioris exortus, propter folliculum adamante (d.) imprudenter ruptum, materiæque contentæ effluxum concidit, & in ulcus degeneravit. Quapropter cutem cum subjecto folliculo

lculo per longitudinem simpliciter incidi, & tunicam à cute & musculis specillo lato separavi, usque ad radicem, quam scalpello (*Tab. VIII. Fig. X.*) præcidi, & ostiolum cauterio actuali (*Tab. XIX. Fig. VIII.*) optimè ignito tetigi, ulcus renovatum deinde, seu vulneris labia linteolis emplasticis cruciatim appositis ad mutuum contactum adducens.

TABVLA TRIGESIMA QVARTA.

De asperæ arteriæ perforatione, tumoris tunicati constrictione, setacei in auriculæ lobo inustione, atheromatis in media fronte subortii excisione, & labiorum vulneris ad mutuum contactum adductione.

Figuræ *quinque priores* docent, quomodo in tumoribus faucium suffocationem minantibus Laryngotomia, quæ in tam periculosis affectibus præsentaneum exigit auxilium, ab Anatomiæ peritis tutissimè administretur, de qua operatione tyrones consulant Nicolai Fontani commentatium *super caput 32. opusculi Sebastiani Austri de morbis puerorũ editi. Laryngotomia.*

Fig. I. Inclinetur *primo* ægrotantis caput, non solum ut aspera arteria reddatur conspicua, sed etiam, ut longior fiat, ejusque interstitia membranosa magis appareant. *Secundo* infra caput asperæ arteriæ digitis in ventum ducatur atramento linea per mediam anteriorisc olli longitudinem ferè pergens usque ad juguli cavitatem. *Tertio* in eadem colli parte inferior laryngis extremitas quæratur, eaque exactè inventa descendere oportet Chirurgum, usque ad asperæ arteriæ quartum vel quintum circulum, ibique sectionem instituere, ne inflammatio sectioni forte superveniens laryngi communicetur, antea plusquam satis occlusæ. Inter tertium & quartum sectio fit in brevi collo præditis, inter quartum verò & quintum annulum in longiori donatis.

Hunc terminum cognoscimus vel sensu tactus, vel ratione. In collo excarni nos tactus non facilè fallit, in carnoso autem ratione metimur annulorum latitudinem, eorumque numeramus interstitia, ob quam causam contulerit, sæpius asperam arteriam, non solum in dissectis hominum cadaveribus vidisse, sed etiam in vivis, macilentis, & sanis subjectis tetigisse. *Quarto* locus inter duos annulos cartilagineos incidendus, ducta secundum colli latitudinem linea, notetur, cutisque cum adhærente sibi membrana carnosa utrinque ministri digitis, pollice nimirum & indice, apprehensa duplicetur, ita ut linea transversim collo inducta in medio duplicaturæ appareat. Ubi *quinto* lineæ, longa scilicet & transversa, crucem efficiunt, ibi scalpello falcato faciendæ est sectio (*hic enim nullum est periculum, ut vasa aut musculorum tendines lædantur*) tã longa, ut vulnus digitis dilatati transversi pollicis latitudinem adæquet, & scalpelli ancipitis usum admittat.

Fig II Sectione cutis & membranæ carnosæ facta, *primo* labia vulneris diducantur digitis, ut, sanguine per spongiam abstersio, musculi sternohyoidei appareant: *Secundo*, ubi ductos musculos alba quædam distinguit linea, ibi musculi per longitudinem manubrio scalpelli ancipitis distrahantur, ut aspera arteria, cui immediatè incumbunt, in conspectum veniat.

Fig.

Fig. III. aspera arteria detecta, vulneris labia utrinque applicito hamulo retuso conserventur diducta, donec acie spathæ dimidiæ membrana, quæ est inter duos asperæ arteriæ annulos cartilagineos, & atramento transversim inducto exactissime respondet, transversim fuerit incisa.

Scalpellus autem tam altè immittatur, ut ad cavitatem asperæ arteriæ penetret, cujus penetrationis indicium erit spiritus, cum murmure per vulnus erumpens.

Fig IV. Laryngotomia finita, vulneri asperæ arteriæ immittatur cannula foraminata, & ex argento incurvata, ut pro necessitatis patientis respiratione apertum conservetur. Hæc cannula magnitudini vulneris asperæ arteriæ respondeat exactè, & non modo brevis, ne latera ejus attingat, sed etiam alata sit, ne à spiritu recipiendo simul attrahatur.

Fig V. Cannula asperæ arteriæ immissa, ne excidat, & ut metu inflammationis cessante, extrahi possit, duobus filis collo alligatur. Extracta cannula, & renovato, si opus fuerit, cutis & membranæ carnosæ vulnere per scarificationem, labia adducantur sutura, adductaque conserventur linteolis emplasticis, & decenti ligatura. *Tumor post auricula lobum exortus* intra biduum amputatur per validam fili serici, tenuis & rubei consteictionem, de qua consulatur *Tabula LV. sub Fig. IV. de tumoribus tunicatis.*

Fig. VI. ostendit setaceum, quod sinistræ auriculæ lobo inuritur ad intercipiendam materiam, quæ illinc per venam acu nunc perforatam & adustam quotidie affluxit ad nutriendum & augendum tumorem, qui ex crassiori basi de collo propendens, ob venas jugulares, & arteriæ carotidis internum ramum nulla ratione amputari, nulloque modo à cute separari potuit. Eschara setacei butyro ablata, foramini immisi primo annulum plumbeum, donec illud undique consolidaretur: quo facto, substitui annulo plumbeo aureum, margaritaque pulcherrima adornatum, qualem hodie mulieres Arabum in utroque aurium lobo gestare decorum existimant. Hac annellatione non modo fuit impeditum tumoris incrementum, verum etiam tumor per accidens in tantum decrevit, ut ipsum patiens nobilis induto thorace facili negotio occultare potuerit: *cui volupe legat Thom. Bartholin cent. 4. obs. xv. 80. de aurii perforatione.* Tres sequentes figuræ monstrant excisionem atheromatis, quod in medio frontis enatum sua magnitudine nucem juglandem superavit.

Fig VII. cutis, quæ atheromatis in fronte folliculum tegit, duplicata transversim incidit, scalpello falcato. Circa hanc incisionem duo notanda censeo. I. quod Chirurgus in anatomicis dissectionibus benè exercitatus cutem neque duplicet, neque scalpello falcato incidat, sed digitis expansam vel scalpello ancipiti, vel alio, si manu suspensa detinentur, facile secet extractionem folliculi, *ut ex figura octava & nona hujus tabulæ patet.* II. quod aliàs incisionem frontis transversam considerabiles sequantur affectus: fibræ enim musculorum frontis transversim dissectæ importunum superciliorum in palpebras casum, & nervi ibidem læsi incurabilem palpebrarum paralysin causant, ut hoc Adrianus Spigelius *l. 7. fabric. corp. human. c. 2.* & illud Plempius *Ophthalmograph. l. 1. c. 2.* ac Rolfinckius *diss. Anatom. l. 1. c. 2. testantur.* Quia tamen noster tumor in medio ferè musculorum frontis interstitio oriebatur, sectioque transversa paucissimas

cissimas musculi dextri fibras lædebat, nam nulla sequebatur aut paralysis, aut alia affectio, quæ palpebrarum elevationem impediret. Hæc figura ostendit insuper in maxilla superiori vulnus lineolis emplasticis unitum.

Fig. VIII. facta simplici cutis incisione, *quam Figura proxime antecedens ostendit*, si tumor tunicatus separari nequit, cruciformis requiritur sectio, quam Chirurgus partim hic, & partim in sequenti figura præstat scalpello recto, quo tamen interdum nimis velociter inciditur cutis, atque tunc huic subjecta tumoris tunica necessario lædit ur. Hinc moderni Chirurgi meo judicio rectius sequuntur Anatomicos, cutem abdominis scalpello ancipiti cruciatim incidentes, & citra læsionem à panniculo carnoso separantes.

Fig. IX. monstrat duos cutis angulos a folliculo atheromatis jam per manubrium scalpelli osseum separatos, at, quoniam ad tumoris excisionem non sufficiunt, Chirurgus reliquam cutis partem, quæ adhuc integra est, scalpello recto incidit. *Plura de amputandis & separandis tumoris tunicatos vrationes, tyrones invenient sub explicatione Fig. IV. Tab. LV.*

TABVLA TRIGESIMA QVINTA.

De Paracentesi thoracis, vulnerumque & fistularum pectoralium curatione.

Fig. I. ostendit tyronibus chirurgiæ duodecim thoracis costas omnino detectas, suisque numeris signatas, ut ea, quæ de paracentesi dicenda sunt, melius & facilius intelligant.

Fig. II. monstrat musculos costarum externos, & internos, qui in empyemate scalpello perfodiuntur. Locus autem, in quo aperitur pectus, juxta Autores variat. Hippocrates enim eligit interstitium costarum septimum (o.) Paulus quintum (a) & nonnulli ex recentioribus sextum. (e.) quod inter Pauli & Hippocratis locũ mediam occupat sedem.

Fig. III. & IV. varia exhibet instrumenta, scalpellum scilicet falcatum (b. *Tab. XIV. Fig. I.*) & ancipitem (d *Tab. II. Fig. I.*) siphonem (f. *Tab. XIII. Fig. I.*) filum triplicatum (c.) cannulam alatam (i. *Tab. XIII.*) pileolum argenteum (u. *Tab. XIII. Fig. VIII. & c.*) spongiolam (æ.) instrumentum Hieronym. Fabric. ab Aquap. (*h. l. Tab. XIV.*) Syringotomum (k. *Tab. XIV. Fig. IX. Fig. XV. & XVI.*) & catheterem aureum (m. n. *Tab. XIII. Fig. XII. & XIII.*) quibus omnibus in empyemate, vulneribusque & fistulis thoracis Chirurgo opus est.

Fig V. ostendit non modo rationem extrahendi materiam fluxilem è cavo thoracis, cujus alto vulneri (p.) canalis aureus (m *Fig. IV.*) videtur immissus; sed etiam juxta recentiores cutem duplicatam scalpello falcato (b. *Fig. IV.*) incidendi, ante musculorum intercostalium spathã (d. *Fig VI.*) perforationem.

Fig. VI. vulnere cutis, eique adhærentium partium gladioli opera facto (b. *Fig. V.*) interstitium costarum (q.) à recentioribus spatha (d.) pertundi ditur.

Fig. VII. vulnus in thoracis cavitatem penetrans ob nimiam angustiam dilaratur scalpello falcato, quod in apice argenteum habet globulum, ne pulmones apicis acumine lædantur.

Fig.

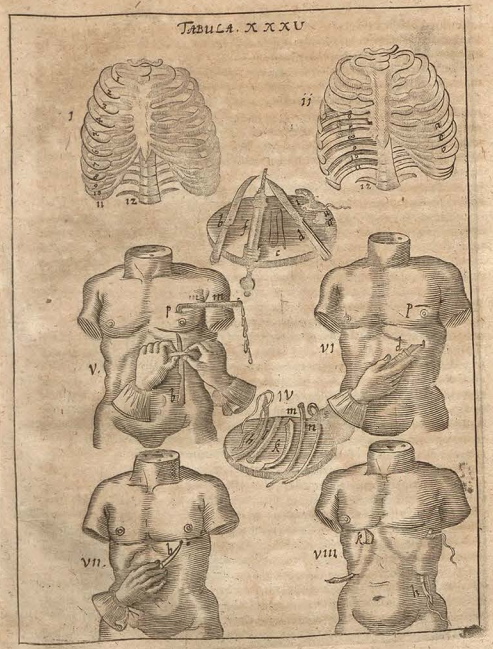

Fig. VIII. ostendit *in dextro pectoris latere* sinum non modo subcutaneum, sed & callosum, qui Syringotomo (k.) totus inciditur. Hic enim ad cuspidis extremitatem globulo cereo donatus, ne in immissione carnes pungendo dolorem excitet, fistulæ sensim & sensim immittitur, & ad fundum ejus pertingens per cutem callosam dextra adigitur, ut cuspis Syringotomi, globulo cereo intra ulcus remanente, per foramen recentet factum exeat, qua digitis sinistræ apprehensa, amborum sinus foraminum interstitium, uno ferè oculi nictu dissecatur. *In sinistro thoracis latere* monstrat applicationem instrumenti (h.) quo Hieronym. Fabric. ab Aquapend. pertundi fistulas, à spatio intercostali superiore subtus costam unam vel alteram sese insinuantes, donec in aliquod costarum subjectarum spatium terminentur.

Immittitur autem cannulæ argenteæ & incurvatæ (l.) extremitas inter pleuram & costas usque ad fistulæ fundum, ita ut spectet exterius: quo facto per cannulam fistulæ subtercostali immissam impellitur acus (h.) longa, & longe à cuspide filum ducens, ut fistulæ fundus perforetur, & filum per utramque fistulæ portam, superiorem scilicet & inferiorem, propendeat. Perforato fistulæ hujus fundo, retrahatur acus immissa per superius foramen, & ambæ fili extremitates colligantur, arcteque connectantur, & ambo fistulæ foramina teneantur aperta, ut materia purulenta liberè per foramen inferius effluere possit, donec sinus subtercostalis vel carne repleatur vel agglutinetur.

De Empyematis, per paracentesin thoracis, curatione.

Ante paracentesin, seu thoracis apertionem quatuor nobis consideranda sunt. *Primo*, an sit facienda, nec ne? *secundo*, quo tempore instituenda? *tertio*, quo in loco? & *quarto*, quibus instrumentis & quo operandi modo?

I. *An sit faciendæ* significabunt quatuor, morbus scilicet, anni tempus, vires ægri, & magnitudo mali, seu quantitas materiæ evacuandæ.

I. *Morbus*, pectoris apertionem requirens, empyema dicitur, cum scilicet in capacitate thoracis, seu spatio, quod est inter thoracem & pulmones, *vel pus* ex rupto abscessu pulmonum aut pleuræ, *vel bilosus ichor* ex erysipelate dictarum partium, *vel serosus humor* ex hydrope thoracis, *vel sanguis ex vulnere*, aut vena intus distupta colligitur, ad cujus curationem convenientissimum, tutissimum, citissimum auxilium est paracentesis, quando collecta materia *neque per sputum, neque per urinam, neque per alvum* assumptis medicamentis extrahi potest. Hanc collectionem verò cujuscunque materiæ dignoscimus, *primo*, ex respiratione, quæ tantum est difficilis in inspiratione, ob pulmones, propter materiam collectam, liberè se expandere non valentes; facilis verò in expiratione, cum materia suo pondere pulmones comprimat: *Secundo*, ex pulsibus celeribus, vehementibus, frequentibus, parvis, inæqualibus & inordinatis: *Tertio* ex prægressa febre, cum accidentibus vehementioribus: *Quarto* ex decubitu in sanum latus difficili, quia materia peccans in tali patientis situ pulmones adeo comprimit, ut liberè moveri nequeant: *Quinto*, ex inundatione, quæ interdum in thoracis cavo percipitur; *Sexto* ex tussi, tunc saltem empyemati conjuncta, quando scilicet materia in bronchiis pulmonum continetur, & interiorem asperæ arteriæ tunicam, ejusque summum caput partes certè exquisito sensu præditas, sua vel copia, vel acrimonia ad expulsionem irritando, tussim excitat.

2. *Anni quoque tempus*, vel aëris potius temperamentũ considerandum est. Hippocrates enim solstitium hyemale & æstivum, si per occasionem licet, evitare jubet, quod iis temporibus maxima & quasi repentina fiat permutatio aëris, qui semper post apertionem cavum thoracis ingreditur, præsertim vero, dum materia per viam paracentesi paratam egreditur: quare, quantum licet & possibile est, dicta tempora sunt fugienda.

3. *Vires ægri* nisi bene aut mediocriter constent, intermittenda erit paracentesis, ne, ægro morruo, diffametur nobilissimum alias & tutissimum præsidium. Metiuntur autem vires Medici constantes plerumque ex pulsibus, qui tamen Medicos in hoc casu decipere possunt, cum materia in thorace ægri adhuc satis validi collecta pulsus faciat, virium debilitatem denunciantes, utpote parvos, celeres, frequentes, & inordinatos. Certissimum tamen virium, si constant, signum est, cum ægri vel sedere, vel ambulare possunt, hocque aut naturæ beneficio valentis, aut scipionis alicujus subsidio.

4. *Quantitas materiæ* in thoracis cavo pauca non indiget paracentesi: natura enim ipsam vel insensibiliter digeret, vel per dicta loca è corpore secernet. Si verò quantitas materiæ magna fuerit, sine mora & incunctanter instituenda est apertio thoracis, ne copia materiæ suffocetur æger, & qualitate prava pulmones corrumpantur.

II. *Sed quo tempore?* Id nobis insinuasse videtur Hippocrates *l. 6. apid. s. 7. text. 9.* inquiens: *hydropicos in thorace βδάειν secare oportet. tabescentes verò ἀνωτικὰ uvere. Interpretes utrumque vocabulum verterunt, statim, sed βδάειν hic minus significat: quasi Hippocrates dicat, Hydropicos minus citò; Tabescentes verò citissime seu statim secandos aut urendos esse.* In hydrope thoracis non opus est, ut statim ab initio morbi fiat operatio, quia materia serosa sensim colligitur in thorace, & tunc nocere incipit, quando partes respirationi dicatas quantitate nimium aggravat. At tabescentibus & empyematicis, purulentam materiam, rupta vomica, unico quasi tractu colligentibus statim thorax aperiendus, 1. ne ipsi suffocentur à puris copia pulmonum dilatationem impediente. 2. ne in ipsorum pulmonibus, al: ave thoracis parte ob puris acrimoniam ulcus oriatur, quod aut nullius aut difficilimæ est curationis.

III. *Quo loco* in quo tutissime apertio fieri potest. Loca autem sunt multiplicia, anterior scilicet, posterior, & lateralis. Sed anterius & posterius, neque bene, neque tuto instituitur paracentesis, propter musculum pectoralem & musculos dorsi adm o dum nervosos, quorum incisio valde est periculosa. Restat igitur, ut apertio thoracis fiat in latere, ubi costæ aream formare incipiunt, & musculi non ita adhærent pectori. Latus thoracis dividitur in partem superiorem & inferiorem. Hinc Paulus *l. 6. c. 44.* in superiori lateris parte (*inter costam sextam & septimam, numerando à superiori, a. Fig. II.*) Hippocrates verò *l. 2. de morb.* in inferiori (*inter costam nimirum septimam & octavam* (o. *Fig. II à superiori etiam numerando*) thoracem aperit. Hippocrates quidem, *loco allegato*, ad paracentesin denominat interstitium costæ tertiæ & quartæ ab ultima, inferne sursum numerans, quia tamen is ipse duodecimam, ut tactu difficilem, haud numerat, suum quenumerum ab undecima incipit exclusive, locus ejus coincidit cum interstitio (o. *Fig. II.*) quod est inter costam septimam & octavam. Paulus, quem imitantur experientissimus Fabricius ab Aquap. ad locum suum inveniendum, numeratis vertebris thoracis, inter quintam & sextam vertebram, in apice spinæ dorsi, filum imponit, illudque ad medium ster-

sternum deducit: deinde tertiam fili (c. *Fig. III.*) partem sumit, eamque à sterno versus spinam thoracis adhibet, & locum, quo altera fili tertiæ extremitas pertingit, atramento signat. Hic Pauli locus in quibusdam fere rectam & perpendicularem lineam cum papilla mammarum facit. *Fig. V. & VI.* Hippocrates eligit eminentiam seu flexuram costarum, ad evitandos tamen musculos nervosos, non super illam, aut retro versus dorsum, sed paulo anterius versus sternum, apertionem suam instituit. Videtur quidem in hoc Hippocratis loco periclitari diaphragma: in nullo tamen versatur periculo, quia materiæ copia depressum, ubi costis adhæret, tamalte non ascendit, ut scalpello lædi possit. In quo latere collecta sentitur materia, in illa paracentesis molienda est. Si igitur in parte dextra, in latere dextro aperiatur thorax: si in sinistra in sinistro, si in utraque in utroque. Ex recensitis locis certe optimus & Hippocraticus, eo quod pus aliave materia in thorace collecta, ob decliviorem apertionis situm, melius effluat, quam in Paulino. Paulinus tamen non simpliciter contemnendus est, siquidem, re paulo diligentius considerata, in latere dextro locus Pauli Hippocratico præferendus videtur, quia hæpar gibba sui parte diaphragma sursum pellit.

In latere sinistro, si administranda fuerit apertio thoracis, *quia diaphragma ob humiliorem lienis situm minus ascendit, & copia materiæ ad inferiora truditur*, eligendus est locus vel Hippocraticus, (*unde Hippocrates l. 2. de morb. inquit: optandum esset, ut in sinistra parte materia evacuanda semper decumberet*) vel ille, qui inter Paulinum & Hippocraticum mediam occupat sedem. In vivis namque non ita altè ascendit diaphragma, ut in demortuis. His igitur in locis thorax aperitur sine læsione vasorum, pericardii, pulmonum, mediastini, & diaphragmatis.

IV. Quaratione & modo? Apertio thoracis vel fit sectione, vel ustione, vel perforatione. Sectionis & ustionis mentionẽ Hippocr. facit *sect. 7. aph. 47.* perforationis verò *l. 2. de morb.* in his trib⁹ modis considerãdus est ægri decubitus, respiratio, instrumenta, & operatio.

Decubitum quod attinet, æger corpus & brachium lateris aperiendi in media teneat figura, ne musculi nimium contrahantur: unde, in loco Pauli si instituitur paracentesis, supinus jaceat æger, in Hippocratis autem pronus.

Respirationem quod concernit, Chirurgus Pauli locum eligens jubeat ægrum respirare, ut pulmones concidant; cui verò locus Hippocratis placet, is patienti imperet, ut, ad deprimendum diaphragma, spiritum contineat. *Instrumenta* ad paracentesin necessaria, pro vario operandi modo, multum variant. Hippocrates enim ad sectionem thoracis solo utitur scalpello ancipiti (Fig. III. d.) Paulus verò thoracem aperit unico ἐκτοματοχαιρίῳ, seu scalpello falcato (Fig. III. b.) Recentiores quidam utrimq; in hac operatione adhibent scalpellum, ancipitem scilicet primo & falcatum deinde, prout Fig. V. & VI. ostendit. Hippocrates supparatos inutit cauteria cultellari, seu scalpello ignito, quod quidem est oblongum, non tamen admodum crassum, eo quod, post inustionem, eschara decidente, foramen majus fiat, quam scalpelli est crassities. Is idem Hippocrates empyematicis thoracem aperit, commodam costam terebra cava & ad cochleæ formam fabrefacta (*solidæ enim, quibus sutores calceorum soleas trajiciunt, ut periculosa rejiciuntur*) perforanda. Pro diversitate quoq; materiæ (*quæ nec tenuis est, nec crassior in thoracis cave colligi-*

tur) modus operandi v:r:at juxta Paulum & Hippocratem, qui in crassa collectione pectus sectione, in tenui verò vel sectione vel ustione aperiendum esse censent. Recentiores tamen periculosæ veterum ustioni & perforationi haud immerito præferunt sectionem, quam minorem faciunt in hydrope thoracis, majorem in suppuratis, & maximam in materiæ crassæ, seu pituitosæ collectione. *Sectio autem thoracis juxta Hippocratem ita instituitur.* Invento, signatoque per attramentum loco sectionis, æger in medio collocetur situ, ipsique thorax scalpello ancipiti (*d.Fig. III. & VI.*) cui Paulus Scolopomacherium substituit, oblique posteriora & superiora versus incidatur.

Scalpellus autem Hippocratis linteamine quodam obligatus (*ita ut crispis, seu summa ipsius extremitas ad latitudinem magni digiti expedita restet, nec altius forte quam par est, intromissa parte pectoris internas lad.at*) musculisque costarum externis adhibitus sensim & sensim adigatur, donec ultra pleuram in thoracis cavitatem penetret. Quod si vulnus præter spem Medici angustius factum fuerit, aut materia crassior extiterit, tunc vel illud scalpello falcato (b. Fig. VII.) qui in extremitate sua obstaculum habet argenteum, sufficienter dilatandum, vel hæc ad facilitandam ejus evacuationem attenuanda est, thoraci per siphonem (f. Fig. III.) injecta mulsa simplici. Ego tamen in summo suffocationis periculo vulneris dilatationem, quæ cito, & tuto fit, longe præferrem mulsæ injectioni, quæ, nõ diminuta prius empyematis materia, pectoris angustiam procul dubio adauget.

Finita paracentesi, emittatur per thoracis vulnus empyematis materia paulatim & partitis vicibus, quotidie scil. ad ℥vj. semel vel bis, prout vires ægri ferunt.

Ægri namque, qui ob confertim & unica vice emissam materiam viribus exhausti non moriuntur, ob subitaneam tamen naturæ mutationem certè majus priori empyema expectare debent: natura enim, si assueta sibi materia universim & simul tota evacuatur, ad correctionem vacui subito exorti, transmittit multos ex reliquo corporis humores, adeo, ut empyema & majus priori & pejus oriatur. Post emissam dicta quantitate materiam vulnus, à prima die usque ad undecimam, turunda tantum ex stupa cannabina, vel lino crudo confecta, siloque alligata obturetur, & ubi materia ferè omnis evacuata fuerit, per quinque dies mixtura vini & olei tepefacta Syringæ beneficio infundatur thoraci (ne pulmones humidis diutius assueti derepente exficcentur) vulnerique indatur cannula alata (i. Fig. III.) cujus orificium turunda obstruatur, ne vulnus tempestive concidat, & liquor immissus statim effluat; mane enim thoraci infusa ad vesperam evacuanda sunt, &, quæ vesperi injiciuntur, mane sequenti emittenda. Post decimam quintam sectionis die, ne vulnus in fistulam immedicabilem degeneret, & vel minimum materiæ in thoracis cavo remaneat, cannulæ argenteæ substituatur turunda cava, paranda ex linteo cera alba bene oblinita. Quando thorax omnino exficcatus est, turunda illa ex linteo incerato cava, quotidie tenuior & brevior redatur, donec vulnus paulatim carne solida repletum tuta cicatrice obduci possit. In materia vero serosa, aut pure tenui, statim post apertionem thoracis, vulneri imponatur exacte respondens cannula argentea, & emissa, quantum vires concedunt, materiâ, alatum cannulæ orificium turunda ex lino contorta obturetur, non solum, ne pus tenue vel aqua universim effluat, & ægri ob nimiam spirituum dissipationem (*juxta Hipp. scit. 6. aph. 27.*) moriantur, sed etiam,

iam, ut Chirurgus extracto cannulæ pennicillo, tantum materiæ collectæ, quantum ratio virium permittit, evacuare possit. Quod si ob aeris frigiditatem (*in præsertim regionibus, in quibus agri cul ile calefieri nequit*) virium que debilitatem consultum non est, ut quotidie semel aut bis concedatur materiæ effluxus, canalis argenteus, immissa prius in orificium spongiâ, pileolo argenteo obtegendus, & commodæ beneficio fasciæ in vulnere conservandus est, ut materia evacuanda per spongiam cannulæ immissam & foramina pileoli argentei, citra læsionem ex aere frigidiore metuendam, citraque virium jacturam, omni ferè momento paulatim quasi transudet. Canalem, pileum & spongiam, quorum facta hic mentio, ostendit i.æ.u. Tabul. hujus. Fig. III.

De vulneribus thoracis in genere.

Vulnus thoraci inflictum, vel in thoracis cavitatem penetrat, vel non. Si vulnus penetrat vel est angustum, vel latum, & utrumque vel cum partium internarum læsione, vel citra eam existit. Vulnus infra sextam thoracis costam acceptum, si in cavitatem penetrat & sine partium internarum læsione satis latum est, Chirurgus non consuat, nec per primam intentionem curet, ne materiæ, quæ in cavitatem thoracis fluxit, cum ægrotantis vitæ periculo, præcludatur exitus: sed ipsi prima die immittat turundam ex lino crudo paratam, filo alligatam, & stegnoticis imbutam, ut apertum maneat vulnus, & prohibeatur maior sanguinis collectio, citra metum, ne æger respirans turundam in thoracis cavitatem rapiat. Secundo & reliquis diebus idem vulnus turunda ex linteo detrito confecta, & medicamento pus movente imbuta digerat & apertum conservet, ut materia collecta libere possit expurgari. Quod si materia in thorace collecta ob crassitiem per vulnus dictum exire nequeat, Chirurgus illam attenuet iniectis per aliquot dies lavacris (*ex decoctione hordei, passularum minorum & mello rosa: o destillato*) vulnerique imponat cannulam argenteam (i. Fig. III.) digestivo oblinitam, spongia (æ. Fig. III.) obturatam, & pileolo (u. Fig. III.) coopertam, ut pus, iniectaque per Syphonem decoctio sensim & sensim expurgetur. Materia purulenta convenienter expurgata, Chirurgus loco cannulæ argenteæ vulneri immittat turundam ex linteo incerato cavam, medicamentoq; sarcotico imbutam, quam, ne carnis generationem impediat, quotidie tenuiorem & breviorem facere necesse est, ut in paracentesis vulnere monui. Quando vulnus infra sextam costam thoraci inflictum, & citra partium internarum læsionem penetrans nimis fuerit angustum, Chirurgus illud statim dilatet scalpello falcato (b. Fig. III. & VII.) ad materiam expurgandam.

Vulnus supra quintam thoracis costam penetrans, nullamque partem internam offendens (*sive latum sive angustum fuerit*) Chirurgus turunda stegnotico imbuta & filo alligata apertum conserve, ut vel eodem vel sequenti die sanguinem in thorace collectum, nec adhuc concretum, per applicitum canalem (m. Fig. IV. & V.) extrahere possit. Quod si verosanguis vel ob crassitiem, vel ob altiorem vulneris situm per hunc canalem attractus effluere nolit, Chirurgus apertionem thoracis maturè proponat, eamque ægro vel adstantibus concessam peragat modo, in empyematis per paracentesin cura fusius tradito. Hoc præsentaneum chirurgiæ præsidium ægro non admittente, cum materiæ per alti vulneris orificium, vel per se satis latum, vel scalpello dilatatum, effluere nequeat,

queat, illam, indicato prius ægrotanti periculo, exhibitis potius diureticis, quam medicamentis expectorantibus evacuare tentet.

In vulneribus thoracis cum parva pulmonum, vel diaphragmatis ad partem carnosam læsione, Chirurgus non modo statim procuret materiæ vel per vulnus ex se latum, vel scalpello dilatatum, vel novum, vel per vias urinarias expurgationem, sed etiam beneficio Siphonis thoraci infundat decoctum primo venas sanguinem fundentes constringens, secundo materiam crassam attenuans, tertio vulnus internum detergens, & quarto illud consolidans.

TABULA TRIGESIMA SEXTA.

De modo extrahendi occultas lactantium papillas, aperiendi maturos mammarum abscessus, abscindendi mammas cancrosas, & ligandi thoracem vinculo Soltrati & cataphracta Galeni.

Fig. I. ostendit in mamma dextra extractionem papillæ, in sinistra apertionem abscessus. Papillæ lactantium non raro intra mammas ita occultantur, ut infans recens natus eas ore apprehendere ad lactendum nequeat. In hoc casu necessarium est, ut vel nutrix infantis basin instrumenti suctorii. (*Tab. XII. Fig. VIII.*) papillæ latenti admoveat, & beneficio fasciæ (a.) eam mammæ alliget; deinde orificium fistulæ (b.) vitreæ proprio apprehendat ore, & valido suctu papillam extrahat, vel puella natu grandior mammæ areolam apprehendens labiis, fortiter sugendo latitantem papillam evocet; vel alius, Amati Lusitani consilio, commune angustioris orificii vitrum aqua ferventi impleat, quâ, eo impense calefacto, rursus effundat, vitrique orificium statim papillæ admoveat; hoc namque subito papillæ firmiter adhæret, eamque tam valide extrahit, ut ore infantis facilime apprehendi possit. Hi tres suctionis modi non solum papillas, verum etiam lac evocant. Quod si consultum non est, ut simul cum papillis extrahatur lac, ipsis tutissime applicatur digitale, ex ligno hederæ paratum.

Tumores mammarum suppurati sæpius sponte rumpuntur: interdum verò spontanea illa abscessus ruptura ob situs profunditatem purisque crassitiem longius protrahitur, quam vires doloris vehementia jam perpessi & adhuc durantis debilitatæ concedunt, & tunc necesse est, apostema incidere scalpello, quod tamen pueri & fœminæ difficulter admittunt. Quare Chirurgus dextræ manus indici annulum aureũ (*Tab. XIV. Fig. XIV.*) adhibeat, & inscii ægrotante & adstantibus, quasi aliud acturus abscessum scalpelli (c.) annulo abscondito acumine incidat. Hæc decipiens ratio aperiendi apostemata, non tantum in abscessibus mammarum, sed & reliquarum corporis partium, quando patientes timidi scalpellum recusant, observari debet.

Fig. II. ostendit mammæ sinistræ carcinomate exulcerato affectæ basin, duabus acubus (*Tab. XIV. Fig. VIII.*) filum ex lino contortum trahentibus trajectum.

Fig. III. monstrat, quomodo Chirurgus omnia filorum transmissorum capita manu sinistra (d.) colligat, & mammam cancrosam scalpello ancipiti (*Tab. XIV. Fig. VII.*) in dextra comprehenso radicitus abscindat.

Fig. IV. exhibet cancrum à pectore abscissum, qui sex libras medicinales pependit.

Fig.



Fig.V. docet, quomodo Chirurgus, post abscissionem mammæ cancroso ulcere affectæ locum ferramento bene ignito (*Tab.* XIX. *Fig.* I. & II.) leniter adurat. *vid. inf. obs.* 44.

Fig. VI. ostendit deligaturam thoracis, seu Sostrati vinculum, quod maximè convenit, ubi pectus morbo deligationem requirente afficitur *Hanc Galenus l. de fasc. c. 81. ita describit.* Rectum Sostrati vinculum maximè convenit, ubi medium pectus, vel dorsum & latera, seu thoracem (*vel ob vulnus & fistulam thoracis, vel ob fracturam costæ*) volumus devincire: duas igitur fasciolas (g.) tres digitos latas, justæ longitudinis, summis humerorum capitibus injicimus, earumque ambo capita recta sinimus dependere: deinde fascia glomerata (1.) vel unius capitis (*vid. Tab.* LI. *Fig.* I. B. F.) thoracem totum obvolvimus & latera, ut contegantur, extremamque fasciam nodo alligamus: capita vero (h.) quæ & à priori & posteriori parte pendebant, fasciæ circuitibus (1.) assumimus, ac, si longiora fuerint, sursum conversa, quæ jugulum cum lato scapularum osse committitur inter se colligamus.

Fig. VII. exhibet deligaturam pectoris, *quam Galenus cataphractam vocat, & describit l. de fascis c.* 79. Deligatura cataphractæ nomen habet à similitudine thoracis Romani, & prodest iis, quibus deligare juxta iugulum convenit latum scapularum os, pectus, dorsum aut latera. Fascia autem unius capitis glomerata (*vid. Tab.* LI. *Fig.* I. E. F.) ita obvolvitur. Alæ primo circumdatur, tum oblique per pectus ducitur prope illam regionem, ubi iugulum cum osse pectoris committitur, inde per cervices ad latum scapularum os humeri contrarii atque ad alam subiectam, ab eoq; ad cervices super partem prius iniectam, ita ut prope cervices similitudo X. literæ fiat, post hæc obliqua datur ad latũ scapularũ os ex altera parte, atque ad alam, ab ala ad cervices, ut in vertebra colli X. literæ figuram accipiat, deinceps sub ala & oblique propè regionem, ubi iugulum cum osse pectoris committitur, sic, ut hic quoque similitudo X. literæ repræsentet, nimirum semel à priori parte, semel à posteriori, bis prope iugulum.

Ad eandem autem rationem, quoties opus est, circuit, deinde in orbem attrahitur circa pectus & latera sic, ut tota iunctura thoracem referat.

TABVLA TRIGESIMA SEPTIMA.

De ratione dilatandi angusta, & magna in abdomine vulnera consuendi, modoque duplici hernias umbilicales curandi.

Fig. I. docet modum, quo vulnus abdominis penetrans & angustum tuto dilatatur, ut intestina prolapsa facile reponi possint. Ex vulnere enim abdominis penetrante, vel prolabitur omentũ, vel intestinũ, vel vtrũq;. Si omentum prolapsum fuerit, Chirurgus cõsideret, an illud sanum adhuc sit, an putrefactũ? Sanum vino calido statim lavet. eoq; digitis blande in abdomen reducto, labia vulneris coniuncta fibulis (*Fig. II.*) conservet.

Putrefactum verò omentum magis extrahat, & in confinio sani serico simplici & rubro arctissimè stringat, portionem corruptam, supra fili serici stricturam, scalpello abscindat, reliquumque, quod sanum adhuc est, vino calido abluat, & blande in

de in abdomen mittat, filo longo extrorsum propendente. Reposito omento vulneris labia ad mutuum contactum adducat, adductaque fibulis (Fig.II.) custodiat, turunda tamen linea tam diu conservans foramen, per quod fili omento annexi extremitas propendet, donec natura constrictam omenti portionem separaverit.

Quod si intestinum de loco excidit, illud Chirurgus statim, antequam scilicet intumescat flatibus, digitis citra violentiam in abdomen recondat. Aliquando intestinum prolapsum, ob longam extra ventrem moram, & frigidi aëris contactum, flatibus adeo fit turgidum, ut sola manuum opera introimitti non possit. In hoc casu Chirurgus intestinum valde inflatum, vel spongia in vino albo & calenti imbuta, vel massa lini cruda, in lixivio acri decocta & expressa tam diu foveat, donec flatibus discussis illud in suam cavitatem reduci, & vulnus fibulis (Fig.II.) uniri possit. Si tentata flatuum discussione intestinum reductori adhuc periculose resistit, tunc necessum est, ut Chirurgus abdominis vulnus, prorurgidi repositione intestini angustius, Syringotomo sufficienter dilatat, & reposito intestino, gastrorraphia (Fig.II.) iterum uniat. Cum sub magno abdominis vulnere intestinum aliquod crassum cæsim vulneratum fuerit, tunc Chirurgus illud, quantum possibile, blanda manu extrahat, & unus eo modo consuat, quo pelliones pelles suas consuere solent, relinquens tam longam fili ex lino contorti portionem, ut extra abdomen propendere possit.

Consutum intestinum vino calido abluat, &, pulveribus (ex thure, mastiche &c.) suturæ inspersis, sensim in pristinum reponat locum, deinde vulnerati abdominis labia ad mutuum contactum fibulis (Fig.II.) decenter adducat, propendente per foramen (*turunda conservandum*) fili intestino adhærentis extremitate.

Fig.II. docet Gastrorraphiam, qua partim à Galeno *libr. 6. meth. med. c. 4.* & partim ab Albacusi *l. 2. c. 87.* descripta, vulneris in abdomine accepti labia ad mutuũ contactum adducta tuto conservantur, ne reposita intestina rursus prorumpant: consuitur enim in nostra Figura, juxta Galeni mentem, peritonæum cum musculis, & musculi cum peritonæo: perforatisque ambobus labiis, juxta Albacusin, eximitur acus, & connexis fili extremitatibus fit punctum. Collocetur patiens in loco lucido, vel supinus, vel in latus vulneri oppositum, ut eo minus imperum ad vulnus faciant intestina. Hoc facto, Minister manibus apprehendat labia & Chirurgo tantam vulneris partem porrigat, quanta ad consuendum est necessaria; Chirurgus autem infigat (1.) acum, quæ filũ ex lino contortum trahit, ab externis (d.) introrsum, per cutem scilicet & musculos ipsi subjectos usque ad peritonæum; deinde intacto peritonæo hujus partis (d.) per alterius partis (c.) peritonæum atque etiam per musculos & cutem, ab internis ad extra, acum transmittat, post, exempta acu, ambo fili capita constringat, punctumque faciat.

Hinc (2.) interjecto spatio unius digiti transversi, per abdomen ejusdem partis (c.) ac externis introrsum, intacto peritonæo acum transigat, postea per alterius partis (d) peritonæum, musculos & cutem, ab internis ad extra, acum transmittat, punctumque faciat. Et sic deinceps (3. 4. 5. & 6.) pergat, modo perforans, modo præteriens peritonæum, donec tot fecerit puncta, quot ad perfectam abdominis suturam fuerint necessaria. Chirurgus semper gastrorophiam in decliviori vulneris loco incipiat,

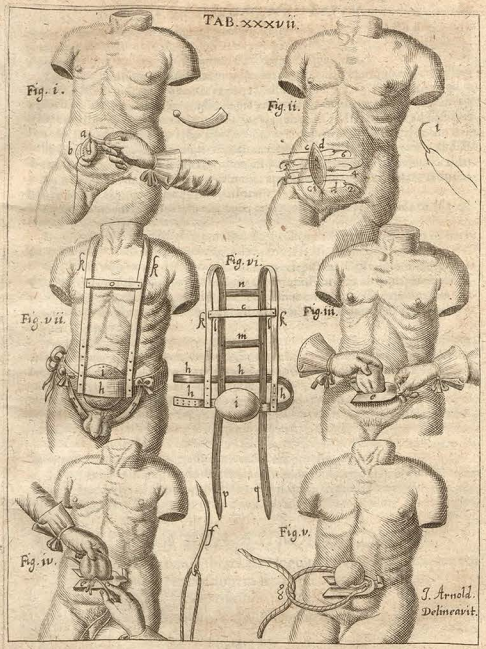

eaque ad finem perducta primum punctum scalpello incidat, ut immisso datæ portæ penicillo vulneratum abdomen quotidie expurgari possit. Hæc ratio consuendi abdomen observari etiam debet, post partum Cæsareum, de quo Tab. 42.

Tres sequentes figuræ ostendunt prominentiæ umbilicalis chirurgiam, quam laudant castratores quidam, sequentes ex parte Celsum, qui l. 7. c. 14. resupinato corpore ægrotantis (*ut sive omentum, sive intestinum, sive utrumque, per umbilicum plerumque dilatatum prolabitur, vel sponte recedat*) umbilicum forcipe apprehendit, ad se trahit, & ad basin acu (*quæ duo fila serica simplicia & rubeo colore infecta, ducit*) trajicit: postea filorum ansam scalpello incidit, & colligatis utriusque fili extremitatibus umbilici exaltati basin validissime constringit, ut id, quod supra vinculum est, paulatim emoriatur & tandem decidat.

Fig. III. prominentia umbilici manu sinistra apprehenditur ipsique dextra retinaculum (e.) applicatur, ut acu tuto possit perforari.

Fig. IV. umbilicus elevatus ad basin, supra retinaculum (e.) applicitum, acu (f.) ducente filum validissimum trajicitur.

Fig. V. umbilicus in basi perforatus ostenditur colligatis fili extremitatibus in latere dextro & sinistro arctissime constringendus, prout Fig. III. Tab. XXXIX. docet.

Quoniam verò neque descriptam Celsi, neque depictam Castratorum chirurgiam ægri herniam umbilicalem patientes facile admittunt, Fabricius ab Aquapendente mitiorem curandi modum excogitavit, quem sæpissime bono successu expertus sum, apponens loco affecto ceratum Fabricii constrictivum, & cingulum ejus umbilicale, ut Figuræ sequentes ostendunt.

Fig. VI. est cingulum Fabricii umbilicale (h.) ex linteo duplici gossipino paratum, quod ea parte, qua umbilicum contegit, scutum continet duriusculum (i.) in cujus centro est globulus ex adstricto linteo paratus, qui in umbilici dilatationem se se insinuet, ut reposita rursus exire prohibeat: sed prius ceratum constrictivum, super alutam extensum, debet apponi, postea cingulo applicito abdomen constringi. Aliqui cingulo huic Fabricianoh.) addunt fascias scapulares (k. l.) ut tribus transversis linteis (m. n o.) colligatæ cingulum humeris annectant, ne descendat, & ut firmiter regioni umbilicali inhæreat. Sed fasciæ scapulares non sunt necessariæ, quoniam ossa illi descensionem cinguli, subligamina verò (p. q.) ejusdem ascensionem prohibent.

Fig. VII. exhibet cinguli modo descripti applicationem, in viro herniam umbilicalem patiente: hoc deligandi modo in multis tam viris, quam fœminis, cum adultis tum pueris mediocres umbilici prominentias curavi, & mediocribus majores, ne creverint, prohibui.

TABVLA TRIGESIMA OCTAVA.

De paracentesi abdominis, bracheriis inguini applicandis, & apparatu necessario ad castrationem seu curam enteroceles cum deperditione testiculi.

Fig. I. umbilicus (a.) instrumento Sanctorii cannulato (c. æ. Tab. XIV. Fig. XX.) & latus abdo-

abdominis sinistrum (b.) scalpello (d. *Tab.* XIV. *Fig.* I.) falcato perfoditur, ad evacuandam hydropicorum aquam.

Fig. II. educitur hydropicorum aqua, ex vulnere umbilici per penicillum (e. *Tab.* XXI. *Fig.* IX. *&* X.) Tulpii ligneũ, & ex latere abdominis aperto per cannulam (c.) instrumenti (c.æ.) figura prima delineati. Ut has duas figuras tyrones chirurgiæ melius intelligant, paucissimis agam.

De Paracentesi abdominis.

Circa quam quatuor considerandæ sunt, *primo* an sit facienda, *secundo* quo tempore, *tertio* quo loco, & *quarto* qua ratione seu modo. An faciendæ significabunt morbus & ægri vires. Morbus est tumor abdominis recens, qui à copiosissimo, præsertim aquæ, potu, brevi temporis spatio ad insignem magnitudinem pervenit, & medicamentis per os exhibitis haud cedit, eo quod virtus eorum à calore naturali, humoris copia oppresso, in actum deduci minime possit. Paracentesis vires requirit constantes, quas agnoscimus, quando æger adhuc erectus stare, & sedili sine incommodo assidere potest.

In malo itaque inveterato, vitiumque debilitate (*quam indicant senium, puerilia, tussis, ventris fluxus, cachexia, febris ardens progressa, viscerumque scirrhus & corruptela.*) operatio hæc nullum habet locum. Tempus est statim, antequam sc. in abdomine conclusus humor visceribus & cæteris interiotibus partibus noxam notabilem inferat. Locus in quo fit paracentesis, vel est in umbilico (*Fig. I. a.*) vel tribus aut quatuor digitis ægri transversis infra umbilicum non in linea alba, sed ad latus musculorum rectorum aut dextrum, si lienis vitio hydrops contingit, aut sinistrum, si hepar hydropis causa est. Ubi umbilicus relaxatus ira tumet, ut inter exteriorem partem, internamque cavitatem & aquam, tenuissima tantum cutis intercedat, quæ vel levissimo digiti contactu & perspicuitate deprehenditur, commodissime abdomen in umbilico aperitur.

Verum si laxitas illa umbilici non apparet, tum abdominis pars umbilico inferior inciditur, & quidem dextra, ut dictum, cum ex lienis vitio, sinistra autem cum ex hepatis culpa ascites originem traxerit. Modus comprehendit situm patientis, instrumenta & operandi rationem.

Instrumenta, quibus hydropicorum abdomen in umbilico & parte ventris laterali commodissimè aperitur, duo sunt, acus scil. cannulata (c.æ. *Fig.* I.) & scalpellus (d. *Fig.* I.) falcatus.

Emissurus aquam ex umbilico, vel instrumentum (c.æ *Fig.* I.) fasciæ longæ assutum in medio umbilici (a *Fig.* I.) adigat usque ad cannulæ asteriscum, postea acum (æ.) ex cannula (c.) trahat, & cannulâ usque ad alam suam intrusâ, extremitates fasciæ ad latus ductas nodo gemino colligat, vel scalpello falcato (d. *Fig.* I.) umbilicum perforet, & vulneri recens facto tubulum fasciæ annexum, scalpelloque exactissime correspondentem immittat, aut penicillum ligneum (e. *Fig.* II.) aut cannulam argenteam (*ex Tab.* XIII.) eligens. Emisso quantum licet sero, penicillum ligneum obturet turunda lignea (g. *Fig.* II.) cannulam vero penicillo lineo (i. *Fig.* I.) ne liquor invito Chirurgo effluat. Paracentesis infra umbilicum, seu in latere abdominis necessaria, quantum vis

velut



velut in umbilico tutissime institui possit vel acu sanctorii cannulata, vel scalpello falcato; hic tamen quia Fallopio & Fabricio ab Aquapendente placet, eorum operandi modos tradam. Fallopius cutem abdominis duplicatam, ad pollicis magnitudinem, gladiolo falcato (d. *Fig.* I.) transversim incidit, & reliquum, seu musculos cum peritonæo, caute perforat vulgari Germanorum phlebotomo. Fabricius ab Aquapendente eodẽ utitur scalpello, sed, omissa cutis duplicatæ sectione, illud statim quadantenus oblique in cutem demittit, donec per musculos & peritonæum ad cavam usque regionem penetraverit. Ad cavitatem scalpellum penetrasse, non solum aquæ exitus indicio est, verũ etiam dignoscitur à chirurgo in apertione obsecestuum exercitato, quando prementi nihil renititur. Sectione facta, scalpellum extrahit, & cannulam argenteam, tersam, alatam, à lateribus perforatam, in extremo obliquã (*Tab. XIII.*) scalpello exacte correspondentem, & fasciæ annexam vulneri immittit. Per hanc cannulam (*primo longiorem, deinde breviorem, ut sua extremitate tantummodo in cavitatem pertingat*) Fabricius humorem serosum non confertim, sed tantum emittit, quantum vires concedunt, quæ ex pulsu rectissime & certissimè explorantur. Sero in debita quantitate evacuato, cannulam vulneri immissam non extrahit, sed in abdomine relinquit & turunda ex linteo parata obturat. Educturus iterum aquam, extrahit è cannula turundam. Hydropicis in quocunque loco, & quocunq; instrumento perforati diligenter custodiendi sunt, ne iis inscis solvatur fascia, procidat cannula, unica vice effundatur aqua, & cum patientis interitu, paracentesis, hydropis aliàs unicum fermè auxilium, infamis fiat.

Anno 1625. die 7. Augusti, Ulmæ abdomen Nobilissimæ cujusdam virginis, quæ simul ascite, anasarca, & tympanitide laboravit, ad imitationem Fabricii in latere aperui. Hæc annum unum & dimidium à perforatione abdominis integerrime vixit, postea syncerum tympanitidem patiens obiit.

Fig. III. est bracherium, seu retinaculum herniæ, inguini adultorum dextro applicandum. Bracherii cingulum (α.) & subligaculum (β.) multis foraminibus pertusum est, ut, quantum opus est, adstringi possit. Utrumque conficiunt ex corio levi, vel linteo xilino duplicato.

Scutum (γ.) pilis capreoli aut lana, ad duorum vel trium digitorum transversorum altitudinem, implent, ut durusculum fiat, & repositorum novum impediat prolapsum. Scuto (γ.) etiam pronexum (ι.) addunt, ne transmissum ab eo subligaculum declinet.

Fig. IV. est bracherii modo descripti subligaculum, quod in medio bene infarctum prohibet læsionem interfemenei, cum per crurum divisionem reflectitur ad scutum, & ibi arctissimè adstringitur.

Fig. V. ostendit bracherium pueris, sanitatem non curantibus, adhibendum, quod ex eadem materia est confectum, & à superiori differt, quod hujus neque cingulum in latere, neque subligaculum anterius, sed utrumque ad posteriora ligulis adstringi debeat, ne ligaturam pueri, nunquam quiescentes, tam facile possint solvere.

Fig VI. ostendit apparatum, ad Chirurgiam herniæ intestinalis necessarium, ipsumq; secandi modum. Apparatum quod attinet, ille requirit labrum (ζ.) aqua moderate calida impletum, cui insidere debet herniam patiens, antequam chirurgicæ operationi se

subiicit; duas patinas (η.θ.) quarum illa continet medicamentum stegnoticum, hæc verò aquam salitam; splenium (ι.) quadruplex in aqua dicta expressum; plagulam rotundam (κ.) ex lino pexo confectam, in medio perforatam, in aqua expressam, & stegnotico imbutam; turundam (π.) cannabinam; globulos ex fomite paratos & medicamento sanguinem sistente infectos (λ.) & instrumenta (*Tab. XVII. Fig. I. II. III. & IV.*) videlicet acum (μ.) novaculam (ν.) castratorem (ξ.) & forficem (ο.) idoneam. Modus operandi includit primo collocationem ægri, & secundo ipsam Chirurgi operationem.

I. Implorato Divino auxilio, patiens (A.) in labro satis calefactus super tabulam (B.) longam, linteo quadruplici (ρ.) tectam, mensæque (C.) aut ejus trabi (E.) & scamno (D.) firmiter innixam collocatur supinus, ita ut pedes ejus sursum, & caput deorsum spectent.

Hic patientis situs intestini prolapsi juvat repositionem, & restitutu facilem aliàs recidentiam impedit.

Collocatus ita patiens alligatur tabulæ duabus fasciis validis, longis, & latis, ut, dolorificam sectionem percipiens, corporis truncum & artus movere nequeat. Unus etiam ex tribus ministris Chirurgi (F.) gremio molli excipit ægri caput, & oculos strophiolo tegit.

II. Ægro ritè collocato Chirurgus (*postquam alteri ministro imperavit, ut operanti diligentissimè intenderet; & mox peritum quodvis porrigeret*) in dextro stans latere, manu dextra (i.) scalpellum tenens, & sinistra (k.) dextram inguinis duplicati extremitatem apprehendens imperat ministro tertio, ut, in latere stans opposito, manus sinistræ digitis (L.) alterum duplicaturæ extremum apprehendat, & palma dextræ (M.) infimam abdominis partem fortiter comprimat, ne intestina inter operationem prorumpant. His dictis & factis, Chirurgus integumenta inguinis communia, & super peritonæi processum elevata scalpello dextræ (i.) infixo sursum versus tutissimè incidit, tunicam vaginalem à dorso seu carnosa scroti membrana separat, ulteriusq; procedit, ut Tabula sequens docet.

TABVLA TRIGESIMA NONA.

De castratione, & Enterocelis cura partim chirurgica, partim pharmaceutica.

HErnia intestinalis recens quandoque sola ligatura, interdum ligatura & medicamentis simul curatur. Inveterata enterocele, quia ligaturam & medicamenta eludit, opus habet chirurgia vel pungente, vel secante. Punctiaurei ejus celebrationem docet Paræus *l. 7. c. 16.* Punctum & sectionem accuratissimè tradit Malachias Geigerus Kelegraphia *c. 9. & 10.* Sectio autem duplex est, una fit citra extractionem testis, altera peragitur cum ejusdem deperditione: illam veri cum Medicis Chirurgi, queis hodie parum fidit ægrotus, bene proponunt; hanc verò circumforanei, quos æger, spreto melius sentientium consilio, facile admittit, valdè commendant. Quamvis operatio per punctum factum aureum, & sectio prior dolore & periculo non vacent, tutiores tamen & tolerabiliora crudeli sunt castratione, cui Medicus nunquam debet subscribere, nisi hernia fuerit carnosa, quæ medicamentis frustra usurpatis, excisionem testis requirit. *Ve autem Sarcoceles*

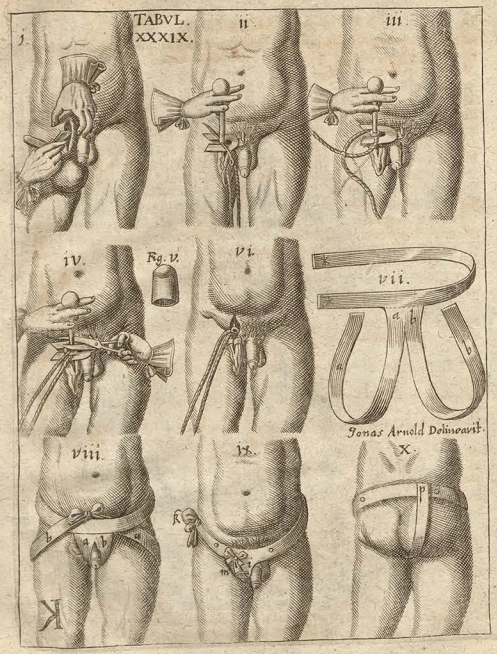

cocelesChirurgia tyronibus magis innotescat prius explicabo Fig.I.II.III.IV.V.VI.VII. & VIII.*hujus Tabulæ, deinde totum castrationis processum, qua circumforanei in cura herniæ intestinalis communiter utuntur, simulque apparatum & principium præcedentis Tabulæ Figuræ Sextæ tradit, paucissimis doceho.*

Fig.I. monstrat, quomodo vulnus inguinis, in præcedenti Tabula scalpello falcato factum, si præter spem angustius fuerit, dilatatur novacula (*Tab.XXXVIII.Fig.V.VI.*) versus scrotum, ut tunica vaginalis, quæ testem & vasa spermatica continet, à membrana scroti carnosa melius separari, & separata facilius eximi possit.

Fig II. processus peritonæi à dorso separatus, è scroto exemptus, & sursum valide attractus (supra applicitum retinaculum (*Tab XXXVIII.Fig.VI.*$\frac{1}{3}$) acu validissimum trahente filum (*Tab.XXXVIII.Fig.VI.M.*) perfoditur.

Fig.III. processus peritonæi transfixus nodo fili gemino (*Vid Tab.XXXVII.Fig.V.*) supra retinaculum adhuc applicitum arctissime constringitur.

Fig.IV. processus peritonæi validissime constrictus, supra retinaculum & ligaturam forfice abscinditur. Absoluta sectione, cessat etiam retinaculi usus, qui est retinere intestinum intra abdomen, ut processus tuto perforari, constringi & abscindi possit.

Fig.V. ostendit processum peritonæi resectum, qui statim, ac remittit valida illa extensio, iterum contrahitur, indeque brevior & crassior evadit.

Fig VI. monstrat nodum ligaturæ ad interiora tractum, extremitates fili de vulnere propendentes, & turundam (*ex Tab.XXXVIII.Fig.VI.*) scroto immissam.

Fig VII. est fascia, quo deligatur exectus, ne medicamenta vulneri inguinis & scroti apposita decidant.

Fig.VIII. patientem ostendit fascia præcedenti deligatum: connectuntur autem cinguli extremitates (✱ ✱) in latere affecto, subligaculorum verò (a.b.) capita, facta prius in peritoneo cruce (*vid.Tab.XL.Fig.III*) supra cingulum connectuntur.

Castratio

Ob enterocelem instituta non modo aptorum instrumentorum apparatum, sed etiam commodam ægri collocationem requirit. Præparatis igitur præparandis, ægro bene collocato, & inguinis duplicatura per longitudinem scalpello incisa (*hæc omnia Fig. VI. Tab præcedentis declarat*) operator vulnus, si fuerit angustius, novacula versus scrotum dilatet (*Fig.I.hujus Tab.*) tunicam vaginalem digitis à scroto separet, separatam extrahat, extractam valide extendat, extensam, applicito prius retinaculo, acu transfigat (*Fig.II.*) transfixam filo constringat (*Fig.III.*) & constrictam forfice, (*Fig,IV.*) abscindat.

Finita operatione, & sanguine per spongiam abstersо, vulnus inguinis obturet globulis ex fomite paratis, scroto imponat turundam cannabinam, & desuper apponat primo plagulam rotundam, in medio perforatam, & in parte adversa medicamento stegnotico, sicut globuli & turunda, imbutam, secundo plumaceolos duos, tres, vel etiam plures aqua salita probè expressos, & tertio fasciam (*Fig.VII. & VIII.*) depictam. Bene deligatus æger defertur in lectum in quo supinus per multos dies quietissime jaceat.

Sarcoceles chirurgiam quod attinet, in omnibus cum prædicta quidem convenit, abdominis tamen infimi per ministrum compressio, & retinaculi usus non videtur necessari-

cessarius, nisi herniæ carnosæ jungatur intestinalis. Nec opus est, ut operator processum à scroto separatum & extractum valide à trahat, nisi affectus inguen & scrotū occupet.

Fig IX. monstrat bracherium (*Tab. XXXVIII. Fig III.*) inguini dextro applicitum. Repositis reponendis, super adhibitum ceratum pulvillus bene infarctus & cingulo assurtus apponitur, & (*ut firmiter hæreat, & tam facile loco moveri nequeat*) pattim cingulo, per lumborum regionem & inguina ducto, atque ad latus constricto, & partim subligaculo (*quod cingulo posterius assutum ducitur deorsum, sub cruruum divisione sursum denuo reflexum scuti pronexum permeat, & interius eidem cingulo loris arcte alligatur*) compressus confirmatur. NB. o signat cingulum, l. pronexum & c.

Fig. X. ostendit bracherium (*Tab. XXXVIII. Fig. V puerō commodum*) posterius loris constrictum, ut solutu sit difficilius.

Ratio curandi enterocelem, à me sæpissimè experta.

Partim chirurgica est, partim pharmaceutica: consistit autem in tribus. 1. intestini prolapsi intra abdomen repositione; 2. conservatione repositi, ne rursus per inguina ad scrotum descendat; & 3. peritonæi vel relaxati constrictione, vel disrupti cōsolidatione. Ante repositionem prolapsi intestini Chirurgus diligentissime consideret, an hernia sit parva vel magna? an recens vel phlegmone correpta? an intestinum flaccidum, vel materia aliqua repletum?

Si hernia parva fuerit & recens, intestinumque vacuum, repositio erit facilis, si ægèr supinus in lecto collocetur, capite paululum declivi & pedibus elevatis: quoniam hac ratione intestina ad septum transversum ruentia secum trahunt id, quod ad scrotum descendit.

Si autem hernia fuerit magna & recens, Chirurgum oportet intestinum nulla materia distentum digitis tractare, & illud, capite prius patientis declivius posito, sensim & sensim, tam diu molliter circumagere, donec paulatim rursus abdomen ingrediatur. Quod si Chirurgus manu lassus fuerit, opus est ut ministrum habeat in hujusmodi operatione optime informatum, qui ipsum adjuvet, & intestinum digitis similiter tracter.

Herniæ nō admodum recenti associatur aut inflammatio quem indicat dolor, rubor, calor & febris, aut flatus, quorum indicium est rugitus & dolor sine gravitatis sensu extendens; aut fæces, quæ cognoscuntur ex biduana vel triduana alvi suppressione, magna scroti duritie, & dolore scroti gravissimo: tunc à reductione intestini est resistendum donec inflammatio cessaverit, fæces egressæ, & flatus dissipati fuerint. Inflammationi simplici confert sequens cataplasma.

℞. *Farinæ hordei* ℔ j.
Farfar. Trit. c. ℔ ß.
Ol. rosar. compl. ℥iij.
vin. rubr. q. s. M.

Quod calide scroto & inguini impositum valde digerit, humores modice repellit, & partes efficacissime roborat. Si post 24. horas sub cataplasmate non extinguitur inflammatio, illud toties renovandum & applicandum est, quoties ad curandum phlegmone opus videbitur. Cataplasmati, ob caloris vehementiam, nimis exiccato atq; ideo separatu difficili affundatur ænelæum calidum. Cum dolor inflammationis est ingens, oleum rosatum in majori sumatur quantitate. Locus simpliciter inflammatus pari utilitate fovetur juxta Fallopium lixivio calido & acri, in quo cineres ligni fagini ebullierint. Accipiantur massæ duæ fili crudi (*quod suum digerendi vim lotura fullonum nondum amisit*) & coquantur in lixivio ex dictis cineribus parato: deinde massarum una extrahatur, inter duos discos exprimatur, expansa calide, quantum ferre potest æger, circa scrotum apponatur, & pescens removeatur; & calida substituatur: hæc tepescentis massæ remotio & calidæ appositio toties repetatur, donec inflammatio omnino sublata fuerit. Si inflammationi junguntur flatus, cineribus addi potest manipulus seminum cymini: si dolor magnus, fomento addatur aliqua olei rosati portio.

Si cum inflammatione concurrant fæces, quæ repositionem intestini impediant, casus quidem est maxime desperatus, nihilominus tamen (*omissis purgantibus per os exhibitis, quæ maiorem humorum ad partem affectam causarent affluxum, & ut ipsa mors, teste Fallopio, ægrotantibus accelerātur*) fœcum tentetur eductio, balneis aut fomentis distensionem relaxantibus, & clysteribus lenientibus, moderata quantitate, injectis. Vi tetur iterum nova fæcū generatio, exhibitis patienti cibis boni succi & pauci excrementi, qualia sunt juscula carnium tenuia, contulæ, ova sorbilia, &c.

Flatus etiam sæpissime intestinum replent absque inflatione, quo in casu nihil præstantius est fomento ex lixivio acri, seminibus cymini, filo crudo, & pauca quantitate vini malvatici potentis parato. Cineres ligni fagini cum cymino coquantur in aqua, in decocto bulliant fili massæ, & in fine decoctionis addatur vinum malvaticum.

Inflammatione curata, fæcibus excretis, & flatibus dissipatis, reponatur intestinum in propriam sedem, digitis sensim & sensim impulsum.

Post repositionem intestini, quod ob relaxationem peritonæi in scrotum prorupit, Hieronymus Fabricius ab Aquapend. l. operat. Chirurg. ceratum de tegula constrictivum valde commendat, cuius descriptio hæc est.

℞. *Pulv Bol. Armen.*
Sanguin. Dracon.
Mastich.
Sarcocoll ana ℥ j.
Fol. Bulim. veloc. bioglossi
Tegul. ana ℥ iij.
Resin. pin. ℥ ss.
Album ovor. ij.
Cera ℥ ß.
M. & fiat ceratum.

quod extendatur super corium tenue & molle (*ad magnitudinem loti affecti, ita ut tum non multum excedat*) ac, derasis undique pilis, inguini apponatur, nec renovetur, nisi amplius cuti adhærescere nolit. Appositio cerato, bracherium (*Tab. XXXVIII. Fig. III.*) inguini arcte adalligetur (*huius Tab. Fig IX.*) ut peritonæi processum per quod intestina in scrotum prolabuntur, comprimat.

Si

Si propter disruptionem peritonæi intestina in scrotum prorumpunt, adstringentibus glutinantia misceantur. v. gr.

℞. Pulv. Mastich.
Aloes. ana. ʒ ß.
Sarcocoll. ʒ iij.
Tegular. ʒ ix.
Bol. arm. præp. ℥ v.
Sang. in. Drac. ℥ ß.
Lapid. Hæm. prap. ʒ iij.
Thereb.
Cera. ana. ℥ ß.
Colophon ℥ iiij. M.

Vel ℞. Cerat. de tegul. constrict. Fabr.
Empl. Apostolic. Nicol. ana p. æqu.
M. & malax. oleo mastichin.

Horum quodvis extendatur super corium, & cum bracherio applicetur inguini, pro conservatione intestini in suo loco, & consolidatione aperturæ, per quam illud sibi viam parat ad scrotum. Præcipua quidem herniarum cura consistit in remediis externis, & bona bracherii ligatura: his autem solis non conferentibus, necessaria est universi corporis expurgatio ab humoribus præsertim serosis & pituitosis, qui peritonæi rupti consolidationem, & constrictionem dilatati, quamlibet per se difficilem, valde impediunt: adde quod corpus excrementitiis humoribus scatens, internaque constringentia assumens omissa universalium administratione, facile viscerum obstructionibus corripi, & in febres inde aut alios morbos incidere possit.

Expurgatio fiat blandis medicamētis. Præmissis universalibus, cōfugiendū erit ad constringentia interna & externa. Inter assumenda expertissimū habeo sequēs Electuarium.

℞. Conserv. Symph. ℥ ij.
Rosar. antiqu. ℥ j.
Cortic. citr. cond.
arant. condit. ana ℥ ß.
Pulv. Herb. per fol.
Herniar.
Ophiogloß.
Radic. consol. maj. ana. ʒ j ß.
Pulv. Semin. plantag. ℈ iiij.
Cichor.
Fœnicul. ana. ʒ j.
Corall. rubr. præp. ʒ j s.
Margar. præp. ℈ i ß.
Lapid. Chrys. præp. ℈ j.
Spr. myrtin vel corall. q. s.
M. & f. electuarium.

do

De quo patiens, quatuor horis ante prandium, & tribus ante cænam deglutiat quantitatem nucis moschatæ vel juglandis, & superbibat scyphum vini rubri (*aut albi, in quo tamen infusus fuerit sequens sacculus.*

℞. Herb. Fragar.
consol. med.
vinc. pervinc.
Herb. Equiset.
Ling. serpint.
Perfoliat. a. mj.
Radic. Sigill. Salom. ℥ j s.
Consol. maj. ℥ j.
Sem. plant. ℥ ß.
Cichor. ℥ ij.
Fœnicul. ℥ ij.
Cumin. ℥ j.

Incisa & contusa misceantur ad sacculum, qui in tribus mensuris vini albi infundatur.)

Si ob febrem, qua Herniosus quandoque laborat, vinum merum non conceditur, illud aqua diluatur, & infusis alchimillæ foliis alteretur. In curandis infantibus præstantissimus est pulvis sequens.

℞. Radic. consol. maj.
Herb. Ling. serp.
Perfol.
Herniar. a. ʒ j.
Semin. plant. ℈ iiij.
Fœnicul.
Cochor. a. ʒ j.
Corall. rubr. ppt. ℈ ij.
Marg. ppt. ℈ j.
Lapid. Chrys. ppt ℈ ß.
Sacc. ros. tabul. q. s. ad grat. sapor.
M. & f. pulvis in scatula asservandus.

De quo bis in die, mane sc. & vesperi exhibeatur cochlear parvum in pulmento. Assumpto pulvere infans bibat de mixtura aut decocto sequenti.

℞. Aqu. Plantag.
Fragar. a. ℥ vj.
Man. Christ. ℥ ß.
M.

℞. Radic. consolid. maj.
Herb. vinc. perv.
Consolid. med.

M Sem.

Sem.plantag.a ℥ii.
Incis.coqu.in aqu. & decoctum
Saccharo edulcoretur.

Inter usum remediorum internorum ceratum etiam idoneum sub bracherio accommodato inguini applicetur, & quotiescunque renovandum, locus affectus, dum æger resupinus in lecto decumbit, foveatur sequenti decocto.

℞. *Radic consol. maj.*
Torment.a. ℥ iß.
Herb.vinc.perv.
Fragar.
Ling.serp.
Bislng.
Herniar.
Perfol a.mj.
Flor.Ros.rubr.
Balaust.a.mß.
Cortic.granat.
Cupul.gland.
Semin.Sumach.a.℥ij.
Incis.coqu in vino rubro.

Fotu finito ceratum inguini novum applicetur, ibique relinquatur, donec cuti non ampliùs adhæret.

Hæc autem cerati mutatio locique affecti fomentatio repetatur, donec petitonæi dilatatio constricta, vel illius ruptura agglutinata fuerit. Proposita medicamenta, tam interna quàm externa minimè proderunt, nisi æger bonam victus rationem diligenter observet. Evitanda igitur edulia quæcunque dulcia, flatulenta, & pravo succo prædita, è quorum classe sunt omnes herbæ crudæ, legumina, fructus hortarii, lacticinia & his similia, utendum panibus probè coctis, addito anisi vel cymini semine. Vescendum est carnibus siccis ad constringendum, & viscidis ad consolidandum: illas suppeditant turdi, merulæ & perdices; has vitulorum, anserum, anatum que pedes & alæ, sed elixæ potius quàm assæ subministrant. Potus ordinarii sit vinum minimè dulce, nec album, sed rubrum sub adstringens, aut saltem medii saporis. Sed cibus & potus in parca quantitate assumptus ad maturam sanitatis recuperationem plurimùm conducit. Æger supinus, sed capite & pedibus paumper elevatis, in lecto se contineat ad minimum per quadraginta dies, & summam bracherii applicitu cutam gerat, nec unquam sine bracherio per breviſſimum temporis spatium surgat, multo minus absque eo ventrem exoneret, ne intestina procidentia id, quod jam medicamentorum assumptorum & adhibitorum beneficio vel constrictum vel consolidatum fuit, rursus aperiant. Opera etiam danda est, ut quotidie alvus laxa sit, ne, dum induratæ fæces cum labore excernuntur, conatus ille plurimum obsit. Ad leniendam alvum strictiorem profunt pruna laxativa Augu-

Augustanorum, si horum quatuor, quinque vel plures unica ante cænam vel prandium hora assumantur. Nec obest semel in septimana superfluitates primæ regionis expurgare pilulis Aloëticis Hieronymi Fabricii, scrupuli pondere hora ante cænam assumptis, vel clystere ad vesperam injecto, qui si componatur ex decocto è molliente & refrigerante, melle rosato, electuario lenitivo & oleo Chamomillæ, per plurimos dies alvum lubricam reddet. Elapsis quadraginta diebus æger surgat quidem è lecto, sed ceratum sub bracherio gester, donec ambo tutissimè removeri posse videantur.

Etsi nullus castratorum herniosos absque periculosissima illa testis excisione, de qua in principio hujus Tabulæ paucis egi, citra recidivæ metum curari posse credat: innumeros tamen, quorum cognomina silentio lubens prætereo, longo temporis progressu, magnâ adhibitâ curâ, dictis remediis, bracherio, victusque ratione bona pristinæ sanitati tutissimè restitui: quos verò vel ob affectus magnitudinem, vel ejusdem diuturnitatem integrè sanare non potui, dicto curandi modo saltem prohibui enterocelis incrementum.

TABULA QUADRAGESIMA.

De scroti apertionibus, penis perforatione, calculi ex meatu urinario exemptione, mitigatione ardoris urinæ chirurgica, modoque duplici, quo exploratur calculus vesicæ.

Fig I. ostendit modum & rationem, quo Nursini meo tempore in Italia celeberrimi castratores instrumentum (*Tab. XIV. Fig. IX.*) ad cuspidem globulo cereo munitum, post extractionem & resectionem testis, inguinis vulneri immittunt usque ad scroti fundum, quem perforant ad expurgandam materiam, quæ ex inguinis vulnere in scrotum quotidie labitur, perforatumque immissa turunda conservant, usque dum vulnus inguinis curatum fuerit. Sed hæc scroti perforatio videtur superflua, quia scrotum, extracto cum vagina teste, statim contrahitur, ejusque parietes conglutinantur.

Fig. II. docet rationem aperiendi scrotum in hydropicis prope lineam intermediam, quæ scrotum in dextram & sinistram dividit partem. Infigitur instrumentum (*Tabul. XIV. Fig. XX.*) Sanctorii usque ad asterismum, quo facto, acus extrahitur, & cannula usque ad alam scroto intruditur. Emissa sufficiente seri quantitate, cannula scroto alligata obturatur penicillo lineo. Hanc chirurgiam felicissimo successu expertus sum in Samuele Aschen/cive & textore Ulmano. *Vide Observat 67. & Tab XXXVIII. Fig I & II. de paracentesi agentes, quia, caeteris paribus, eadem scroti & abdominis est habenda ratio.*

Fig. III. monstrat perforationem penis. Evenit interdum, ut infantes sine foramine in glande, per quod urinam reddant, nascantur: cui malo statim est occurrendum gladiolo utrinq; acuto (*Tab XIV. Fig. XVIII.*) & quod cuspidem habet angustiorem. Æger supinus collocetur & colis prope glandem sinistrâ apprehendatur, ac gladiolo in dextra detento, foramen clausum aperiatur, quo facto, foramini immittatur penicillus ex plumbo subtilis, solidus, & medicamento epulotico inunctus, qui, dum æger mingit, debet auferri,

auferri, postea iterum intrudi, idque per tres aut quatuor dies, donec labia foraminis cicatrice obducantur. Quodsi infantes nascantur cum foramine glandis valdè strictò, illud quam citissimè ampliandum immissa parva turunda (*quæ conficitur ex medulla Sambuci compressa & unguento rosaceo oblita*) ut imbibita humiditate intumescat, & tumefacta foramen dilatet.

In glande penis & præputio oriuntur excrescentiæ Gallicæ, quarum cura commodissimè vinculis perficitur. Nam cùm hæ carunculæ angustam habeant basin, filo sertico, simplici, tenui & rubro arctè constringuntur, ut bidui spatio decidant. Utilissimè nonnunquam dictæ excrescentiæ tanguntur vel oleo antimonii, vel oleo logadorum. Pari successu verrucæ illæ pensiles volsella apprehenduntur, & scalpello singulari abscinduntur: quo facto, locus ferro optimè ignito aduritur, ne sanguis profluens partes vicinas inficiat.

Fig IV. educitur calculus, urinæ transitum intercludens, ex meatu urinario, sine sectione, quæ aliàs instituitur subtus prope lineam intermediam in musculis uretræ dilatationi dicatis. Quodsi enim ex angustiore loco calculus exivit, puta ex vesicæ collo & orificio, certè multo magis ex latiore protrahetur, ut est canalis virgæ. Sumo specillum Hieronymi Fabricii ab Aquapendente (*Tab. XVII. Fig. V.*) quod in extremitate ad cochlearis auricularis similitudinem excavatum est, & in canalem demitto, ita ut calculum præteeat, ipsumque quadantenus cochleari sito comprehendat: tum per specilli stylum cannalatum uretræ oleum amygdalarum dulcium infundo, & specillum sensim ad me traho, ita enim educitur sensim lapillus, tum ipsam virgam retro calculum comprimendo, tum specillum cavum trahendo. Imò sæpissimè observavi lapillos, qui in urinarium meatum prolapsi sunt, sine sectione & citra specilli operam exiisse, si patiens balneo ex emollientibus parato frequenter insederit, & lithontriptica moderata prius assumserit, & in canalem urinarium eadem stillari permiserit.

Fig. V. demulcet urinæ ardorem, qui in Gonorrhæa virulenta, dum redditur urina, tam vehemens est, ut patientes ferè malint mori, quàm mingere. Quando igitur talis inter mingendum percipitur dolor & ardor, qui nullis medicamentis, sive assumptis, sive infusis, mitigari potest, patiens meatui urinario immittat fistulam ex auro vel argento politissimam (*Tab XVII. Fig. VIII.*) filisque alligatam duobus, quæ manibus apprehendit, ne fistula abiruentis urinæ impetu extra colis meatum protrudatur, sed firmiter maneat, donec per ipsam urina absque meatus contactu & doloris sensu profluxerit.

Fig. VI. ostendit, quomodo urina suppressa per catheterem (*Tab. XVII. Fig. VII.*) educatur. Hæc operatio sicuti sub experto Chirurgo est facilis, ita sub imperito non tantùm est difficilis, sed etiam periculosa. Hanc Celsus l. 7. c. 26. describit. Res verò interdum cogit emoliri *manuali opera* urinam, cùm illa non redditur, aut quia sene &ute ejus iter collapsum est, aut quia calculus, vel concretum aliquid ex sanguine intus se opposuit. At mediocris quoque inflammatio *aut caruncula meatum urinarium obstruens*, sæpè eam reddi naturaliter prohibet. Idque non in viris tantùmmodò, sed in fœminis quoque interdum necessarium est. Ergò κνεα, *vel potius argentea*, quas καθετῆρας appellant, fistulæ fiunt, quæ ut omni corpori grandiori minorique sufficiant, ad mares tres, ad fœmi-

fœminas duæ Medico habendæ sunt. Ex virilibus maxima decem & quinque sit digitorum, media duodecim & minima novem: ex muliebribus major novem & minor sex. Incurvas verò esse eas, *muliebres scilicet*, paulum, sed magis viriles oportet, *omnesque* lævis admodum: ac neque nimis crassas, neque nimis tenues. Homo *æger* tum resupinus super subsellium aut lectum collo candus est. Medicus autem è dextro latere sinistrâ quidem manu colem masculi continere, dextrâ verò fistulam *argenteam oleo inunctam* in iter urinæ *leniter* demittere debet. Atque ubi ad cervicem vesicæ ventum est, simul cum cole fistulam inclinatam in ipsam vesicam compellere, eamque urina reddita recipere. *Hucusque Celsus.* In hac chirurgia maximè animadvertendum, ne in immissione fistulæ argenteæ valvula carnosa (*quæ vasorum seminalium commune orificium, in meatum urinarium desinens, claudit*) violetur: hæc valvulæ læsio cognoscitur ex intrusionis difficultate, dolore & sanguine emanante. His enim signis apparentibus, retrahenda est paululum fistula, rursùsque leniter intrudenda, donec valvula intacta vesicam ingrediatur, per eamque urina reddatur.

Alii filo argenteo (*quæ fistula cavitati exactè respondet*) gossipii flocculum alligant, & in catheteris cavitatem immittunt, eumque cum fistula in vesicam impellunt. Ubi fistula in vesicam pervenerit, filum cum lana alligata ex fistula trahunt, & ita quasi per siphonem eliciunt urinam. Sed neque gossipium, neque filum est necessarium. Non gossipium, quia per syringam ad latera perforatam urina liberè fluit. Non filum, quia propter dictam rationem magis officit, quàm prodest; dum enim filum è cannula trahunt, non rarò fistulam simul educunt, cum majori difficultate urinam immittendam. Ubi urina supprimitur ob vesicæ inflammationem, catheteris immissio non caret periculo; lacerata enim cervice augetur inflammatio, & ea cessante, sequitur quasi inemendabilis urinæ incontinentia. Satius igitur est, parvâ candelâ cereâ (Tab. XVII. Fig. XII. & XIII.) modicè inflexâ, oleoque communi illitâ prius chirurgiam tentare, quàm catheteris usu malum exasperare. In Ischuria renum vitio suborta frustraneo labore syringa & cereolum adhibetur, cum in vesica lotium non contineatur. Non rarò caruncula ex ulcere meatus urinarii oritur, atque interdum ita augetur, ut urinam supprimat. Hæc manuali operâ & medicamentis idoneis, quæ erodendi vim obtineat, extirpatur. Ne tamen aliæ partes in meatu urinario erodantur, urinave profluens medicamentum carunculæ applicitum eluat, Hieronymus Fabricius ab Aquapend: excogitavit instrumentum, cujus beneficio nil nisi caruncula excuditur, prohibetur que, ne medicamentum carunculæ admotum ab urina, *quæ sæpius excernitur*, eluì possit. Fit autem cannula ex linteo cerâ alba oblito (*longitudine digitis transversis, & latitudine ea, ut æquet argenteum catheterem Tab. XVII. Fig. VII.*) quæ filum longum habeat appensum. Hæc cannula medicamento Prævotii erodente

(℞. *Mell. in ciner. vst.*
Tut. ppt.
Butyr recent. in aqu. plant lotæ
Tereb. similiter lotæ
Ceræ flav a. ℥ß.

Aliam.ust.℥ iß.
M. f. linimentum.

Quod crebrà experientiâ teste carunculas meatus urinarii absque dolore & sanarum partium excoriatione consumit. Quidam experimentum Rochi Cervieri summis laudibus extollunt.

℞. *Pulv. Sulph. viv.*
Merc. precip.
Virid. æris.
Antimon. crud. a. ʒiij.
Cer. alb. ℥j. Misc.

Secundùm artem in mortario plumbeo ad formam unguenti) oblita stylo extra fistulam argenteam prominenti adaptetur, atque unà cum argentea fistula & stylo retrahatur, cannula verò ex linteo incerato parata, & in colem immissa relinquatur in meatu supra carunculam, ut prohibeat, ne medicamentum carunculæ adhibitum ab urina transfluenti possit elui.

Fig. VIII. & IX. docent duos modos explorandi calculum vesicæ. Prior perficitur cathetere per virgam vesicæ immisso, & digitis duobus (*indice scilicet & medio*) in anum inditis. Posterior peragitur manu sinistra infimam abdominis partem comprimente, & digitis dextræ in intestinum rectum intrusis. *Ambos quidem comitatur dolor, major tamen est, qui oritur ex compressione abdominis, quàm ille, qui sequitur catheteris applicationem.*

TABULA QUADRAGESIMA PRIMA.

De vulgari ratione perinæum incidendi, & calculum extrahendi vesicæ, bonaque deligatione ægroti, qui sectionem sustinuit.

UT Ambrosius Paræus *l. 17. à cap. 35. usque ad* 48. extractionem calculi accuratè docet, ita Fabricius Hildanus absolutissimum quoque Tractatum de Lithotomia vesicæ typis mandavit, quos tyro attentissimè legens omnia inveniet ad laudabilem calculi excisionem necessaria. Hic nobis saltem placet Lithotomiam vulgarem, quæ parvo fit apparatu, depingere.

Fig. I. ostendit modum extrahendi calculum, qui hisce temporibus apud lithotomos vulgares est usitatissimus, & sequenti perficitur ratione. Ægro commodè collocato, &, ut par est, deligato, Chirurgus indicem & medium manus dextræ digitum, *oleo ovorum illitos*, in anum immittit, sinistrâ verò inferiorem ventrem deorsum versus vesicam deprimit. Reperto calculo, illum digitis dextræ in anum missis ad collum usque vesicæ protrudit, compressionem abdominis ministro committit, & scalpello in sinistra detento incisionem perinæi supra calculum protrusum instituit, eumque digitis in anum missis foràs propellere conatur, quod, cùm calculus est parvus, felicissimè succedit.

Fig. II.

Fig. II. docet rationem, quâ vulgaris Lithotomus calculos sectione majores eximit, quando solis digitis foràs expelli nequeunt: tunc enim immissis retro calculum uncis (*Tabul. XVII. Fig. IX. & X.*) violentam extractionem tentat. Hujus incisionis *apparatus parvo facta* periculum & incommoda multa Hildanus *Lithotom. c. 7.* recenset, quibus ex Observatorica mea addi possunt, quod calculus, licet membranis vesicæ fuerit inclusus, digitis ad collum usque compelli queat, &, si supra hunc fiat incisio, incurabile excitetur ulcus: quod etiam calculus magnus ad vesicæ collum non protrudatur, nisi violentissimâ abdominis compressione, cui facilè gangræna & sphacelus intestinorum & vesicæ succedit.

Fig. III. monstrat deligationem eorum commodam, quibus calculus è vesica fuit extractus: detinet enim hæc firmiter medicamenta vulnerato perionæo applicita, ne decidant. *Vid. Tab. XXXIX. Fig. VII. & VIII.*

TABULA QUADRAGESIMA SECUNDA.

De Partu cæsareo.

CONvenit hoc loco, de eo fœtum ex utero extrahendi modo tractare, qui fit sectione abdominis & uteri. Fit autem in tribus casibus: Primus est, cum fœtus mortuus est, & mater vivit. Secundus, cùm mater mortua est, & fœtus vivit. Tertius, cùm mater & fœtus vivunt: & qui hisce duobus ultimis modis vivi eduntur, *Cæsares*, quod ex utero excisi sint, nominantur, ipsâque illa actio, *Partus Cæsareus*. Fœtus mortui gratia raro sectio ista instituitur, sed is vel medicamentis expellitur, (Vid. Tabul. proximè sequens, Fig. VIII.) vel Chirurgiâ extrahitur, aut naturæ opus relinquitur, quæ eum particulatim expellit. Secundò, interdum mortua matre fœtus vivi ex utero materno secto extracti, & inde *cæsares* ac cæsones dicti sunt. Ita enectâ parente Scipionem Africanum priorem natum fuisse, primumque *Cæsarem* à cæso matris utero dictum, &c. Monet quidem Roderic. à Castro *de morbis mulierum lib. 4. cap. 3.* Infantem supervivere non posse in utero, mortua matre, nisi in eodem ictu temporis, quo anima ex matris corpore migravit, ab utero extrahatur, aut paulò antè, dum in agone puerpera est, præsentibus adhuc spiritibus vitalibus, idque idcò, quia vitâ & motu puerperæ cessante, cesset quoque infantis vita. Verùm vix possibile est, ut ictu temporis uno operatio ista perficiatur: neque semper constat, quo momento anima è corpore emigret; neque semper, dum adhuc in agone mater est, sectio ista admittitur. Ratioque, quam adducit, falsa est, quod cessante vitâ matris cesset etiam vita infantis. Habet enim infans suam animam, & si tempus legitimum partus adsit, atque omnia corporis organa jam perfecta & absoluta habeat, sine matris beneficio vivere potest, mortuâ matre, eodem modo, ut in lucem editus, sine matris adminiculo vivit. Ne tamen in utero suffocetur, danda opera. Ideoque Carolus Stephanus monet, ut matre in agone constitutâ, aliquâ re inter dentes interpositâ, apertum morientis os servetur, & obstetrix nunquam ab ostio vulvæ

vulvæ manum dimoveat, & incurva ac diducta mulieris femora, quantâ poterit, diligentiâ contineat, donec chirurgicâ manu fœtus exfectus & extractus fuerit. Infantem autem matre mortua in utero ejus adhuc vivere, ex motu ejus & subsultatione quasi cognoscitur.

Tertius casus est, cùm fœtus vivus è viva matre sectione extrahitur. Id quod faciendum, cùm partum aliàs nullum securum certum est. Tum enim ne vel mater, vel infans, vel mater & infans simul de vita periclitetur, ad hoc extremum auxilium accedendum est. Posse autem hanc operationem salvâ manente matre & fœtu administrari, multæ historiæ docent, quarum plurimas peculiari libello, de fœtus vivi ex matre viva sine alterutrius vitæ periculo cæsura, Franciscus Rousseus collegit, in cujus sectione prima necessitatem hujus operationis ostendit; quod scilicet, si ob causas alibi enumeratas nullus fieri potest partus, hoc modo fœtus vivus servari potest, qui aliàs in utero materno suffocaretur, & ipsa mater servatur incolumis, cui aliàs etiàm moriendum esset, & ita quidem, utin posterum quoque utero gestando apta futura sit.

Deinde possibilitatem hujus operationis probat historiis variis, primò quatuor ab aliis relatis, quarum prima est de muliere quadam, quæ sexies, cùm aliter parere non posset, sectione ejus modi fœtus viventes semper est enixa; Septimò verò gravida, cùm Chirurgus, qui priores sectiones obierat, mortuus esset, nec alius esset, qui ipsi subveniret, mortua est; Secunda, de alia, cui tres infantes vivi è latere extracti; Tertia, de Johanne Marasio Chirurgo, qui è propriæ conjugis latere inciso filium extraxit; Quarta similem casum recenset. Sex verò historiis à seipso visis & notatis, quarum prima est de quadam muliere, in cujus latere cicatricem & factæ suturæ conspicua puncta, quæ post apertionem abdominis manserunt, vidit, quæ tamen an plùs non concepit, etsi ipsa & maritus juvenes essent; Secunda de alia, cuipse sectionem suasit, & cùm secaretur, adfuit, quæ postea rursum concepit & peperit, herniosa tamen mansit. Tertia, de quadam, è qua sectione fœtus mortuus extractus fuit, quæ postea aliquoties peperit. Quarta, de quadam, quæ primò gravida feliciter secta fuit, & postea iterum concepit, sed cùm nec tum parere posset, & Chirurgus prior mortuus esset, alii verò idem audere nollent, mater unà cum prole miserè periit. Quinta, de alia, quæ felicissimè fuit incisa, & postea rursum gravida reddita, naturali modo iterum enixa est. Sexta, de quadam, cui fœtus mortuus sectione extractus fuit, quæ cùm convalluisset, septimanis quinque post rursum menstruas purgationes habuit, statimque post concepit & peperit.

Sectione verò secunda ejusdem operationis possibilitatem rationibus probat, dum docet, & musculos abdominis, & peritonæum, & uterum posse absque periculo vitæ incidi.

Sectione verò tertia id, quod rationibus probaverat, exemplis & historiis confirmat, variasque historias adducit, quibus probat, vulnera musculorum epigastrii, peritonæi, & uteri fuisse sanata.

Sectio-

Sectione quarta casus longè periculosiores, quàm est sectio cæsarea, qui utero accidêre, qui tamen sui respectu non fuerint lethales, proponit, quos in quinque classes disponit: In prima classe agit *de mulieribus*, quæ seipsis ignorantibus utero gestârunt, in quibus fœtus mortuus ac putridus causa fuit, ut & uterus in corpore putresceret, ita ut temporis progressu interierint, quæ tamen supervixissent, si malo cognito tempestive sectione hac ipsis auxilium latum fuisset. In altera, *de mulieribus*, quarum aliquæ puerperæ fuêre, aliquæ verò non', quæ apostemate uteri laborantes apertæ fuêre, non sectione Cæsarea, sed cauterio actuali abdomini impresso, quæ tamen non modò non mortuæ, sed nec facultate concipiendi privatæ fuêre: quæ tamen operatio, quam sit cæsarea sectio, longè periculosior. In tertia, *de morbis uteri*, circa interiorem partem fundi ipsius putrefacti, & quidem tanto cum ulcere, ut fœtus mortui è capacitate uteri ad intestina fuerint prolapsi, & inde per epigastrium extracti, (quo loci magnum solùm apostema esse suspicio erat) absque tamen matris internecione, aut postmodum utero gestandi facultate ablatâ, utero naturæ beneficio consolidato. In quarta classe recenset *historias mulierum*, quibus uterus prolapsus & putridus absque vitæ periculo totus & quidem sectione, ustione, aut ligaturis ablatus fuit. In quinta itidem *historias mulierum*, quibus uterus valdè absumtus & putridus, tandem sponte, absque tamen morte aut morbo subsequente excidit, proponit.

Quinta Sectione idem eorum, qui bruta castrare solent, exemplo confirmat.

Sexta Sectione probat, sectione hac fœcunditatem fœminis non auferri, sed ubi post sectionem convaluerint, iterum concipere posse.

Eandem Rousseti sententiam aliis etiam historiis confirmat Casparus Bauhinus in Appendice ejus libelli, inter quas notabilis prima est, quæ hoc modo refertur: Cùm circa annum Salutis 1500. Elisabetha Alespachin, Jacobi Nuser, ὀφεστίου, in pago Siegershausen / (Præfecturæ Gottliebianæ in Turgavia, Parochiæ Altishuvilanæ) uxor primò utero gestaret, & jam doloribus partûs per aliquot dies divexaretur, ad se obstetrices tredecim & aliquot Lithotomos vocavit, è quibus, frustrà tamen, opem sperabat, cùm nec fœtus excludi, nec etiam dolores mitigari possent. Quare jam desperatâ salute maritus uxori consilium suum communicat: quod si consentiret, velle se, quod speraret, annuente Domino, felicem successum, in ipsa suam experiri industriam. Annuente ergò ipsâ, ad Archipræsidem Frauenfeldensem abiit, rem, ut se habebat, exposuit, conatum aperuit, licentiamque sibi dari rogavit. Re intellectâ Archipræses primùm quidem difficiliorem se exhibuit: dein verò fiduciæ mariti confidens annuit. Quare licentiâ impetratâ domum redit, obstetrices alloquitur, & hortatur, ut quæ cordatiores sint, sibi & uxori in hypocausto assistant, timidiores verò ex conclavi recedant; moliturum enim se aliquid, quo benedicente Domino, salutem uxoris speraret. Obstetrices ergò, consilio magnâ cum admiratione intellecto, ex ipsis undecim ex conclavi recessêre: duæ cordatiores cum Lithotomis mulieri parturienti assistêre. Quare maritus, implorato prius divino auxilio, & januâ diligenter clausâ, uxorem mensæ imponit, abdomini vulnus (non secùs ac alicui porco) infligit. Verùm primo statim ictu ita feliciter abdomen aperuit, ut subitò infans absque ulla læsione

extra-

extractus fuerit. Cùm jam undecim obstetrices, quæ præ foribus stabant, infantis vagitum audirent, intrare (sed frustrà) expetebant: non enim intromissæ fuêre, antequam fœtus mundatus, vulnusque veterinario more consutum foret, quod postmodum absque aliquo superveniente symptomate feliciter coaluit. Eadem post hanc εὐμολυσίαν, Secundò gemellos enixa est, quorum unus Johannes Nuser nomine, pagi Siegersshausen Præfectus, annum jam agens sexagesimum, Anno 1583. adhuc in vivis fuit. Post hos gemellos quatuor alios liberos enixa est. Exfectus verò infans primùm Anno Salutis 1577. diem suum clausit. Reliquæ ejusmodi historiæ, ut & aliquot uteri exfecti exempla, vivâ manente matre, ibi videantur.

Tandem Roussetus Chirurgos, qua ratione hæc Sectio institui possit, instruit hoc modo: Primò, inquit, tibi considerandum erit, aliquâne sit spes alio faciliori modo fœtum nancisceudi. Dein, sitne mulier robusta, & an signa lethalia adsint: præcipuè autem an non nimium ab obstetricibus, aut ob summos & violentos in partu conatus læsa fuerit, aut quorundam Tonsorum carnificina crudeliter dilacerata, quod sæpè contiùs ab ipsis, quàm à matronis fieri solet. Si enim eam tum mori contingeret, causa mortis sectioni tuæ, non autem ipsorum erratis adscriberetur. Sic, postquam (invocato tamen priùs Numine divino) aliquis, qui tibi ad id commodus visus fuerit, jussu tuo mulieri animum addiderit, & ut primò Deo benè confidat, dein etiam de tuo auxilio rectè sperset, admonuerit: conveniet te instrumenta hæc pauca habere ad hoc opus peragendum necessaria: ita tamen ut hæc instrumenta ab ipsa non conspiciantur. Novaculam nimirum acutâ, novaculam rotundæ aut globosæ cuspidis, acum cuspide triangulari filo instructam, spongiam mollem, pannum lineum mollem, veterem, complicatum, consutum & jam imbutum decocto calido, de quo in sequenti agetur, vel alio simili decocto, quo dein benè expresso melius, quàm spongiâ, uteris tam ad sanguinem imbibendum & exsiccandum, quàm ad labia ipsius vulneris fotu adstringente, & calore suavi ac blando fovendâ. Præterea etiam linteamina sint in promptu, quæ ipsi mulieri substernantur & circumponantur, quo sanguis, qui promanabit, tegatur, cujus etiam parva quantitas magnam profusionem ostentat, & tam mulieri patienti, quàm adstantibus terrorem incutit. Adsint etiam fasciæ, linimenta, splenia, stupæ benè pexæ, pulvilli, usitatis medicamentis adstringentibus imbuti: quæ omnia in primo post sectionem apparatu separatim habere oportet, aut eadem, si tibi ita videatur, conjunges. Postmodum ubi, te monitore, utinam, si fieri poterit, reddiderit, (quò vesica vacua concidat deorsum & minus impediat, quamvis ea locum sectionis non attingat) situanda est, si vires valeant, supralecti extimam partem in dorsum inversa & inflexa, ita ut tibiæ aliquantum propendeant, sed firmiter conjunctæ ferventur, ipsa verò blandè à familiaribus robustis & animosis sustineatur. Aut si vires sint prostratæ, semidecumbens continenda, (hic enim situs à Syncope præservat, quod in Sectione venæ eorum, qui Lipothymiis obnoxii sunt, observare solemus) ita tamen ut versus pedes aliquantum propendeat, tibiæ verò æqua-

æqualiter sint extensæ. Tum unum aut alterum, quod voles, latus eliges: hoc enim in idem recidit, ut ex suprà citatis historiis colligere licuit. Attamen si epatis aut splenis aliqua duritiesadsit, consultius videtur fore, si oppositum latus incidatur, idque variis de causis, de quibus alibi actum sumus.

Si verò Hernia sit in latere eo, quod incidere est animus, & quod censeatur intestinum ibi, nimirum inter peritonæum & uterum non hærere, (difficulter enim ibi esse potest, quia uterus in muliere valdè gravida prius, quàm intestinum se offert) tum ibi sectio fieri poterit, eò enim citiùs, quàm in oppositum latus uterus decumbit. Hac ratione fiet, ut postmodum ægrota non ex utroque latere sit herniosa. Et licet intestinum se ibi offerret, (quod tamen fieri non potest) nil idcircò mali esset, modò in altum novacula non adigatur, ne ipsum lædatur. Olim enim in curatione herniæ magna supra rupturam incisio, absque tamen noxa, fiebat, ut Celsus & Ægineta testantur.

Hoc facto, optimo atramento locum incidendum notabis lineâ oblongâ & rectâ per abdominis longitudinem ductâ, cujus exsiccatio exspectanda, ne rursus deleatur, quo recto tramite abdomen secetur. Fiat autem sectio inter umbilicum & Ilia, tribus vel quatuor digitis ab inguine pectinem versus, & id secundùm recti musculi longitudinem, cavendo tamen, ne vel caput, vel cauda ipsius musculi lædatur. Notandum autem hoc loco, quod si sectio paulò altiori in loco potius, quàm nimis infernè fiat, eam meliorem & tutiorem ratione hæmorrhagiæ fore: minus etiam molestum, si hernia remaneat: adhæc minus etiam doloris causabit. Sed & eodem atramento, in quatuor aut quinque æqualiter distantibus locis, quatuor aut quinque parvas lineas transversales decussatas, super lineam primam per abdominis longitudinem ductam notare oportebit, & ut exsiccetur, curandum; supra quas puncta futuræ suturæ sibi invicem rectè respondentia locanda, quo recta fiat Gastroraphia.

His peractis, sectio ipsius cutis supra lineam dextrè adhibenda ad pingue dinem usque, sed cautè novaculam adigendo: cujus vulneris longitudo erit dimidii circiter pedis, plus minusve, prout mulier magno parvove corpore fuerit, postea eodem prioris sectionis tramite prudenter, & quidem secundùm longitudinem musculi ipsius Epigastrii incidendi, & etiam peritonæum. Sed cautè inquam peritonæum secandum erit: sub eo enim ipsius uteri corpus tum prætumidum se offert, ipsis intestinis, quæ abscondita subjacent, incumbens. Tum, implorato divino auxilio, uterus incidendus erit, ita tamen ut alta non fiat sectio, ne fœtus, si adhuc fruatur vitâ lædatur: si enim mortuus sit, tum citiùs omnia peragi possunt, cavendo solùm, ne nimium mater lædatur. Incipienda erit sectio in summo ipsius uteri, & deorsum inter latus & anteriorem partem ducenda, quò iis locis, ubi sunt epididymi, vasa spermatica, & testiculi muliebres, caveatur.

Quod ut tutius fiat, consultum erit, tum ad manus habere novaculam alteram, dorso crassiore, acie acutissimâ, ita tamen ut ipsius acuminis principium globulo plumbeo aut

aut buxeo muniatur, (ad instar cultri ejus, quo utuntur ii, qui omusa præparant, & intestina repurgant) ne acumine infans, dum se in utero movet, alio pacto lædatur.

Post fœtus & secundinæ extractionem, linteamine tenui, molli, blando & veteri, octies vel decies breviusculè complicato, & sequenti decocto imbuto (quo loco spongiâ uti licebit) diligenter & blandè is, qui aderit sanguis, abstergendus est: ita tamen ut blando calore foveatur, quo duabus satisfaciamus indicationibus, & quidem contrariis, idque eodem tempore, habitâ ratione brevitatis temporis, quo id fieri debet, decoctio sit talis:

℞. *Herb. Artemis.*
Absinth.
Agrimon.
Betonicæ.
Althæ.
Flor. malvæ arboresc. (quam Rosam transmarinam aliqui vocant) si reperiatur;
Fol. aut flor. granatorum.
Ros. sylvestrium odoratar.
Ros. rubr. exsiccatar. an. Mj.
℞. *ad Aristol. longa & rotund.*
Cyperi
S. Mænanthi an. circiter unc. ß.

F. Omnium decoctio usque ad tertiæ partis consumptionem, in vini crassi, rubri & austeri lb. vi. (sunt duæ pintæ Parisienses) dein coletur: Colaturæ addatur Aq. fabrorum hemina, id est, quartarii duo (est dimidia cheopina Parisiensis) & rursus una bulliant. In hoc decocto temperati caloris linteamen complicatum, eo modo, ut dictum fuit, intingatur & exprimatur: hoc eadem operâ & saniem absterget, partem læsam fovebit, sanguinis fluxum sistet, partem defatigatam corroborabit, & Lochia, quæ fluere debent, commovebit.

Sed hoc loco studiosè dictum illud, *Festina lentè*, observandum. Hæc ubi ratione uteri peregeris, & eum blandè in locum convenientem absque tamen sutura reposueris, (uteri enim in seipsum contractio, quàm sutura melior est) tum statim Gastroraphia adhibenda (id autem festinanter fieri non debet) vulneri ipsius abdominis, ne frigore interiora afficiantur, observantes, & aptè vulneris labra committenda secundùm lineas decussatas, ut jam dictum fuit. Quæ quidem res & secundi alicujus operam requirit, qui intestina, quæ tum juxta vulnus, quod consuitur, occurrant, introò trudat, ne ipsa vel acu lædantur, aut inter puncta suturæ occludantur, dum locum eum, quem prius uterus jam retractus obtinuerat, occupant. Nec etiam nimis cunctanter res agenda, uti prædictum, vel in curiosâ Gastroraphia administranda, vel aliquid cum ægrotæ periculo experiundo, ne totum opus corrumpatur: siquidem experientiâ compertum, quod in iis, quæ incisæ, omnium optimè convaluêre, nihil aliud quàm cutis, & quidem paucis punctis consuta fuit, nec tamen propter herniam, quam-

quamvis valdè magna foret, aliquid molestiæ pertulerunt. Nam, (ut est in proverbio Gallico) melius est, infantem mucosum relinquere, quàm nasum omninò avellere.

Post suturam abdominis reliqua, quæ in aliis etiam recentibus vulneribus fieri solent, erunt administranda usque ad cicatricis generationem: frigus tamen summè cavendum: fiet autem id per unguenta, cataplasmata, emplastra, fotus, palvillos, stupas benè pexas pro ratione temporis & indicationibus convenientibus.

Ratione autem uteri duo potissimùm convenient: Pessaria nimirum & injectiones in uterum. Pessaria erunt effigiata in formam penicilli, pollicis crassitie, aut paulò minora & satis longa, quò usque in concavitatem uteri absque offensa indi possint. Parabitur autem pessarium ex linteo, aut ex candela cereâ perforata in modum penicilli fistulati (quas tentas cannuleas vocant) linteo, aut bombace obducto, butyro recenti, pinguedine gallinæ, oleo rosato, vitello ovi inuncto: quod sæpiùs extrahendum, & rursus intrudendum erit. Proderit tale pessarium, tum ratione longitudinis, tum etiam ratione perforationis, quo saniei pateat transitus: dein etiam ut collum & os uteri muniat, ne saniei acrimoniâ afficiantur. Hippocratis consilium imitantes, si modò communem interpretationem sequi velimus: Si uterus inter coxas jacens supputetur, necessarium est eum motum fieri. Quod si sæpiùs id extrahamus, non impediet, quò minus puri, humori pituitoso, aut grumis ipsius sanguinis detur exitus, sed potiùs ea secum ducet. In eundem usum clysteres uterini convenient, qui ipsum fovebunt, abluent, abstergent, roborabunt & consolidabunt: quæ parabuntur ex decocto Artemisiæ, Agrimoniæ, Absinthii, Althææ, Plantaginis, rosar. rubrarum, floribus aut foliis Malvæ arborescentis, Nepetæ; Radicis Aristolochiæ, Salsæ-parillæ, Cyperi, Schænanthi, quæ omnia decoquentur in Aq. chalybeata, addendo parum vini crassi, austeri & optimi hydromelitis aliquid. Horum nihil, aut parum in suprà citatis historiis observatum fuit, quæ nihilominus tamen rectè, & citò curatæ fuêre. Quare si prædicta omnia reperire non liceat, non tamen ob absentiam (ut est in vulgari proverbio) unius Monachi, Abbatis electio intermittenda.

Victus ratio sit ex cibis evchymis, & sit, quoad vires concedent, tenuis. Mulieres enim modò enixas & tali pacto exercitatas corroborare convenit: at in vulneribus & apostematibus interioribus exquisita victus ratio requiritur: quare medium servare oportet.

Quod si alvus non respondeat clysteribus ex saccharo rubro, diapruno simplici, butyro recenti, oleo rosato, cum jure gallinæ pinguis, absque herbis & sale paratis uti oportet. Reliqua pro judicio Chirurgi & prudentis Medici, qui fortè aderit, fient. Hæc Fr. Roussetus.

TABVLA QVADRAGESIMA TERTIA.

De vulvæ clausæ apertione, hymenis integri incisione, clitoridis inutiliter auctæ abbreviatione, uteri extra abdomen prolapsi repositione, enematis uterini in fusione, partium genitalium dilatatione, fœtus mortui extractione, & subligaculo uterinis affectibus accommodato.

Fig.I. docet, quomodo Hieronymus Fabricius ab Aquapend. in agglutinatis vulvæ labris Chirurgiam, juxta Paulum, administret. Fœminam resupinat, ita ut crura ad summum ventrem contracta habeat, femora verò inter se disparata. Subjicit autem ulnas fœminæ ad poplites ipsius, & vinculis idoneis ad cervicem deligat, eo ferè modo, quem Lithotomi observant. *Vid. Tab. XLI. Fig. I.* Ægra sic collocata vulvæ labra agglutinata per longitudinem atramento signat, & scalpello fistulis incidendis destinato (*qualis est vel Syringotomus in altera extremitate acutissimus Tab. XIV. Fig. X. vel scolopomacherium dictus Tab. XIV. Tab. XIV. Fig. I.*) incidat. Labris ab invicem separatis, & sanguinis fluxu stegnoticis sedato, vulvæ fistulam plumbeam & medicamento epulotico illitam, ne labia rursus concrescant, quotidie immittit, usque ad perfectam labrorum consolidationem.

Fig. II. ostendit membranam pudendo muliebri transversim inductam, quam veteres pro hymene habuerunt & discerunt, quando integra expurgationem sanguinis menstrui & crassior solito congressum conjugalem prohibuit.

Fig. III. Membrana hymen dicta, quæ ad expurgationem mensium superiùs perforata est, & ob solam crassitiem concubitum denegat, scalpello falcato (*Tab. XIV. Fig. IV. cujus apici globulus cereus affigatur*) tutissimè inciditur, ita ut patiens viro in futurum aptissima fiat.

Quodsi membrana hymenis carnosior vaginam uteri penitùs & omninò obvelat, ut neque vir admitti, neque menses expurgari possint, tunc Paulus l. 6 c. 27. illam per vulvæ longitudinem incidit scalpello, quam *Tab. II. Fig. I.* Spatham ex Celso vocavimus.

Fig. IV. monstrat, quomodo Hieron. Fabr. ab Aquapend. enorme, inutile, molestum & damnificum generi fœminino clitoridis incrementum (*malum Ægyptiis & Arabibus endemium*) instrumento ad polypum accommodato (*Tab. XII. Fig. I.*) abscindat. *Hac chirurgia planè similis est excisioni polypi*, quam tradit *Tab. XXXII. Fig. I.* Mitram clitoridis productionem vidit in Picena meretrice Panorolus Pentecost. 4. obs. 6.

Fig. V. agit de uteri extra abdomen prolapsi repositione. Patiuntur hoc malum fœminæ, quando ipsis ligamẽta uteri lata & membranosa vel ab humoribus immodicè relaxantur, vel per vim fortuitorum abrumpuntur. Hujus mali curatio tria requirit: 1. Repositionem uteri prolapsi. 2. Repositi in loco conservationem, & 3. Ligamentorum vel laxorum obstrictionem, vel ruptorum agglutinationem. Ante repositionem uteri considerandum, an illius procidentia sit simplex, vel cum inflammatione aut tumore quodam frigido conjuncta. His enim morbis apparẽtibus, repositio uteri non est tentanda, donec idoneo remediorum usu evanescant. Inflammationem curabit vel cataplasma ex farina

radix, quæ sola à sordibus terræ repurgata, recens collo appensa, & per aliquot dies nudo corpore gestata, ad miraculum usque hæmorrhoides cum dolore tumentes mitigat & resolvit, ut præter experientiam *Tabernamontanus Tom. 2. Herbar. fol. 431. & Crato consil. 207.* testantur.

Quod si hæmorrhoides absque doloris sensu & phlegmone intumescant, accipio, præmissis præmittendis, ferramentum latum (*Fig. III.*) quod optimè ignitum hæmorrhoidibus ita adhibeo, ut non ignis contactum, sed ejus saltem calorem percipiant ad bonam ægri tolerantiam. In ægris timidis & chirurgiam sæpiuscule expavescentibus, hæmorrhoides hirundinibus, singulariter præparatis, aperio, & extracto satis sanguine, ad corroborationem parti affectæ spongiam novam in vino nigro austero (*aut albo, in quo tamen idoneæ ebullierint adstringentia*) probè expressam applico.

Hippocrates quidem ad prædictam Chirurgiam requirit cauterium capite rotundo *seu potius ovali præditum, & Fig. II. allegatum*, quo omnes hæmorrhoidum tumores sigillatim resiccat. Meo tamen judicio, hic magis probatur latum & *Fig. III.* adhibitum, quoniam eodem citiùs finitur operatio. Quando autem hæmorrhoides Chirurgia curandæ non saltem intumescant, sed una quoq; vel altera tumentium fluit, ovale Hippocratis ferramentum præstantius est lato: illud enim hæmorrhoides sanguinem cum conferentia fundentes facilè præterit; hoc verò tam fluentes quàm simpliciter tumentes indifferenter quandoq; excicat, non sine magno patientis detrimento, quod ex animadversionibus Spigelianis monere volui. Aliquando hæmorrhoides internè intumescunt, ob altiorem tamen in intestino recto situm, nullo dictorum modo in conspectum trudi, multo minùs repetito ferri igniti (*seve latis, seve ovalis*) contactu curari possunt. Quid tunc medicamentis etiam frustra usurpatis faciendum? nonne aliud auxilium ex Chirurgiæ Promptuario reperendum? imò certè, requiritur enim cannula illa omninò solida (*Tab. XXI. Fig. V.*) quæ actu frigida, & albo ovi agitato tantùm illita leniter ano immittatur, ac stylo ignito sibi sæpiùs intruso calefiat, ut calefacta hæmorrhoides tam altè sitas paulatim excicet. *Vid. Tab. XLV. Fig. II.*

Hæmorrhoidum nimis fluentium & exulceratarum Chirurgia.

Cùm hæmorrhoides diuturnæ sanguinem immodicè profundunt, omnes ferro (*Tab. XIX. Fig. IX. & X.*) ignito sigillatim tangendæ sunt, unà saltem servatà, per quam corpus sanguine melancholico plenum expurgari possit, donec mala victus ratio & inde subortæ viscerum intemperies bona diæta commodisque remediis emendetur & corrigatur. Hæmorrhoidum fluxus quandoq; tam pertinax est, ut eum, factâ etiam revulsione, medicamentis adstringentibus, tam ore assumptis & per anum infusis, quàm extra adhibitis sistere, peritissimo Medico nonnunquam impossibile sit. Talem fluxus hæmorrhoidalis pertinaciam expertus sum Venetiis (*ubi Medicis hæmorrhoides sæpissimè occurrunt, & Chirurgiam per integrum annum exercui*) in Nobili Veneto, ex Contarenorum stirpe nato, Juvene 26. annorum, temperamenti sanguinei, tempore veris, laborante primum (*ante hac enim nunquam*) hæmorrhoidibus externis nimium fluentibus, ad quem vocatus, revulsionis gratia, venam brachii dextri internam incidi, dorsoq; cucurbitulas, sine scarificatione siccas, applicari jussi, non neglectis partium superiorum liga-

tutis. Per Os sæpius exhibui conservam rosarum antiquam, Croco Martis permixtam, parti affectæ medicamenta validissimè adstringentia, ovi albumine subacta & usto gossipito excepta cum convenienti ligatura appositis, nihilominus tamen fluxus iste semper vehementis duravit, ita ut æger rubicundus aliàs in pallidissimum mutatus de vita sua periclitaretur. Nobili viribus exhausto & adstantibus consanguineis, ad supprimendum sanguinis fluxum & vitam conservandam, *juxta Hippocratem l. 2. de hæmorrhoid. & Aetium Tetrab. 4. Serm 2. c. 15.* venarum sanguinem fundentium adustionem contra Hieron. Fabricium ab Aquapend. propositi, propositamque confirmavi Hippocr. *aphorismo 6. sect. 1. ad extremum morbum extremum requiritur remedium: & aphorismo 6 sect. 8. Quæcunque non sanant medicamenta, ea ferrum sanat; quæ ferrum non sanat, ea ignis sanat:* studio verba illa omittens quæ ignis non curat, ea incurabilia judicare oportet; ne patiens ansam capiat de restitutione sanitatis dubitandi. Patiens autem cum sentiret mortem non longè distare, Hippocratis sententiæ fidem adhibuit, mihique & adstantibus porrectâ manu promisit, quod Chirurgiam adurentem sibi adhuc reliquam incunctanter admittere vellet. Unde domum festinans necessariis me instruxi instrumentis, punctualibus scilicet seu ovalibus (*Tab. XIX. Fig. IX. X. & XI.*) quæ retrocedens famulo, ut ea ignita redderet, tradidi: quibus optimè ignitis, *omnium venarum hæmorrhoidalium ostiola sanguinem* fundentia sigillatim tetigi, ipsisq; crustam induxi, à superioribus adustionem incipiens, ne sanguis, ex intactis qui defluit, ferramenta ignita ante operationem extingueret. *Vid. Senn. p. 1. 3. p. 2. c. 13. & Ludov. septal. l. 7. animadvers. 112. lect. dignis.* Sanguine per adustionis Chirurgiam suppresso, & optima victus instantantis ratione, quam præscripsi, observata, nobilis pristinam consequutus est sanitatem, cui consului, ut singulo trimestri quatuor cucurbitulas scarificatas, duas scilicet scapulis & totidem dorso adhiberet, ne natura in futurum sanguinis abundantiam per venas ani expellere assuescat. His ritè observatis, restitutus ab hæmorrhoidum fluxu liber per decennium integerrima sanitate vixit. Quodsi natura prædicti Nobilis antehac sæpiùs hæmorrhoides aperuisset, & ad hanc solùm partem superfluum sanguinem transmittere fuisset assueta, unicam hæmorrhoidum ferro ignito intactam reliquissem, postmodum pulvisculis saltem emplastriis & adstringentibus occludendam, ita ut vel sponte, vel arte facillimè referari, & datâ quasi porta per eam sanguis (*qui in corpore indies aggregatur, statuq; temporibus evacuari solet*) expurgari possit ad præcavendos illos affectus, quorum Hippocrates mentionem facit Sect. 6. Aphorism. 12. *A diuturnis Hæmorrhoidibus curato, nisi una quæpiam serveatur, periculum est aquæ inter cutem.* Et quidem l. 6. sect. 3. text. 33. & 34. *Qui sanguinem per ora venarum, qui in ano sunt, profundere solent, neq; inflammatione pulmonis, neq; ulcere excedente, neq; furunculis corripiuntur, neq; tuberculis, quæ à cicerum similitudine Termuthi dicuntur, ac fortassis ne lepra quidem, fortesque nec aliis id genus morbis. Intempestivè tamen ab Hæmorrhoidibus curati non cunctanter hujusmodi morbis correptis sunt, eamque ob causam malitiose habuerunt.*

Hæmorrhoidum internarum ulcera, ne in fistulas degenerent, quando quæ per adustionem singularem exiccanda sunt. Quapropter ano indatur cannula (*Tab. XXI. Fig. VII.*) in latere pertusa, & huic sæpiùs immittatur stylus optimè candens (*Tab. XXI. Fig. VIII.*) statimq; extrahatur, simili planè modo, quem *Tab. XXXI. Fig. II.* de Spigeliana narium insustione pluribus docui. Sic enim & hæmorrhoidum ulcera tutò adurantur, & partes hæmorrhoidibus ulceratis vicinæ ab ignis offensione defenduntur. Dolore anodynis mitigato, escharaque sublata, ulcus medicamentis sarcoticis incarnandum, & epuloticis consolidandum. *Vid. Tab. XLV. Fig. II.*

TABULA QUADRAGESIMA QUINTA.

De exploratione & curatione ulcerum & fistularum ani, duobusque monstris humanis.

Fig. I. anus blandè dilatatur dioptra (*a Tab. XXII. Fig. II.*) calefacta parum, oleoq; oblita, ad explorandam hæmorrhoidum internorum ulcerumq; intestini recti quantitatem & qualitatem. Ulcerum dicti intestini fitum & magnitudinem absq; speculo exactissimè etiam cognoscimus turundâ in anum missâ, per integrum diem ibi relictâ & tandem extractâ. *Vid Tab XXXII. Fig. II.*

Fig. II. ostendit modum utendi tutissimum cannulis (*b Tab. XXI. Fig. V. VI. & VII.*) ac stylo (*d. Tab. XXI. Fig. VIII.*) quæ tumoribus hæmorrhoidum internis, exulcerat: omibusq; intestini recti curandis accommodata sunt. Exulcerationes intestini recti superficiales, hæmorrhoidesq; internæ citra dolorem tumentes amant cannulam omnino solidam (*Tab. XXI. Fig. V.*) oviq; solo albumine oblitam. Ulcera verò hujus loci profundiora vel callosa desiderant cannulam ad latus perforatam (*Tab. XXI. Fig. VI.*) linteolo pariter pertuso, inque vino austero expresso obductam. Requisita igitur ab affectu cannula præparetur & lenter in anum missâ stylum optimè ignitum ter quaterve recipiat, prout narium Chirurgia, (*Tab. XXXII. Fig. II.*) quæ huic simillima est, fusè declarat. Operatione finita, locus affectus medicamentis infusis & appositis ad perfectam usque curationem tractandus est.

Fig. III. IV. V. VI. & VII. docent Chirurgias, quibus ani fistulæ tutissimè curari solent. Sunt autem fistulæ ani duplices: quædam excitantur ab ulcere intestini recti neglecto, quod varias habet causas, pituitam scilicet salsam, bilem acriorem & morbum (*in regionibus præcipuè calidioribus*) Gallicum. Aliæ ortum trahunt à tuberculo (*ob aquitationem vel casum*) exteriùs circa anum suborto & suppurato, cujus sanies exitum non habens sinum efficit profundum. *Priores* seu internæ fistulæ *vel* exedunt intestinum rectum, simulq; perforant quatuor integumenta communia, ita ut purulenta materia, vel potiùs sanies per externam cutem egrediatur: *vel* circa partes musculosas aut communes consistunt. *Posteriores* seu externæ itidem *vel* intestinum rectum planè perforant, *vel* ad intestini recti tunicas saltem pertingunt. Signa fistularum propositarum accuratè tractavit *Hieron. Fabric ab Aquapend. l. 3. Pentatevch. c. 12.* singulas ab Adriano Spigelio ferramentis dextrè incisas & felicissimo successu curatas vidi. Nec mihi desunt magni nominis viri, animo forti militiam sequuti, & ex lue Gallica talibus ani fistulis vexati, quos Præceptoris mei crebrâ experientiâ fretus in patria curavi modo sequenti.

Fistularum ani penetrantium Chirurgia.

Fistulam ani (*sive ab ulcere intestini rectii, sive à tuberculo in natibus exorto proveniat*) perforantem & adhibitis medicamentis minimè cedentem curaturus, specillum depromo argenteum in utraque extremitate *Fig. III. & IV.* capitibus rotundis (*d e*) præditum, illudq; pro necessitatis ratione incurvo. Specili extremitati (*e*) & syringotomi globulo (*f*) filum ex lino duplicatum (*g*) alligo His ritè peractis, fistulæ externo orificio (*b*) lentè intrudo specillum, illudq; ut & filum duplicatum, & globo suum syringotomi caput per ani orificium (*i*) traho, *ut ex Figura IV. literis constat.* Poslea manu sinistra ad tripio instrumenti Syringotomi caput, (*f*) dextrâ verò ejus extremitatem (*k*) atq; sic instrumento partim tracto, partim impulso fistulam (*uno quasi ictu ne diu doloribus ægri torqueantur*) integrè incido. Quâ incisâ sanguis sistendus, inflammatio prohibenda, callus (*medicamento 8. Mercur. precip 3ß. mell. rosar. col. 3ß M.*) absumendus, vulnus recens carne implendum, & incarnata cicatrix inducenda. Hac ratione, *absq; anterio actuali, quod alias ad callos fistularum consumendos maximè laudant*, fistulæ penetrantes facillimè & tutissimè curantur: Sphincter enim *ex Hippocr. de hæmorrhoid.* tutò potest incidi, quovis modo, sine læsione sui officii, si saltem octava ejus pars relinquatur intacta, aliàs sequeretur involuntariam fæcum excretio & hanc certissima mors. Fistulæ tamen ani in senibus ex antiqua fluxione ortum habentes, ut hæmorrhoides diuturnæ, tutò non curantur, nisi ante consolidationem vulneris semori inuratur fonticulus, tribus vel quatuor digitis supra genu, in parte domestica pro evacuatione materiæ quotidie collectæ, & per fistulam antiquam expurgari consuetæ.

Fistularum ani, quæ non penetrant, Chirurgia.

Si occurrit fistula ani (*quæ originem traxit ab ulcere intestini rectii, nec tamen integumenta corporis communia perforavit Fig. V.*) mihi curanda, in manum sumo specillum argenteum, quod in una sui extremitate capitulum (*l*) rotundum, & pro tractione fili serici (*m*) perforatum habet; in altera, pro incisione fundi fistulæ, instar acus acipitis acuaminatum est. cujus apici (*n*) affigatur pilula cerea (*o*) quo specilli acumen liberè transit ad fistulæ fundum, nec timor est, ut in latera impingens operationem impediat, aut dolorem excitet. Præparato sic specillo, fistulæ intestini fundum inquiro, eoq; invento, specillum fortiter sinistrâ trudens perforo cutim, (*Fig V.*) illudque per fistulam duco, propendente ex utroq; orificio fistulæ, filo serico. Perrupto fistulæ fundo, Cornelius Celsus *l. 7. c. 4. de ani fistulis*, & qui Celsum sequuntur, utramque fili ex serico contorti (*sericum tamen simplex & rubrum, ob tenuitatem & tinctur am citius incidit & erodit*) extremitatem colligunt, illudque parvo quodam & transverso ligno (*p Fig. VII.*) arctissimè stringentes; totum finum seu amborum foraminum interstitium incidunt; hanc tamen fistularum ani per filum incisionem (*Fig. VII.*) quia nimis tarda est, illique continuus jungitur dolor, meritò rejicit Fabricius ab Aquipendente, nec locum habere ait, nisi in iis, qui meticulosè ferrum expavescunt, &c. Hinc ita me gero, fistula specillo acuminato perforata, foraminibus ejus (*beneficio serici festucæ avêle per biduum constricti*) pro usu Syringotomi (*quod in altera extremitate capitulum habet rotundum*)

dum) sufficienter dilatatis, festucani & sericum removeo, fistulam que incido eum in modum, quem suprà in curatione fistulæ penetrantis descripsi. Hæc posterior fistularum per Syringotomi aciem & filum curatio Celsi & recentiorum Chirurgorum opiniones conjungit, &, experientia teste fidissimo, simplici per filum incisione melior existit & tolerabilior, tunc præsertim, quando orificia propter sinus longitudinem multum distant. Si & hæc ex serico & syringotomo composita operatio videbitur æquo tardior, omnibus bonæ operationis conditionibus satisfaciet Chirurgus, si statim fistulam citra specilli acumen & sericum Syringotomi scalpello (*Tabul. XIV. Fig. X. c.*) perforat atque incidit, prout *Tab. XXXV. Fig. VIII. k* docet. Fistula à tuberculo in natibus suppurato exorta curam requirit eandem à Chirurgo, qui, si placet, à principio procedat, veluti Figura VI. ostendit, sin minus, Syringotomis sectionem instituat.

Fig. VIII. anus puero recèns nato occlusus lanceola aperitur: post operationem hanc, ano perforato, immittatur penicillus ad dilatandum ex spongia & albumine ovi paratus, locoque affecto applicentur ea, quæ in apertione penis & vulvæ indicavi.

Fig. IX. ostendit monstrum Würtenbergicum. Anno post Christum natum 1651. die 5. Julii horâ ferè sextâ post meridiem, in vico Winterbach Ducatus Würtenbergici, Anna Georgii Langii, bubulci conjux partum edidit monstrosum, atque ita conformatum, velut apposita docet imago: duobus nimirum capitibus, quatuor pedibus, totidemque brachiis præditum. Hoc, statim atque nascebatur monstrum, Vir admodum Reverendus & doctissimus Dominus, Magister *Johannes Rieppius*, Parochus dicti loci ordinarius sacro Baptismo donavit, & sequenti 6. Julii in æde sacra nomine *Christiani & Christianæ* insignivit. Fœtus hic monstrosus eodem die horâ sextâ post meridiem obiit. Septimo Julii in præsentia Domini *Christophori* von Rueff olim militiæ Cæsareæ Archiater, tunc verò apud Schorndorfenses Practici mecum ordinarii, *Jacobi Guckelini*, Pharmacopæi peritissimi, *proprii genitoris*, cui durum pectus natura dedit, *aliorumque* scalpello anatomico cadaveris abdomen & thoracem aperui, & adstantibus monstravi duos ventriculos, quorum unicuique annexa fuerant intestina tenuia, quæ tamen ad principium crassorum in unicum intestinum cæcum, colon & rectum desinebant. Liberatis artificiosè intestinis à mesenterio, sub dextro hypochondrio in conspectum venit unicum hepatis parynchima, in sinistro unicum lienis, in regione verò lumborum tres renes, totidemque uteros in unicam cystem urinariam hiantes.

Generationis organa quod attinet, unus aderat uterus, cum partibus omnibus ad generandum fœminæ necessariis; pendulum illud in perinæo non erat perforatum, sed instar intestini cæci occlusum. In cavitate thoracis duo reperi corda, quorum quod liber suo pericardio includebatur, unicum que mediastinum, quod corda ficab invicem separavit, ut unum in sinistro & alterum in dextro latere sedem habuerit. Hujus monstrosi partus externam imaginem operi posthumo adjunxit Authoris ex fratre filius.

Anno 1639. die 18. Junii conjux Bartholomæi Abelini Textoris Ulmani fœtum edidit

edidit mortuum, qui in partibus obscœnis nullum habuit signum, ex quo innotesceret sexus, an scilicet masculus fuerit, an fœmina. Neque etiam via apparuit ulla, per quam fœtus vesicæ urinariæ & alvi fæces excernere posset. In perinæo dependit aliquid ad longitudinem digiti auricularis, quod instar intestini cæci perforatum non erat. Ab ossibus pubis usque ad calcem ambo pedes arctissimè cohærebant. In reliquis partibus fœtus pulcherrimè fuit formatus.

TABVLA QVADRAGESIMA SEXTA.

De Spinæ ad exteriora prolapsæ & juguli propè pectus luxati extensione & repositione.

Fig. I. monstrat spinæ ad exteriora recens luxatæ curam, quæ per impulsum facilè comparatur, si ex scamno (*Tab. XXIII. Fig V.*) omnibus luxationibus accommodato Hippocratis removentur pulpiscus & duo media ligna. His remotis, in medio videntur duo foramina, quorum (*a*) sinistrum ita relinquitur, in dextrum verò (*a*) demittitur aliud lignum (*b*) excavatum ad recipiendam spatham (*c*) ferreo clavo (*d*) firmandam. Lignum (*b*) tribus foraminibus quadratis pertusum sit, ut spathæ impellendo idoneæ extremitas, *vel* in foraminum supremo, *vel* medio, *vel* infimo, pro gibbi magnitudine recipi possit. Parentur etiam duæ fasciæ sex digitos latæ & secundum ægri corpus oblongæ, seu laquei ex tela nova ad extensionem validam validi quibus præparatis, collocetur patiens (A) in ventrem, seu pronus super scamnum modò descriptum & laqueorum (*ef*) capita, quorum unus (*e*) supra gibbum dorso & pectori subter brachia injiciatur, & alter (*f*) infra gibbum corporis ad regionem ossis sacri ita circumducatur, ut dimidia laquei aut fasciæ latitudo superiores ossis ilei extremitates superet, reliqua verò ossi ilei incumbat, ad axes sibi vicinos (*g h*) recta ferantur, ut convenienter & clementer, *sicut Tab. quinquagesima docet*, circumvoluta spinam æqualiter extendant, & extensam tamdiu firmiter contineant, donec Chirurgus (*k*) spatha super spinæ gibbum conjecta & magno manuum conatu depressa luxationem impulerit. Hic impellendi, vel spinam potius comprimendi modus validior est, quàm is, qui volà manus perficitur, nec parum differt ab eo, quem Oribasius *libr. de machinam. c.* 35. obscurè nobis depictam & descriptam reliquit.

Fig. II. ostendit juguli restitutionem luxati, quam describit Galenus comm. 1. in libr. Hipp. de articul text. 72. *Si ea pars juguli, quæ cum pectoris osse committitur, vel in latus, vel in inferiorem partem prorumpat, tunc ait Hippocrates, commodè restitui, si homo* patiens (a) in terra *resupinetur subjecto inter scapulas juxta spinam pulvino* (b) *seu cervicali, seu tali quopiam fulcimento, ut hac via thorax totus recurvetur. Hoc autem expressit vocabulo* ὑπεξιδρύσας, *quod Poëta etiam usurpavit, quum inquit:* ὑπεξιδρύσαν δὲ τραπεῖζ' ἐς κάλλιστον. *Homineque ægro ita, ita ut dictum, figurato præcipit, ut Medicus* (c) *altera manus* (f) *humeri ad latus deducti caput in exteriorem partem repellat*, brachiumque minister (o) ad latus porrectum sursum adducat; *sic enim deductæ juguli partes plurimum inter se re-*

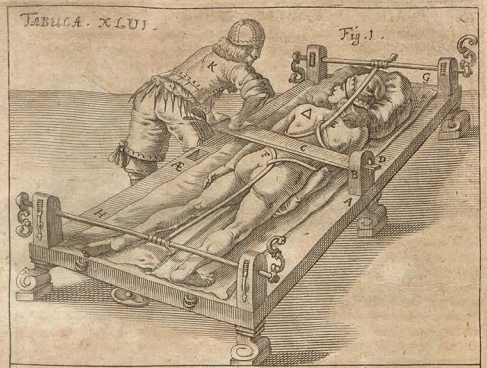

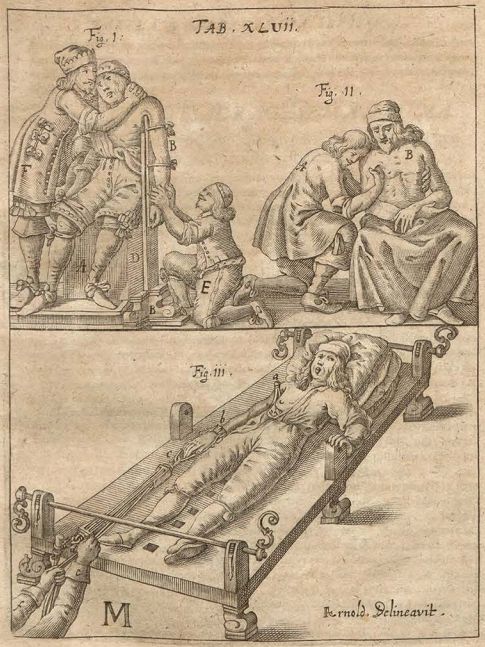
TAB. XLVII.
Fig. I.
Fig. II.
Fig. III.
B
A
D
E
b
B
M
Kernold. Delineavit.

se recedent, recurvato pectoris habitu multum ad eam rem conferente. Hæc extensio dum durat, *Chirurgus altera manu* (g) *componat atque in unum adducat diductas jugulli partes. Humerum verò juxta latus sursum compelli interdum satis esse, insequentibus adscribit* Hippocrates.

TABVLA QVADRAGESIMA SEPTIMA.

De tribus differentibus modis humerum sub axillam prolapsum extendendi, & extensum restituendi.

Fig. I. ostendit primum modum, seu omnium per instrumenta restituendi humerum sub axillam prolapsum, quam ex Fabricii ab Aquapend. *l. 5. Pentateuch. Chirurg. c. 4.* verbis parum mutatis, trabi transversæ columnam (*Tab. XXIV. Fig. I. a*) substituens transcripsi. *Spatha extremitas inserenda est sub alam humeri luxati inter costas & caput humeri: reliqua verò tabula per longitudinem brachii interni collocata ligari debet, primum quidem statim sub capite humeri luxati, deinde supra cubitum, post ad carpum.*

Hoc facto æger collocetur supra sedile (*a*) & brachium tabulæ ter alligatum (*b*) trabi seu columnæ (*d*) beneficio clavi (*c Tab. XXIV. Fig. II.*) adaptetur, ita ut columna (*d*) sit inter costas & tabulam brachio alligatam. *Sic collocato ægro & columna Chirurgus* (e) *ex una parte brachium deorsum, ex altera verò minister* (f) *cervicem & summum humerum amplexus, ægrum similiter deorsum trahat. Dum* enim *Chirurgi*, Dominus scilicet & minister, *brachium deorsum trahunt, tabula etiam unà cum brachio ad costas trahitur: ubi verò inferior tabulæ extremitas ad costas adducitur, superior rotunda pars facit motum contrarium, & ita movet caput luxatum ad partem anterioremqua motione facilè facile postmodum musculi trahunt, aut ipse Chirurgus impulsum faciens reponit: hoc modo caput ossis humeri.*

Hic tabula utendi modus differt ab eo, quem *Paræus l. 15. c. 27.* depingit. Quomodo humerus sub alam prolapsus per scalam & spatham simul reponatur, iconem habet Paræus *l. allegat. c. 26.* Reliqui modi humerum ad inferiora luxatum restituendi, per sedile nempe Thessalicum, januam biforem, trabem transversam & pistillum, reperiuntur depicti apud Galen. *Comm. 1. Hipp. de articul. text. 15. 19. 22. & 23.*

Fig. II. ostendit secundum modum, seu manibus restituendi humerum sub axillam prolapsum. Quamvis enim Hippocratis testimonio sect. 6. de articul. text. 6. omnium optimus restituendi humerum modus sit ille, qui fit per spatham, & jam Figura prima delineatus, descriptus & commendatus fuit: hic tamen illi bonitate sua quam proximè accedit, quam senex noster sect. 6. de articul. text. 1. laudate videtur, sequentibus verbis. *Quibus igitur humeris frequenter sub axillam elabitur, ii per se ut plurimum caput humeri in suam sedem reponere possunt. Immissis enim sub alam alterius* seu *sanæ manus digitorum modulis, articulum sursum propellunt; cubiti verò gibbum ad pectus adducunt. Vel ad hunc quoque modum Medicus* (a) *in suum locum compellet, si interiore articuli prolapsi parte, sub alam immissis digitis, ipse quidem capite ad summum humerum ægri* (b) *obstirmato, à costis reducat, genibus verò*

ad

ad cubiti flexum brachio admotis ad costas repellat. At qui reponit, manus eum habere robustas convenit, aut ipse Chirurgus *quidem manibus & capite id*, quod præstandum, *præstet, alius verò quidam minister cubiti gibberum* ad pectus adducat.

Fig. III. monstrat testium seu Hildani modum restituendi humerum sub alam luxatum, quem recentiores Chirurgi summoperè commendant. Hunc Autor cent. 5. observ. 86. prolixè descripsit, & ostendens ibi varios suæ remoræ, quam invenit, cingulique & machinæ tractoriæ usus, depingi curavit restitutionem sub alam prolapsi. Hildanus collocat ægrum supra spondam, ego autem super scamnum Hippocratis, ut tyrones addiscant, quomodo Hildani Remora adhibenda sit in scamno dicto, ex quo 1. removetur axis medius & priapiscus. 2. Remora (*a*) cum suo globulo suavibus linteis involvitur, & scamno infigitur. 3. Æger supinus collocatur, & ad remoram ita adaptatur, ut ejus globulus alæ cavitatem repleat. 4. Cingulum (*b*) carpo applicatur, ut unus hamulus ad internam, alter ad externam carpi partem spectet. 5. Hamulis cinguli injicitur laqueus validus, cujus extremitates circa apicem digiti medii conjunctæ recipiunt uncum superiorem (*e*) machinæ tractoriæ. 6. Inferior machinæ tractoriæ uncus (*d*) annectitur clavo (*Tab. XXIII. Fig V. i o n*) scamni annulato. *His omnibus factis, Chirurgus utraque manu (e f) funem ductorium ad se paulatim trahendo, brachium rectissimè extendat, donec caput humeri in propriam sedem incideret. Tum machinam paulatim relaxatam removeat, ægrum erigat, cavitatem axillæ pila, quæ ex linteis sit convolutis, repleat, articulumque fasciis ita stabiliat, ne iterum ex loco suo prolabatur.* Mea tamen experientia teste, humeri luxationes ad inferiora factæ si manibus reponi nequeunt, facilius Spathâ Hippocratis, quàm Remorâ Hildani restituuntur.

TABULA QVADRAGESIMA OCTAVA.

De humeri fracti, cubitique & manus, quæ luxationem patiuntur, extensione & restitutione.

Fig. I docet humeri in medio fracti extensionem & compositionem, quam Hippocrates Section. 6. de fract. text. 9. pulcherrimè describit: *Lignum cubitale* (a) *aut paulò brevius, cujusmodi sunt ligonum manubria, ab utraque parte fune* (b c) *deligatum* & sic æqualiter firmiterque *suspensum esse oporter, ne* sursum & deorsum ferri possit. *Homo autem* fracturam patiens *alto quodam sedili collocatus manus superincumbat sic, ut manubrium sub ala* transversum *ita statuatur, vix ut ille considere possit, sed prope suspensus maneat. Tum supposito firmo aliquo & superdato pulvino uno* (d) *aut pluribus, ea altitudine, qua obliquè collocato cubito ad rectum angulum respondeat: præstiterit quidem ex corio* valido, *lato & molli, vel fascia lata* (e) *superinjecta grave aliquod pondus* (f) *quod modicè intendat, suspendere. Aut, loco* fasciæ & ponderis, *alius vir sic collocatum cubitum ad cubiti flexuram vi quadam deorsum deducat robustus,* velut Figura secunda ostendit. *Medicus verò erectus, altero pede altiore loco collocato ad curationem aggrediatur, & manuum palmis os fractum componat. Quod certe facilè fiet, hac enim extendendi ratio laudabilis est, si quis eaprobè utatur.*

Alii laudant Celsi humerum intendendi modum, quem l. 8. c. 10. verbis valdè obscuris describit: cujus clarum & integrum sensum appositit *Foesius Comm. in superiorem Hippocratis textum. Homo collocatur alto sedili, Medicus autem humiliore adversus. Una fascia brachium amplexa, ex cervice ipsius, qui lassus est, dsustineat. Altera ab altera parte super caput data ubi accipit nodum. Tertio vinctorimo humero deorsum demittitur, ibi quoque capitibus ejus inter se vinctis. Deinde ab occipitio ipsius, minister sub ea fascia, quam secundo loco posui, correptum si dexter humerus ducendus est, dextro, si sinister, sinistro brachio demissum inter femina ejus, qui curatur, baculum tenet. Medius super eam fasciam, de qua tertio loco dixi, palmam injicit dextram, si sinister, sinistram, si dexter humerus ducatur simulque alteram fasciam minister attollit, alteram premit Medicus.* Quo fit ut leviter extendatur humerus. Uterque modus est laudabilis, Hippocraticus tamen est facilior, minoremque exigit apparatum.

Fig. II. ostendit modum Hippocraticum restituendi cubitum, cùm vel in interiorem vel exteriorem partem prolabitur. Cubitus siquidem in quatuor partes perfectè luxari potest, ad exteriorem scilicet & interiorem, ad priorem & posteriorem. Ubi in exteriorem partem cubitus prolabitur, in exteriore parte eminentia consueto major adest, & in interiore cavitas percipitur. Si cubitus in contrariam seu interiorem partem luxatur, signa prioribus sunt contraria. In utraque luxationis specie brachium curvatur & extendi nequit. Cùm cubiti luxatio fit in priorem partem, brachium manet extentum, neque quid minimum curvari potest, insolitusque tumor in parte anteriore apparet, & sinus in posteriori. Si in posteriorem partem cubitus fuerit luxatus, brachium curvum est, & extendi nequit, tumor in posteriori persentitur parte & cavitas in posteriori. *Ubi cubitus* igitur *in interiorem vel exteriorem partem prolabitur, distentio ita adhibenda est, ut cubitus ad rectum angulum cum humero collocetur. Attollere autem alam oportet fascia* (g) *subjecta*, quæ alicus sublimi alliganda, *& cubitum* vel *super rem aliquam collocare, ac juxta articulum aliquid grave*, sive lit lapis, sive plumbum, *appendere*, ut Figura prima docet, *vel manibus ministri* (*h*.) fiant, quæ pulvinar & fascia præstiterunt. Oportet enim ministrum sinistra manu (*h*) brachium non longè à carpo tenere, & dextra (*i*) eundem prope flexuram *deorsum urgere*, ut in hac Figura videre licet. *Suspenso autem articulo, necesse est*, illum *prominentioribus palmarum partibus adurgere* & reponere. *Hæc Figura* angularis, quia brachio est rectissima, *convenit, dum reponitur, deligatur & collocatur cubitus.*

Fig. III. monstrat curationem cubiti ad priora & posteriora prolapsi secundùm Hippocratis sententiam. *Expedit autem* ad reponendum cubitum ad priora prolapsum, *fasciam* (o) *glomeratam, seu linteum durum implicitum cubito, quæ parte curvatur, transversim injicere, tum* citra extensionem *repentè cubitum inflectere, & quantum maximè potest, manum* extremam *ad* summum *humeri caput porrigere: hæc enim flexio* sola, seu subita intendendi simul *& reponendi ratio iis, quæ sic in priorem partem luxata sunt, abundè est.* Quodsi verò ad posteriora prolabitur cubitus, is non statim, sed dum à ministris oblique extenditur, super impositam fasciam convolutam repentè flectendus est.

Fig. IV. manus luxata restituitur. Manus ad carpum in quatuor partes luxari potest.

in anteriorem, posteriorem, interiorem & exteriorem. Ad anteriora manum incidisse intelligimus, cùm resupinata permanet, & unà cum digitis flecti nequit. Sic ad posteriora fit luxatio, quando manus incurvatur, & cum digitis extendi non potest. Si ad latus internum luxatio inciderit, manus obliquatur ad pollicem, si ad externum, eadem distorquetur ad digitum minimum. Restituuntur autem dictæ luxationes sequenti modo. *Restituenda manus collocetur super quid durum ac planum, quale est mensa vel scamnum, supina, si ad anteriorem partem sit luxatio, & prona, si vel ut in hac Figura ad posteriorem: dein à duobus ministris, altero* (i) *nimirum digitos apprehendente, & altero* (k) *brachium, in diversa extensio fiat, & cùm abundè extensio fuerit facta, Medicus* (m) *ad contrariam partem articulum luxatum vel prominentioribus palmarum partibus, vel calce pedis validè premendo compellat, & dolorem evitaturus aliquod durum è linteis confectum* (n) *ea parte apponat, quà maximè premendum est. Si manus versus pollicem vel digitum minimum prolabitur, eam Medicus, factâ commodâ, ut modo dictum, extensione, in contrariam partem impellat, atque sic in proprium locum restituat.*

TABULA QUADRAGESIMA NONA.

De cubiti ad priora prolapsi, femorisque luxati & fracti extensione & restitutione.

Fig. I. ostendit *aliam restitutionem cubiti ad priora luxati*, quando scilicet per linteum glomeratum *Tab. XLVIII. Fig. III* repentina flexione reponi nequit. *Organon Nilei Plinthium vocatum quatuor loris ad infimos scalæ in terram defossæ gradus alligetur, & æger super sedile stans scalæ ita adaptetur, ut caput supremi gradus rotundum sub alam veniat. Dein cubitus supra carpum vinciatur fascia, ad cujus extremitates laqueis duplices capita, quæ per superiores & inferiores trochleas ductâ duplici interveniente motu trahunt annectuntur. Quo facto, axis organi manubrio paulatim circumducatur, donec laqueus fasciæ annexus cubitum sufficienter extenderit. Finita extensione organi rotulis remotis, fascia Chirurgus, & prominentioribus palmarum partibus cubitum reponat.*

Fig. II monstrat *repositionem femoris luxati*, quam Hippocrates de articul. textu 64. describit, ut sequitur. *Reponitur autem hoc modo femoris articulus, sive in interiorem, sive in priorem partem erupuerit. Scala defoditur, cui homo fractutam patiens insidet: integro seu sano crure* (a) *leniter extento, & quà commodè potest ter alligato: vitiato verò cruri* (b) *vel calathus* (c) *in quem lapides fuerint conjecti, vel fictile vas* (cujus effigies videatur apud Galen. Comm. 4. in Hipp. de artic. text. 64.) *aqua plenum appenditur.*

Fig. III docet *femoris in medio fracti* validam per habenas *extensionem*. Cùm femoris extensio manibus facta satis non est, nec scamnum Hippocratis habeti potest, Medicus confugiat ad habenas & scamnum commune. Præparatis igitur tribus validis habenis, tres validissimi ministri, *qui robur in manibus & animo sentiunt*, corpus ægri supinum collocent super scamnum commune, & extensis, quantum licet, pedibus, primam habenam alligent sub ala; secundam applicent spatio illi, quod est inter anum & natu-

naturalia, interfeminco, tertiam ponant supra genu & malleolos. Ægro benè collocato, habenisque corpori convenienter adaptatis, inferiorem habenam minister à pedibus ægroti mensæ assistens, ambabus manibus ad se (*deorsum*) validissimè trahat. Superiorum habenarum capita ministri ad ægri caput stantes similiter ambabus manibus ad se (*sursum*) validissimè trahant. Hoc attrahendi modo femur in diversa diductum recto tramite extenditur, & extensum tamdiu firmiter contineri potest, donec Medicus fracti ossis capita prominentioribus palmarum partibus adaptaverit. *In repositione genu luxati*, quando manuum extensio non est sufficiens idem requiritur apparatus, & trahendi ratio, *quam modò in femoris fractura descripsi*, ferè eadem, nec aliter differt, nisi quod in hoc casu inferior habena cruri saltem supra malleolos adhibetur.

Fig IV. exhibet *usum Glossocomi* Tabula vigesima quarta separatim depicti, quem Galenus loco ibidem allegato describit. *Habeat* instrumentum, *inquit*, *ab ima parte axem* (a) *ad quem extremi laquei in diversa extendentes deligantur. Injiciantur laqueis extremis partibus ossis* femoris, *quod* hîc *curatur*, *fiantque ex duabus habenis* (d e) *sic*, *ut quatuor uterque* laqueus, qui duplex est, *capita habeat*, *bina à dextra parte* (f) *totidemque à* (g) *sinistra. Ex iis capitibus*, *quæ inferioris laquei* (e) *sunt*, *per* quatuor *foramina*, quæ facta sunt *in inferiore* (b) *parte Glossocomi*, *ad axem duci debent*. Ea verò capita, *quæ superioris* (d) sunt laquei, oportet *primò procedere ad superiora*; *deinde ipsa quoque per latera Glossocomi trajicienda*, *quibus foraminibus trochleæ* (c c) *incisæ sunt*: utrinque *autem*, seu ad utrumque latus, *ab exteriore parte* (f g) *Glossocomi*, *superioris laquei* (d) *capita ferenda sunt ad axem. His enim ita constitutis*, *una axis conversio pariter ambos laqueos extendit*, *deorsum versus illum* (e) *qui ad inferiora ossis fracti alligatur*, *deorsum verò alterum* (d) *sic*, *ut*, *ubi crus jacet*, *liceat in posterum quotidie hanc laqueorum in diversas partes intentionem corrigere*, *valentius vel lenius extendendo. Laqueum* (e) *igitur*, *qui in inferiore parte* ossis fracti *est*, *directa ductione axis extendit*: *eum verò* laqueum, (d) *qui in superiore* femoris læsi *parte est*, axis extendit *intercedente alio motu*, quem Græci διὰ τῆς μεταλληπτικῆς τάσεως dicunt. Schema nostrum ostendit extensionem femoris fracti & diminuti: sed crure diminuto, laqueus superior infra genu, inferior verò supra malleolos alligandus est, & crus dicta ratione extendendum. Femur & crus facilè conservantur extenta, si dentibus rotulæ, quam habet axis, remora (*i*) duplex injicitur.

TABVLA QVINQVAGESIMA.

DOcet Tali seu *astragali luxati restitutionem*, quam Oribasius l. de machinamentis c. 40. describit: *Talus modò in interiorem partem procidit*, *interdum in posteriorem quoque convertitur*, *in quas partes* prolapsus *ubi venerit*, *aquè* (ac in præcedentibus curis super scamnum Hippocratis) *resupinare hominem ægrum*, convenit *crure extento*. Confert etiam læso ac vitiato *cruri*, statim infra genu *carchesium* (a) *laqueum æqualiter*

extendentem circumponere, ejusque capita à posteriori parte ad axem (c) *qui supra caput est* patientis, adducere; *Talo autem draconem, seu* laqueum *Sandalium* (b) *injicere, ejusque capita ad inferiorem axem* (d) *allegare. Tumque* præparatis ad extensionem requisitis conducit *membrum* affectum *vel in diversa diducere, vel* diductum aliquandiu *continere*, axes ab utraque parte suis manubriis circumvolvendo. *Nervis quantum res postulat extensis*, necessum est luxatum astragulum convenienter manibus *impellere, ubi in interiorem vel exteriorem partem eruperit, retrò cogendo, vbi in posteriorem extrahendo.* Ægri ergò super scamnum collocati crus laqueis convenienter vinciendum est, vinctum per axes, quòs tres ministri & ipse Medicus paulatim circumvolvunt, sufficienter in diversa diducendum, diductum firmiter conservandum, injectâ cunctis rotulis remorâ, donec astragulus reponatur nunc impulsus, nunc attractus. Quodsi in crure vel tibia, vel fibula, vel os utrumque rumpitur, & extensio manibus fieri nequit, ægri similiter supinus collocetur super scamnum Hippocratis, & cruri fracto infra genu adaptetur laqueus Carchesius, supra malleolos verò Sandalius, ut in diversa diduci possit, & fractura ejus componi.

TABULA QUINQUAGESIMA PRIMA.

De apparatu ad deligandum crus simpliciter fractum, & ipso deligandi modo, quem Hippocrates in curandis præcipuè fracturis observat.

Literæ separatim positæ ostendunt apparatum necessarium, ne quid in deligationis opere desit, aut deligationem retardet; in figuris autem positæ docent præparatorum applicationem seu deligandi modum.

A B sunt duo vitra, quorum unum continet vinum rubrum, alterum oleo rosaceo est repletum. C ostendit ova tria, ex quorum albumine vino que rubro & oleo rosaceo mixtura fit repellens & anodyna. D. spatula benè agitatur albumen ovorum, & in spumam redacto additur vinum & oleum. *E F* sunt glomeratæ subligationis fasciæ, de quibus Hipp. de officin. Medic. text. 30. *Linteorum autem subligationes duæ cùm sint, una* C *ex loco affecto in superiorem partem* vergit, *altera* F *ex parte affecta in inferiorem partem desinit. Ad locum affectum appressus maximè fieri debet, extremis partibus minimè, in reliquis verò pro ratione. Deligatio quoque magnam ejus, quod sanum est, partem occupet,* veluti figuræ sequentes docebunt. *G* est fascia duobus capitibus prædita ad faciendum superligamen. *H* ma de sunt subligationis fasciæ in mixtura albuminis ovi, vini & olei prædicta. Superligaminis fascia exprimitur in vino tantùm rubro. Hinc Hippocrates de officina Medici text. 19. *Linteæ non arida, sed succo singulis accommodato madentia sint oportet. I* sunt plagulæ quadruplices in eadem mixtura expressæ. *K* sunt ferulæ ad utramque suam extremitatem resimæ. Tot requiruntur ferulæ, quot splenia seu plagulæ. *L* sunt tres habenulæ, quibus ferulæ plagulis impositæ confirmantur.

Fig. I. monstrat, quomodo Hippocrates fasciam subligationis primam *E*, dum membrum à duobus ministris continetur extentum, tet volvat circa partem affectam versus dextram,

TABVLA. L.

Arnold. Delineavit.

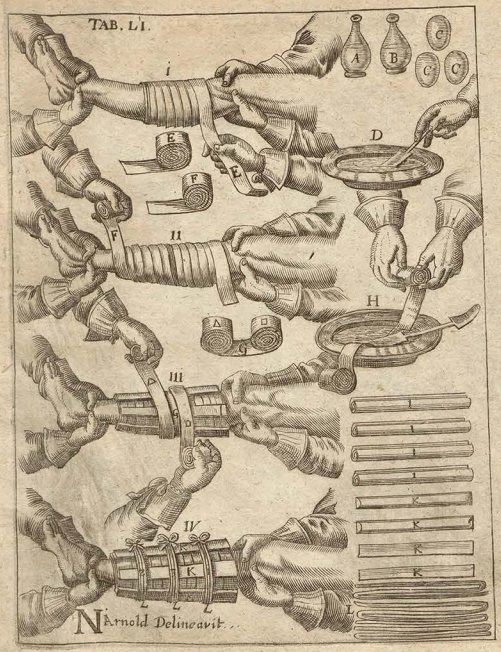
TAB. LI.
i
II
III
IV
A
B
C
C
C
D
E
E
F
F
G
H
I
I
I
I
K
K
K
K
L
L
L
L
N. Arnold Delineavit.

dextram, deinde sursum ducat, usque dum quatuor, quinque vel pluribus circumvolutionibus ad bonam membri partem perveniat.

Fig. II. docet, quomodo Hippocrates alteram subligationis fasciam (*quæ duplo longior est prima*) adhibeat, & eamodo planè contrario crus fractum involvat. Prior enim fascia *E* versus dextram & sursum, hæc verò F versus sinistram & deorsum est ducenda. Ducatur igitur primò semel circa fracturam, deinde ter, quater, aut sæpiùs infra fracturam usque ad sanam membri partem: hoc facto, fasciæ reliquum, quod Chirurgus in sinistra habet manu, sursum versus circumvolvatur, donec perveniat ad finem primæ fasciæ.

Fig. III. explicat, quomodo Hippocrates, factâ subligatione, plagulas insuccatas *I*, & per longitudinem cruris appositas (*ita ut inter unam & alteram digitis transversi spatium non excedat*) fascia *G*, duobus capitibus donata firmet, unum caput □ sursum volvens usque ad genu, alterum verò △ primò deorsum & postea sursum, quousque pervenerit, ubi caput □ terminatur.

Fig. IV. docet, quomodo Hippocrates post diem septimam, qua plerumque timor inflammationis cessat, ferulas plagulis superligamini subjectis adhibeat, tribusque locis alliget. Traditam deligandi rationem Hippocrates describit libro de fracturis, text. 23. *Tum demum* præparatis scilicet omnibus ad deligandum necessariis, fractura coaptata, membroque in media adhuc figura extento, *linteo deligare oportet, initio* primæ fasciæ *ad fracturam injecto, sic, ut firmet quidem* fracturam, *non tamen vehementer comprimat. Vbi circa eandem* fracturæ *locum iterum atque tertiò fasciam* subligationis primam *involveris, sursum feratur* (*quo sanguinis* ex corpore *affluxus retineatur*) *ibique desinat, eamque* respectu secundæ minimè *longam esse oportet.* Text. 27. *Altera* subligationis *fasciam initio quidem supra fracturam injecta, ac semel circa eandem voluta, tum demum deorsum feratur, minusque comprimendo longiora spatia transcurrat, quo possit ad eum locum, in quo prior finiit, recurrere.* Text. 32. *Post hæc,* sive hanc subligationem, *splenia modico cerato* (vel alio medicamento convenienti) *illita, superinjicienda* sunt, *sic enim levius & firmius herebunt. Quæ deinde fasciis* (fascia autem nostra duobus capitibus prædita tium fasciarum officia absolvit) *alligare oportet, permutato ordine inter se, modo quidem in dextra, modo etiam in sinistra feranturac plurimum sanè ab inferiore parte sursum, interdum verò à superiore deorsum ducantur.* Text. 41. *Vbi verò* (post timorem inflammationis) tres *fascias deligaris, ferulæ sunt apponendæ, & quam maximè laxis vinculis comprehendendæ, ita ut quiescant, neque quicquam ferularum appositio ad membri compressionem addat.* Et hæc de fracturæ simplicis deligatione sufficiant.

TABVLA QVINQVAGESIMA SECVNDA.

De peculiari ad fonticulos in humero ligandos fascia, tutissima vulneratae in carpo arteriae compressione, modoque, quo cubitus non solùm rigidus & contractus paulatim flectendus & extendendus, sed & cum vulnere fractus magno, Hippocraticè sit deligandus.

Fig. I ostendit *fasciam* (*a*) fonticulis in humero ligandis *commodissimam*, quoniam ab ipso gestante facillimè adaptatur, *utilissimam*, quia fonticulos in loco suo optimè conservat, & *pulcherrimam*, eò quod ex linteo duplici & gossipio parata lavari potest. Neque etiam hæc tam facilè (*veluti hic apposita, & signo ♀ & ♃ notata, quas hodie ex lamina & corio conficiunt, & passim in frequenti usu habent*) sub manica fonticulum gestantis tactu deprehenditur. Fig. I. (*b*) monstrat usum & applicationem instrumenti (*Tab. XVIII. Fig IV.* delineati) quod in fortuitis carpi vulneribus, aut arteriis ibidem studio apertis utile est & necessarium: hoc enim umbellata sua cochlea (*c*) comprimendo fortiter vas incisum, periculosum sanguinis arteriosi fluxum subitò sistit, ut expertus sum in Johanne Moser, de quo infra observatio 96.

Quidam vulneratae carpi arteriae argenteam superligant monetam: ligatura tamen ista, quam satis strictam esse oportet (*laxior enim sanguinis effluvium nonnunquam cohibet*) valdè periculosa videtur, ob imminentem manus extremae gangrænam & huic facilè succedentem sphacelum: unde saluti hominum magis consultum fore existimassem, si omnes ferè Chirurgi hoc instrumentum in promptu haberent, ut urgente necessitate moxillud applicare possint.

Meo Patavii tempore, ubi exercitium & Anatomicum & Chirurgicum à plurimis seculis maximè floruit, exercitatissimus vixit Arteriotomus, qui ad vehementes & pertinaces capitis dolores curandos, consilio Medicorum, arterias carpi sæpissimè incidit feliciter, emissaque ordinata sanguinis quantitate vulnus prædicto instrumento tam arctè compressit, ut ne guttula quidem sanguinis effluereat, nullusque ex valida vasorum compressione metuendus aliàs affectus superveniret. In patria autem sæpiùs accidit, ut ab imperitis & festinantibus barbitonsoribus pro vena basilica comes arteria secaretur, unde plerumque vel vita cum sanguine aufugit, vel exortum est anevrisma, quod malè tractatum mortis certissima causa fuit. Sit taque præter spem ante Chirurgi, aut ægri, in futurum tani gravis error committatur, suadeo ut (*præter remedium, quod Clarissimus Collega Dn. D. Gregorius Horst in Chirurgicarum Observationum prima, lectu certè dignissima proponit*) arteriæ in flexura cubiti læsæ instrumentum, rostro ad carpum simile, statim adaptetur, quod arteriam comprimendo fluxum sanguinis protinùs sistit, & periculosi anevrismatis generationem tutissimè prohibet. Ego in hujusmodi defectu instrumenti, arteriis in cubito ex imprudentia incisis integrum, suoque lapideo cortice adhuc vestitum nucleum Mali Persici felicissimo successu superligavi, quod confirmabunt conjux & filia cujusdam Mercatoris Ulmæ integerrimi, quæ superstitem

tem vitam suam nucleo Persico adscribunt. In Helvetia arterias temporum casu vel arte ruptas & incisas convexa parte corticis ligneæ, quam nux juglans habet, apposita feliciter comprimunt.

Fig. II. (*d*) monstrat applicationem fasciæ ad fonticulos humerales paratæ, & in præcedenti figura (*a*) descriptæ. Fasciæ fonticulorum modicè adstringantur; laxior enim ligatura globulum in fonticulo non conservat, & nimis arcta omnem humiditatem exprimit, & facit, ut fonticulus ob vasorum compressionem planè exarescat. Novi honestissimam matronam, quæ cum laudabili conferentia fonticulum in sinistro humero per multos annos gestavit, &, cùm fonticulus nullam ampliùs humiditatem excerneret, me in consilium vocavit, quæ siccitatis causa, & quomodo huic occurrendum sit? Religata fascia, inveni locum fonticuli adeò compressum, ut nil nisi pellis & os appareret, quapropter fonticuli ariditatem arctæ ligaturæ adscripsi, & consului, ut patiens fasciam planè removeret, & fonticulum bis in die tenaci quodam emplastro super ordinarium adhibito tractaret, donec pars arida renutriatur, & naturalem crassitiem iterum requirat. Ægra consilio obtemperavit, & fonticulus magnam humiditatem fundere cœpit. *Johann. Walæus meth. med. p.* 105. mentionem quidem facit cujusdam emplastri, quo fontanellæ conservari possint absque ligatura, sed modum illud componendi non tradit.

Fig. II. (*e*) ostendit applicationem instrumenti *Tab. XVIII. Fig. III.* delineati. Sicut enim hoc ad contracti brachii extensionem, si lapidis ponderosi gestatione nequit impetrari, cæteris omnibus instrumentis præstat; ita ad rigidi flexionem illud ipsum summè est necessarium & utile.

Quatuor sequentes figuræ docent, quomodo cubitus cum vulnere fractus, fasciis tribus, totidemque spleniis & ferulis convenienter deligandus sit.

Fig III. Chirurgus (*præparatis omnibus ad deligandum necessariis*) dextrum cubitum extentum fascia subligationis prima (*f*) involvit, faciens scilicet tres primas circumvolutiones circa fracturam, incisisque fasciæ ad quotidianam vulneris medelam tribus foraminibus, reliquas ad flexuram cubiti simpliciter adducens.

Fig. IV. Chirurgus eundem cubitum fascia subligaminis secunda (*g*) deligat, faciendo circa locum affectum unicam circumvolutionem, & parato in fascia ad dictum finem unico foramine, reliquis ad carpum simpliciter pergendo, deinà carpo usque ad cubiti flexuram remeando.

Fig. V. Chirurgus eidem cubito, fascia prima & secunda deligato plagulas (□) saltem tres, *quia quartam quotidianam vulneris inspectio prohibet*, fascia duobus capitibus prædita, inque medio (*b*) perforata superligat, caput sinistrum (*I*) ad flexuram cubiti, dextrum verò (*K*) ad carpum usque circumvolvens.

Fig. VI. Chirurgus in eodem cubito tribus spleniis (□) *sub tertia fascia* (*IK*) *prominentibus* totidem ferulas (△) appositas duobus tantùm vinculis (*) alligat, ut membrum affectum suo canali commodè imponi, & vulnus quotidie, citra impestivam partis elevationem fasciarumque resolutionem, medicamentis necessariis tractari possit.

sit. *Nota*, quòd medicamenta vulneri adhibita splenio quadruplici (*l*) contegenda, & fascia singulari (*m*) conservanda sint.

TABVLA QVINQVAGESIMA TERTIA.

De ossis ulnæ ad medullam usque corrupti curatione, cubitique post resectionem manus extremæ, quocunque modo hæc fiat, deligatione.

Fig. I. monstrat in dextro cubito os ulnæ corruptum ac (*velut tibia Fig. VII. Tabul. sequentis*) cartilagine quadam obductum. Hinc cutim externi cubiti à carpo usque ad humerum scalpello incidi recto, vulnusque impositis filamentis concerptis & medicamento stegnotico imbutis dilatavi. Altero die invéni cartilaginem, quam Trypano Fabriciano bis perforavi, foraminumque cartilagineis interstitiis forcipe (*Tab. XII. Fig. IV.*) excisis os subjectum detexi.

Fig. II. ostendit os cubiti detectum, quod, quia omninò asperum, corruptum & nigrum, volsellæ dentibus sine omni dolore & strepitu frustulatim detraxi.

Fig. III. exhibet locum (*in quo reponebatur os cubiti corruptum & modo detractum*) quem natura callo replevit, ita ut æger operationes rusticanas citra impedimentum exequi posset. Æger autem fuit rusticus Papalavienfis, cui miles Cæsarianus Anno 1636. cubitum quatuor in locis sine vulnere fregit. Hæc multiplex cubiti fractura à me & Chirurgo, Nicolao **Reutten**, quantum fieri potuit, composita, nostroque judicio benè curata fuit. Sed nobis nil mali cogitantibus, cubitus de novo intumescit, vehementer dolet, & tandem exulceratur parum, cum totius corporis consumptione, ita ut de ossis toties fracti corruptione suspicari cœperimus, quam, secta prius cute & cartilagine trypano perforata invenimus, cubitumque, osse per forcipem modò allegatum detecto, & per volsellam exempto, obligavimus spleniis in crucem (*Vid. in Tab. sequ. Fig. IV. femur*) ad ductis, eadem remedia, quæ Augustino **Merzen** profuerunt adhibentes. *Vid. Tab. sequ. Fig. VII. VIII. IX. & X.*

Fig. IV. notat apparatum, qui in, ante & post amputationem alicujus membri summè est necessarius, adeoque ante operationem arduam diligentissimè procurandus. *A* est vasculum medicamento stegnotico, *quod conficitur ex albumine ovorum agitato & pulvere adstringente Galeni*, repletum, quo imbuuntur plagulæ, quando pars in loco sano fuerit amputata. Quodsi verò membrum aliquod in loco vel demortuo vel affecto prope vivum & sanum abscindendum, relictumque cauteriis actualibus sufficienter tangendum est, *idem vasculum pro stegnotico contineat unguentum Ægyptiacum Guilhelmi Fabricii Hildani* ad separandam escharam. *B* est aliud vasculum, in quo continetur medicamentum repellens, ex vino nimirum rubro, albumine ovorum agitato, & oleo rosaceo confectum. Hoc, sive in sano, sive prope sanum locum, pars amputata fuerit, fasciæ necessariò imbuuntur ad arcendam inflammationem. *C* est discus, cum plagulis *D* quatuor. Requiruntur autem nunc plures, nunc pauciores plagulæ, aut ex stupa cannabina, aut ex filamentis concerptis paratæ & medica-

memo

mento idoneo imbutæ. Quod si enim pars mutila, ob escharam inustam, Hildani unguentum, quod Augustani in suo dispensatorio Ægyptiacum compositum appellant, requirat, dictæ plagulæ ex filamentis præparari debent, si verò stegnoticum exposcat, eædem ex stupa conficiendæ sunt. E sunt splenia duo quadruplicia, quæ in oxycrato expressa plagulis medicamento imbutis cruciatim apponuntur. F est fascia prima (*duæ enim ad deligandum requiruntur*) duobus capitibus prædita, & in mixtura repellente mediocriter expressa. G est pelvis oxycratum continens, cui innatat vesica bubula H, quæ post applicationem primæ fasciæ cubito adhibetur. I est fascia secunda, quæ pariter duobus donata est capitibus, at prima paululum longior, posca imbuitur & supra vesicam applicatur. K est spongia nova, & oxycrato madefacta, quo irrigatur, ante ligaturam, tota pars mutila, ad arcendum sanguinis, aliorumve humorum affluxum. L est ignitabulum cum cauteriis actualibus, quæ in omni resectione partis in promptu sint, vel ad sistendum sanguinis fluxum, si nimius stegnoticorum beneficio compesci nequit, cum in loco sano, vel ad reliquias absumendas, cum in confinio sani operatio instituitur.

Fig V. manus cancro non exulcerato affecta abscinditur in loco sano, ad capita scilicet radii & ulnæ, quibus carpum respiciunt. Inciditur autem manus carnosa substantia prius scalpello falcato M, ut ossa dein unico serræ acutissimæ N ductu resecari possint. Nota, ut sanguis adhuc infectus, *quem vasa vicina continent* effluere possit, *retentus enim cubitum afficeret*, neque cubitum supra incisionis locum fascia constringendum, neque partes molliores scalpello ignito, quod Barbari vocant cauterium cultellare, incidendas esse.

Post amputationem manus cancro affectæ, totum brachium spongia oxycrato madefacta irrigatur, ulceri sub plagulis lineis stegnoticum apponitur, splenia oxycrato expressa cruciatim adhibentur, fasciaque prima repellentibus imbuta, & artificiose in crucem adducta confirmantur, ut *Fig VIII.* docet. Quo facto, fasciæ primæ inducitur vesica oxycrato madefacta, brachiumque fascia secunda, suo liquore imbuta, religatur usque ad flexuram cubiti, ut *Fig. IX. & X.* videre est.

Fig. VI. manus sphacelo correpta, super truncum ligneum rotundum & altum O collocatur, ut in radii & ulnæ capitibus (*contra Hildanum, bono successu*) sunis per malleum ex durissimo ligno confectum T, amputatur scalpro P. In hoc autem casu cubitus supra carpum fascia Q arcte constringitur, non solum, ut doloris sensus diminuatur, verum etiam, ut arteriæ, post partis sideratæ amputationem, forcipe possint extrahi, & extractæ filo ligari, ad prohibendam nimiam sanguinis profusionem.

Fig. VII. ostendit brachium mutilatum, in quo arteria extrahitur forcipe R, ut filo S. ligari possit, ne sanguinem fundat.

Fig. VIII. docet deligationem brachii mutilati, seu quomodo fascia prima F cubito in vivis aut confinio vivi detruncato adhibeatur. Postquam igitur arteriæ sanguinem enormiter fundentes vel forcipe extractæ, filoque constrictæ; vel ferramentis probe candentibus tactæ fuerint, vulneri sub plagulis cannabinis stegnoticum apponatur, &, spleniis super has cruciatim applicitis, pars mutilata involvatur fascia prima, capiti-

bus ejus bis vel ter in crucem adductis, reliquo ad dimidium cubiti orbiculatim currente.

Fig. IX. monstrat in cubito mutilato vesicam prioris fasciæ circumvolutionibus (F. *Fig* VIII.) super impositam, cui secunda fascia G, veluti prima, cruciatim inducitur, unico capite T, quod reliquum est, ad flexuram usque cubiti similiter orbiculatim ascendente, ad prohibendum sanguinis affluxum.

Fig. X. ostendit brachium, cui manus extrema fuit resecta, medicamento sub plagulis idoneo tractatum, spleniisque cruciatim appositis, prima fascia, vesica, & fascia secunda, ut dictum, rite obligatum. Hæc cruciformis fasciandi ratio observanda est in quocunque membro mutilato, sive in loco sano & vivo, *sicut in hac tabula*, sive in continio vivi, *sicut in sequenti*, fiat operatio, quia non tantum bene conservat medicamenta supra locum affectum, sed etiam humorum affluxum, & sanguinis effluxum præcavet.

Fig. XI. pollex dextræ manus, *carpo prius fascia constricto*, propter sphacelum forcipe (Tab. XX. Fig. I.) magno in vivis abscinditur.

TABVLA QVINQVAGESIMA QVARTA.

De Fabriciana pedis sphacelati amputatione, varia membrorum cum vulnere fractorum deligatione, longi canalis usu, & ossis tibiæ ad medullam usque corrupti curatione.

Fig. I. monstrat pedem sphacelo corruptum, qui (*juxta Hieron. Fabric. ab Aquapend. l. 1. pentateuch. Chirurgic c. 19. & operation. Chirurg tirul. de sphacelo*) in parte demortua, prope vivam & sanam, forcipe (*tab.* XX. *Fig.* I.) magno (a.) auferitur.

Fig. II. Remota pedis extremi parte demortua, putredinis reliquum, ut consumatur, ferramento (b.) ignito sæpius tangitur, donec patiens vim ignis percipiat. Hoc facto, plagulæ duæ, tres vel quatuor (c.) ex filamentis carptis paratæ unguento Ægyptiaco composito illinuntur, & eschatæ applicantur. Deinde duo splenia (d.) quadruplicia in oxycrato expressa, *sicut in brachio*, cruciatim apponuntur, & crus mutilatum fascia quidem unica (e.) *sed satis longa, duobus capitibus praditæ, & mixtura repellente imbuta*, usque ad genu artificiose involvitur, veluti cubitus (Tab. præced. Fig. VIII.) ad flexuram deligandus docet. Unica hic requiritur fascia, nec opus est vesica bubula, quia ob escharam igne inductam non tantus est hæmorrhagiæ metus.

Guilhelmus Fabricius Hildanus, doctissimum tractatum conscripsit de cura gangrænæ & sphacelo, quem tyrones attente legant, sæpiusque magna diligentia perlegant, in eo namque (*excipientes modum insasciandi partes mutilatas à me Tabula præcedenti tradituum*) invenient omnia ad resectionem alicujus membri necessaria. Is quidem c. 17. pluribus rationibus & autoritatibus probare conatur, partem demortuam, cito, tuto, & jucunde abscindi non posse, si aliquid putridi relinquatur, ferramentis candentibus absumendum. Illæ tamen meo judicio non vincunt, amputationem membri fide-

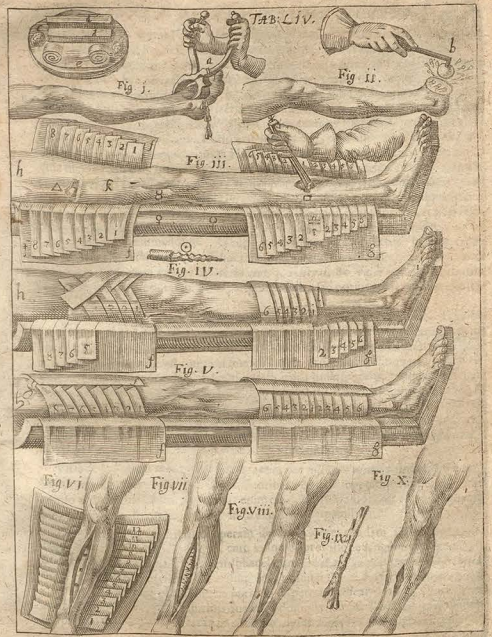

ſiderati, juxta Hieronym. Fabric. inſtitutam nunquam bene ſuccedere; multo minus demonſtrant, hanc Fabricianam illi, quæ ſecundum veteres peragitur in vivis, poſtponendam eſſe; conſiderando, amputationem membri ſiderati in loco ſano jucunde fieri non poſſe, ſive novacula, ſive cauterio cultellari partes oſſe molliores incidantur. Neque etiam tuto, quoniam ſana, vivaque pars ſub faſcia loris arcte conſtricta facili negotio emoritur, imo ſectio in parte ſana tam accurate inſtitui nequit, quin aliquando partes profundiores alcius, (*quam exteriores viſui obnoxiæ*) corruptæ relinquantur; quod ſi fiet, vel nova ſectio erit inſtituenda, quæ eſſet horribilis, vel reliquiæ ferramentis candentibus juxta Hieronym. Fabric. comburendæ. Non cito, quia majus temporis ſpatium requiritur, ad extrahendas forcipe arterias, ſiloque conſtringendas (*& ſi faſcia removetur, nonnunquam tale ſanguinis profluvium ſequitur, quod niſi & reliqua vaſa cauteriis actualibus tangantur, compeſci nequit*) quam ad vulnus ſtatim ferramentis ignitis inurendum: ne dicam magis protrahi operationem, ſi poſt reſectionem, ab Hildano & veteribus præſcriptam, aliquid putredinis remanet, dictis tandem cauteriis abſumendum. Unde his rationibus ego adductus, & felici experientia fretus reſectionem partis ſideratæ juxta Patavinos & Hieronymum Fabric. inſtitutam (*quæ etiam Philippo Salmutho cent. 1. obſervat. 80. valde probatur*) veterum rationi & modo amputandi non poſtponendam, ſed potius præferendam eſſe ſtatuo.

Quod ſi vires ægri, vapores putridos, & antecedentem in vulneribus ſanguininis fluxum adeo debiles ſint, ut certi ſimus, eum ſub ipſa operatione animo defecturum, & moriturum: in hoc caſu periculoſo abſtinendum eſt à ſectione, quoniam magis excuſabile eſt, ægrum ſine chirurgia prudenter relinquere, quam eâdem ſcienter ipſum occidere. Cum autem ægro nulla ſpes vitæ reliqua, niſi pars ſiderata abſcindatur, quid bono Chirurgo incumbit? Partem demortuam mane & veſperi ferramentis optime candentibus quotidie tangat ad imbibendos humores putridos, ne verſus ſuperiora reptat ſphacelus; patienti cordialia quoque cum alexipharmacis (*quæ vapores noxios à corde depellant, ſpiritusque reficiendo vires inſtaurent*) mixta præbeat per os, & externæ cordis regioni adhibeat.

Viribus paramper refocillatis (*priſtinæ enim non niſi certo mortis periculo expectantur*) imminens ægro periculum prædicat adſtantibus, & dein operationem petitam forti animo aggrediatur Chirurgus: ſatius enim eſt, viribus mediocriter tantum habentibus, anceps & miſerrimum hoc auxilium experiri, quam nullum.

Dum Patavii ſtudio Medico operam darem, Comes quidam Vicentinus ambo cruris dextri oſſa in medio fregit, cum vulnere, profuſione ſanguinis ad ſyncopen, & ſuperveniente ſphacelo. Pedem ſphacelatum *Excellentiſſimus Petrus de Marchettis*, ob virium ex ſanguinis fluxu imbecillitatem, noluit reſecare, ſed ferramentis candentibus ſæpius adhibitis prohibuit, ne putredo ſerperet, medicamentis interim internis & externis cor roboravit, & ſpiritus quantum poſſibile refecit. Tandem, inſcio patiente, partem demortuam novacula in confinio vivi circumcirca incidit, qua decidente,

reliquum putredinis absumpsit cauteriis actualibus; ad removendam verò escharam unguentum Ægyptiacum simplex apponens. Tertia poſt reſectionem die, Chirurgus patienti, qui de inſigni dolore pollicis dextri pedis conqueſtus eſt, ſubridens reſpondit; ſe mirari quorelam de dolore pollicis ante triduum ſepulti; quibus verbis æger ita perterritus fuit, ut iis perceptis ſtatim in graviſſimum animi deliquium incideret. Ablata eſchara, muſculusque, ut fieri ſolet, ſuſtum retractis, oſſa fracta quatuor digitos transverſos prominebant, quæ filamentis quotidie aridis, & pulvere catagmatico diligenter tecta, duorum menſium ſpatio à ſanis ſeparabantur.

Fig. III. ſex nobis præbet conſideranda. *Primo* fracturam femoris (Δ.) cum vulnere, in parte domeſt ca ſeu interna Catharinæ Böckhitt / de qua conſcripta eſt obſervatio 77. *Secundo* apparatum faſciæ aſcialis, qua femur cum vulnere fractum cruciatim involvendum. Paravitunc ex panno lineo plagulas octo vel novem, eaſque duplicatas longitudine quidem diverſas *tenuior enim & inferior femoris pars breviores, longiores vero craſſior expoſcit*, ſed tres digitos transverſos latas, quas latiori linteo (f.) omnes eo ordine appoſui, ut cujuslibet inferioris plagulæ portio, quaſi medietatem ſuperioris contegat. *Tertio* fracturam (□) tibiæ cum vulnere & denudatione oſſis tanta, ut ejus extremitas extra cutim proruperit, quæ, ſi longa eſt, ſola extenſione; *ob dolores convulſionis, & inflammationis metum*, reponi nec poteſt, nec debet, ſed vel immiſſo, ſi fieri poteſt, inter oſſis extremitates inſtrumento (✱.) ſeu ſcalpro inciſorio, compellatur, dum crus citra violentiam extenditur: vel ſi prominentiarum aliqua tam magna ſit, ut per dictum ſcalprum reponi nequeat, illa, ne vicina corpora dilaceret, doloremque atrocem inferat, *iuxta Hipp. 3. de fractis* forcipe (*Tab. XX. Fig. I.*) magno abſcindatur, & fracta poſtmodum oſſa in ſuum locum compulſu reponantur. Cum extantia reſecatur, ita ut os brevius fiat, præcidendum volunt, ægro crus vel alias partes fractas fieri breviores: quæ prædictio ex Galeno & Hippocrate vera eſt, quando femur vel humerus fractus portionem oſſis amiſerit; Cum verò tibiæ vel cubiti, oſſibus ſociis nihil patientibus, portio quædam abſcinditur, brevitas membri non ſemper timenda eſt, os enim ſanum conſervat membrum diſtentum, donec natura defectum portionis abſciſſæ collo compenſarit. *QVARTO* apparatum aſciæ in circulum adducendæ. Parantur hicundecim, *licet alibi vel plura vel pauciora requirantur*, ſimiliter ex panno lineo ſplenia duplicata, non anguſtiora, quam ut vulneris labia ſufficienter apprehendat, quo ad longitudinem longiora, quam ut ſemel membrum circumeant. His præparatis, capſulæ (♀) ſtupa molli & bene pexa repletæ, l tius linteum (g.) apponatur, & huic ſplenia numerata, eo ordine, ut medium (≏.) ſibi proximorum, & hac remotiorum medietatem contegant. Deinde capſula tibiæ deligandæ ita ſubjiciatur, ut medium hujus aſciæ ſplenium (≏.) ſub vulnus & fracturam (□.) veniat. *QVINTO* impoſitionem totius pedis in canalem *ἐκλίνα* tam longum, ut à ſummo femore (h.) uſque ad imum pedem (i.) pertingat. Nam ſi quis canalem femori ſubjiciat (*textus eſt Hipp. 19. deſ. actiuris*) qui poplitem non excedat, is potius lædis, quam prodeſt. Neque enim *canalis tam brevis* corpus, neque tibiam ſine femore moveri prohibebit: quin popliti adhibitus moleſtiam afferat, & ad id, quod minimè eſt opus, impellet. Genu namque flecti minimè opus eſt, ſi quis enim aut femore devincto aut

aut tibia, genu inflectat, is vinculorum rationem totam perturbabit, tum neceſſe erit, ut muſculi alio atque alio habitu colloſentur, & oſſa fracta dimoveantur. Imprimis igitur curandum, ut poples extendatur. Canalis ergo erit uſui, qui *in affectibus femoris* à coxa ad *imum* pedem ſuppoſitus *membrum* ſimiliter contineat, præcipueque, ſi ad poplitem cum canali faſcia laxa circumjiciatur, velut infantes in cunis faſciari ſolent. Ubi enim femur in ſuperiorem partem, aut ad latus diſtorquebitur (*vel in ſomno, vel dum eger ad deſiderium progreditur, aut ipſi lectus componitur*) ita cum canali melius continebitur. Canalis igitur à ſummo *femore* (*vid. Tab. Fig. III. pedem dextrum*) ad imum uſque *pedem*, aut nullus adhibendus. *In affectibus vero crurum canalis adeo longus ſit, ut ab imo pede ultra popliten* (☿) *ad femoris ſere dimidium pertingat, ut videre eſt in Tab. ultima Fig. III. pede ſiniſtro.* Cæterum imo calci *ſemper* magna cura eſt adhibenda, ut tum in tibiæ, tum in femoris fracturis, *aliiſque canalem expoſcentibus affectibus*, apte collocetur. Etenim ſi pes à pendeat, tibia reliqua obſirmata, oſſa in anteriore tibiæ parte gibba apparere neceſſe eſt, idque eo magis, ſi hominis calx ſuapte natura grandior fuerit. *Vid. Tab. ultim. Fig. III. ubi canalibus pulvinar ſubſternitur, ne pedes dependeant.*

SEXTO, os magnum (⊙) è vulnere femoris fracti (Δ.) extractum & depictum, ut caries ejus melius videri & conſiderari poſſit.

Fig. IV. docet, quomodo aſciæ præcedentes, (quarum rationes & cauſas infra in tractatu & fracturis cum vulnere curandis explicabimus) vel in crucem (*ut in femore*) vel in circulum (*ut in crure*) ſint abducendæ. Cruciformis in femore deligatio ab infimo ſeu primo incipienda eſt, & ſupremo vel octavo finienda.

Miniſter infimi ſplenii unam extremitatem, Chirurgus verò alteram extentam detineat, quæ ſurſus verſum colligentur, ut crucem efficiant: poſtea extremitates ſplenii ſecundi, quod infimo proximum, cruciatim adducant, & ſic deinceps, donec aſcendendo ad ſupremum perveniant, cujus capita nodo gemino connectenda ſunt. In hoc autem femore quatuor ſuperiorum ſpleniorum extremitates adhuc de capſula dependent, ut inferiorum adducta forma melius ſub oculos cadat.

Ad circularem tibiæ ligaturam, miniſter, poſtquam vulneri emplaſtrum (l.) appoſuit, unum medii ſplenii caput extentum detineat, alterum verò Medicus, quæ ita adducantur, ut circulari modo coëunt. Medio ſplenio in circulum adducto, operatores adducant ſimiliter ex ſuperioribus proximum ſive ſecundum, deinde tertium, poſtea quartum, quintum, ſextum, & ſic deinceps, ſi plura fuerint, donec aſcendendo ad partem ſanam, quæ hic genu eſt, perveniant. Superioribus ſpleniis convenienti modo circumductis, ad ducant etiam ex inferioribus (*quæ adhuc de capſula dependent, ut ſuperiorum ligatura magis eluceſcat*) ſecundum, deinde tertium, poſtea quartum, quintum, & ſextum, donec deſcendendo ad malleolos perveniant.

Fig. V. monſtrat in canali non ſolum femur cruciformi, ſed etiam crus aſcia circulari deligatum, ad cujus conſervationem jam dimidia parts linteo (f.g.) elevato per longitudinem contecta eſt, reliqua verò eodem adhuc contegenda.

Figura VI. oſtendit in Auguſtino Mertzii, de quo 83. agit obſervatio, curationem oſſis tibiæ dextræ, ad medullam uſque, ſub integra cute, corrupti. *Primo die*, tribus digitis

transversis infra patellam, ubi terminatur musculus rectus extendens, tibiæ integumenta secundum longitudinem usque ad inferius tibiæ caput scalpello recto (*Tab.* II. *Fig.*II.) incidi, os cartilagineæ ac mobili substantia obductum reperi, vulnus medicamentis sanguinem sistentibus, dolorem mitigantibus,& inflammationem prohibentibus tractavi, & crus duodecim spleniis cruciatim deligatum commodo canali imposui, *prout supra Fig.*III.*IV. & V.in femore docuit. Secundo die*, firmiter subsistente sanguine,illam mobilem cartilaginem, quæ ossi tibiæ accreverit, modiolis (*Tab.*II.*Fig.*III.*IV. & V.dep:ctis, sed tertia parte majoribus*) ter perforavi, statimque foraminum trium interstitiis forcipe (*ad cartilagines incidendas destinata & Tab* XII.*Fig IV.delineata*) intercisis, os tibiæ corruptum digitis tetigi, & quoniam à genu usque ad inferius caput separatum erat, vossella extraxi, crus dein iterum ascia crucifotmi deligans.

*Fig.VII.*monstrat os tibiæ integre putrefactum & cariosum, sicuti videbatur post remotionem cartilaginis, quæ illud contexit.

*Fig.VIII.*non modo ostendit locum ossis vossella extracti, sed etiam caput fibulæ, magis quam tibia corruptum, quod modiolis majoribus excidi.

*Fig.IX.*externam formam ossis corrupti, quod restitutus dignæ memoriæ causa reposuit.*Fig.X.*ostendit in tibia modo curata aliam fracturam.

TABVLA QVINQVAGESIMA QVINTA.

De modo fonticulos supra & infra genu inustos deligandi, tibiam cariosam abradendi, crus contractum paulatim extendendi, sinum in crure aperiendi, vulneris labia per fibulas adducendi, varices sectione curandi, tumorem in femore tunicatum separandi, & glandes è vulneribus sclopetorum extrahendi.

*Fig.I.*quatuor consideranda proponit, fonticulum scilicet femori inustum (a.) fascia linea (b.) deligandum; fonticulum (*risura Tab. XXV. Fig.* II.) eadem fascia (c.) deligatum; instrumenta (d. e. f.) ad inurendos fonticulos necessaria, & derasionem ossis tibiæ sub gummate gallico corrupti.

FONTICVLI *in extremitatibus parati,*

Quamvis in morbis à desfluxione ortis, experientia teste, multum juvent, nihilominus tamen hodie non pauci reperiuntur Autores, qui nimis sinistre de iis judicant, ad quorum argumenta viri eruditi jam pridem satis responderunt. Quidam etiam ægroti, sanitatem suam floccipendentes, fonticulos, ob solum laborem & diligentiam (*quam quotidie requirunt*) fugiunt; ob fœtorem detestantur; & ob timorem ferri, quo fiunt, recusant. His respondeo, quod neque vestimenta citra laborem mane & vesperi induantur, & extrahantur, neque excrementa corporis absque fœtore

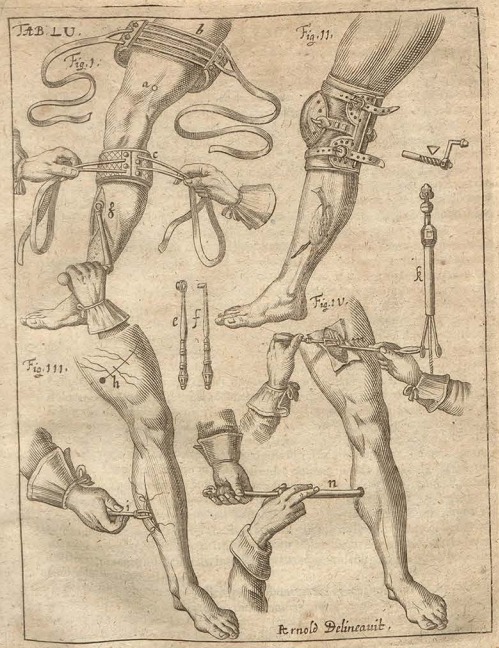

fœtore reddantur. Sicut autem utrumque ad vitam hominis conſervandam eſt neceſſarium, ita fonticuli ad bene vivendum quibuſdam, & integra ſanitate fruendum ſumme utiles ſunt. Quemadmodum neminem pœnitet ullius laboris & diligentiæ, quem induendis & exuendis veſtibus impendet: ita nullus de fonticulis conqueritur æger, quia, dum ipſos tractat, magnam voluptatem percipit, ſive propter dulcedinem, quam ex pruritu ſcalpens ſentit: ſive quod indies cognoſcit manifeſtam illius materiæ evacuationem, quæ ſecundum errores commiſſos genita, & in corpore retenta gravem morbum attuliſſet; ſive potius, quod horum beneficio amiſſam ſanitatem adipiſcatur: Unde ſæpiſſime fit, ut æger uno fonticulo non contentus, ſibi facile duos, interdum etiam plures, prout opus erit, parari curat. Addo, quod fonticuli, ſi ſecundum artem bene regantur, non fœteant, minoreque dolore & periculo conficiantur, quam venæ ad emittendum ſanguinem aperiantur, & hinc opus non ſit, ut ægri tantopere à ferro abhorreant.

Variis quidem in locis fonticuli parantur, humero tamen, femore & ſuræ inuſti reliquis videntur accommodationes. Idoneus fonticulo locus quatuor conditiones requirit: *prima eſt*, ut patiens ipſum videat: *ſecunda*, ut ad ligaturam ſit aptus: *Tertia*, ut ad evacuationem humoris noxii habeat venam, *& quarta*, ut ſit in duorum muſculorum ſpatio aut interſtitio, ad evitandum dolorem, quo facile impeditur motus. Recenſiti verò fonticuli non ſolum propriis ægri manibus tractari poſſunt, & ad ligandum ſunt aptiſſimi, ut oculis patet, ſed etiam habent comitem venam, & duorum muſculorum interſtitium. Fonticulus enim quatuor digitis transverſis infra caput humeri paratus habet venam cephalicam, in femore quatuor digitis transverſis ſupra genu confectus ſaphenam, in ſuraque factus popliteam, & quilibet citra dolorem conſervari poteſt, quia humeralis inter muſculum deltoidem eſt & bicipitem, femoralis interſtitium Sartorii & vaſti interni occupat, & ſuralis inter principia gaſterocnemii conficitur. Locum fonticuli in humero facile inveſtigat Chirurgus, cum cubitum patientis tam diu paulatim flectit & extendit, uſque dum digito indice neceſſarium muſculi deltoidis & bicipitis interſtitium invenerit. Multi conficiunt fonticulum humeralem in ipſo deltoide, quidam in fine hujus, alii in poſteriore parte. Ego tamen ob bonas loci conditiones eligo interſtitium muſculi deltoidis & bicipitis, idque potius in parte ſuperiore, quæ minus eſt ſenſibilis, quam inferiore, ad quam brevi temporis ſpatio decurrit. Eadem facilitate Chirurgus interſtitium muſculorum vaſti interni & ſartorii dicti, ceu locum fonticuli in femore parandi inveniet, ſi tibiam patientis paulatim ſæpius flectit & extendit. Suralis fonticuli locus inventu eſt facilimus, interſtitium namque muſculi gaſteroenemii ſtatim infra poplitis cavitatem incipit.

Fonticuli humerales à Medicis præſcribuntur, ad evacuandos humores, qui caput offendere ſolent. Cum enim dicti fonticuli inter partes ſuperiores inferioreſque exacte medium ſitum obtineant, humorum in caput motum impediunt, eosque actu fluentes, ob convenientem diſtantiam, commodiſſime revellunt à capite, atque derivant. Nec ſolum in capitis, oculorum, aurium, narium, oris, faucium, & gulæ vitiis

vitiis prosunt, sed etiam in thoracis, cordis, pulmonum & pleuræ affectibus, magnum & mirandum derivando præstant auxilium.

Fonticulus in femore paratus, in hystericis affectionibus, easque consequentibus malis revellendo, derivando, & intercipiendo est efficacissimus. Restitui enim hoc fonticulo, tanquam revellenti remedio, multas mulieres, quarum nomini parco, ob suppressos menses, uteri furorem, suffocationem, aliaque gravia symptomata perpessas. At plures curavi, quæ, ob eandem causam, ulcera in tibiis habuerunt dysepulotica, humores influentes, aut intercipiendo, fonticulum parans in latere affecto, aut derivando, eundem in sano conficiens.

Fonticulus in sura aliquandiu gestatus summo & felicissimo successu curat dolorem Ischiaticum, omnibus internis & externis remediis incassum assumptis & adhibitis. vid. infr. observatio. 72.

Invento fonticuli loco, ejusque utilitate percepta modus eum conficiendi considerandus erit. Paratur autem fonticulus aut medicamento in timidis, quod cauterium vocant potentiale, aut in cordatis ferro, quod est vel frigidum & secans, vel ignitum & urens. Cum verò ferrum ignitum fonticuli inventoribus magis sit usitatum, cauteria potentialia non probo, quia tarde, & ut plurimum cum dolore magno operantur, nec ita secure adhibentur, quoniam eorum agendi vis nobis non ita exacte est cognita, sed interdum præter expectationem nostram vel efficaciora, vel impotentiora inveniuntur.

Missum quoque facio ferrum frigidum & secans, sive scalpellum propter rationes Tab. XXX. Fig. II. *allegatas*, quibus addo, quod sectio fonticuli sanguinem profundat, quam plurimi videre nequeunt. Magna dexteritate veteres urebantur ferro ignito, quod erat incurvatum, & longum habebat manubrium (f. Tab. I. Fig. II.) sed cum vidissent, quod instrumentum non modo cutim à Chirurgo signatam, sed etiam partes vicinas multum inurat, excogitarunt etiam aliud instrumentum cannulatum (e. Tab. I. Fig. I.) quod partes vicinas ab insultione defendat. Per cannulam hanc (e.) non ignitam, & cuti atramento signatæ fortiter impressam, intrudunt ferramentum solidum, incurvatum & candens (f.) ut penetret secundum Medici intentionem, nonnunquam magis & minus profunde. *Iulius Casserius Placentinus* invenit instrumentum, Tab. I *descriptum, & hic literæ* (d.) *signatum*, quod, quia ignem occultat, partesque vicinas à læsione defendit, præ cæteris instrumentis ad fonticulos extra caput inurendos accomodatissimum est. *Quandocunque igitur sestinatione, ignis occultatione, vicinæ partes defensione, citaque evacuatione opus est*, instrumenti Casseniani stylus à cupro solidus (Tab. I. Fig VIII.) primum optimè candefiat, intereaque locus fonticulo commodus atramento accuratè notetur, postea idem stylus cannulæ ferreæ, & intra vaginam ligneam repositæ injiciatur, deinque supposito operculo instrumentum manu dextra comprehendatur, stylusque beneficio claviculæ fortiter cuti imprimatur: sic loco destinato non diutius, quam quis caput rotasset, inhærens escharam faciet sine ullo dolore, ullave alteratione partis insultæ. *Hic etiam observari potest modus fallendi ægrum, Tab. XXVI. Fig. VII. propositus.* Hoc instrumento Casseniano, quod ferrum, aut cuprum candens occultat, me plusquam sexcentos

tos fonticulos cum admiratione adstantium, & risu patientis parasse, testabuntur illi, qui adhuc in vivis sunt, & fonticulos à me insultos circumgestant.

Quomodo fonticuli conservari, rectèque gubernari debeant, tyrones ex Hieronym. Fabric. Scheda (cujus ipse mentionem facit sub titulo de fonticulis.) addiscere potuissent, nisi traditam Typographus Patavinus perdidisset. Hac igitur destituti legant vel Hieronymum Cappivaccium de recta cauteriorum administratione, vel elegantissimum Dominici Galvani tractatum de fontanellis, quem prius Latine edidit, deinde certis de causis Italice in lucem dedit: mentem Fabricii fidelissime, quod certus scio, communicans. Huic Galvano acceptum fero sparadrappum, quo per annos viginti & duos, plusquam mille fonticulos partim à me, partim ab aliis paratos, cum summa utentium admiratione, ab omni symptomatum incursu defendi.

℞. *Empl. alb. coct. Aug.* ℔j.
Ceruss. ℥iij.
Thur. ʒvj.
Ireos Flor. ʒv.
Tragacant. ʒvj.
Benz. ʒv.
Styrac. liquid.
Ol. spic. odor. ana. ℥ij.
(Veronæ addunt parum moschi ad gratum viris odorem)
Sapon. Venet. ℥ij.
Cer. flav. q. s. vel ℥iij.
Misc. ad ignem lentum, & cum tela nova.

fiat sparadrappum, quod Author Galvenus describit & examinat. l. 2. de fontanellis c. 13. pag. 62. Nonnulli suos fonticulos ab omnibus accidentibus mire præservant, corato Magni Ducis Hetruriæ, quod sequitur.

℞. *Succ. depur. heder.* ℔iiij.
Nicotion.
Resin. Pin.
Tereb.
Vng. ros. Mes.
Cera citrin. ana. ℔j.
Pulv. cyper. odor. ℥j.
Pulv. Ceruss. ana. ℔j.
Ol. N. M. expr. ii.
M. S. a. & fiat ceratum.

Ad conservationem fonticuli non solum requiritur pila conveniens, & emplastrum idoneum, sed etiam fascia ex linteo optima (b.) qua femur ab ægro pro necessitatis ratione ligari potest, vel uti crus eâdem (c.) commodè deligatum ostendit.

Tibia detasio ob gummia Gallicum,

citraque luis suspicionem corruptæ non raro iustituitur. Gummati Gallico, si decoctis ex sola salsaparilla (*quæ ad dissolvendos tophos Gallicos, experientia teste, præstantissimum est remedium, aliaque luis veneræ accidentia multo facilius, & breviori temporis spatio mitigat, & abolet, quam lignum sanctum*) paratis & per os exhibitis non cedat, ceratum sequens optimo cum juvamine applicatur.

℞. *Mercur. viv. saliv. homin. æsun. æxtinct.* ℥ß.
Pulv. Tabac. Indic. ℈js.
Empl. diachyl. c. gumm.
Cerat. oxel.
Cirrin. ana. ℥j.
Ol. lign. Sanct. destill. ℥i.
M. pro cerato.

Quod si gumma sub dicti ceratiusu non dissipetur, & tibia perpetuo doleat, certissimum signum est, os gummati subiectum pati cariem, ob quam necessum est, ut cuti subjectum gumma scalpello (*Tab. II. Fig. II.*) per longitudinem tibiæ incidatur, & os detectum scalpris (*Tab. VI. admirabili*) abradatur. Tales tophi sicut in Germania rarissime occurrunt, ita eorum curatio chirurgica, nisi eam atrocissimi dolores efflagitent, non facile admittitur. Hinc multos tam Nobiles, quam ignobiles tophis gallicis ferè excruciatos sub cura habui, à paucis tamen mihi concessa est sectio. Quoniam verò in Italia, ubi innumeri de vehementissimis tibiarum doloribus conqueruntur, hanc chirurgiam sæpissime feliciter peractam vidi, ipsusque non raro administravi, modum operandi Chirurgis Patavinis usitatum huic opusculo inserere volui, ut studiosi chirurgiæ suis ægrotantibus, ad incitas quasi redactis, & propositum manus præsidium summe expetentibus promptè succurrere scirent.

Primo die gumma scalpello allegato secundum tibiæ longitudinem incidunt usque ad os asperum, deinde vulnus globulis ex stupa cannabina confectis, ovique albumine & vitello imbutis dilatant, & tibiam convenienti fascia, ad præcavendum sanguinis affluxum, involvunt. *Secundo die* removent stupam, & vulnus filamentis aridis artificiose exaltatum (*partibus vulneri vicinis & sanis, ne ladantur, optimè munitis*) causticoque quodam (*mallem ego Holosericum, quod Ambrosius Parens l. 25. c. 32. describit*) repletum, emplastro super latum (*& quod totam circumit tibiam*) linteum extenso cooperiunt, & crus totum rursus fascia expressiva secundum artem deligant. *Tertio die*, omnibus rejectis, escaharam separantia applicant, qua ablata, cariem scalpro penitus abradunt, os deinde vivum inspersis pulveribus exiccantibus ad generandam carnem obducentes. Gumma Gallicum ante appositionem causticis scalpello incidunt, ad convincendos ægrotantes, qui Chirurgis cariem indicantibus non credunt, eam donec ipsi propriis aut oculis videant, aut digitis tangant. Hæc gummatis incisio quibusdam ideo videtur necessaria, ut cauterium tophi gratia appositum eo citius in actum ducatur. Quomodo ossa tibiæ, citra luis Gallicæ suspicionem, corrupta curaverim, docebunt infra observation. 80. & 81.

Fig.

Fig. II. docet *primo* applicationem instrumenti Tab. XIIX. Fig. I. depicti, quo paulatim extenditur crus pueri (vid. observ. 79.) contracturam patientis, ob tumorem in genu male curatum; *Secundo* instrumenti appliciti cochleam inferiorem extractam, & clavo suo infixam. *Tertio* usum Syringotomi Tab. XIV. Fig. X. delineati, quo inciditur sinus in crure cutaneus, callosus, & unicum foramen habens. Nota, si callosus non esset, nullo etiam indigeret syringotomo, quia beneficio solius fasciæ compressivæ, & pus expurgari, & sinus conglutinari posset. Sinus enim ob materiæ collectionem, difficilemque expurgationem in fundo tantum aperiantur, ob callosos vero parietes integrè inciduntur.

Fig. III. monstrat *primo* vulnus (h.) acinace femori profunde inflictum, quatuor suturis aut fibulis unitum, & in decliviore loco foramen habens, cui turunda quotidie immittenda, ut pro purulentæ materiæ exitu apertum conservetur; *Secundo* curationem varicum chirurgicam, quam Hieron. Fab. proponit. Hæc tamen varicum sectio, ut Germanis est horrenda, ita eam facile prava sequuntur Symptomata. Dum Patavii literis operam dedi, in nosocomio Divi Francisci rusticum vidi, qui varicibus in crure laborans dolorificis, sub Hadriani Spigelii manu, chirurgiam delineato modo institutam, summo cum successu sustinuit. Ego verò, ad hujus imitationem Medici, eandem operationem semel in Patria tentavi, incidens primo cutem, deinde venam varicosam separans, filo utrinque constringens, hamo (i.) elevans, & in medio transversim dissecans.

Sed errore patientis, motu scilicet nimio, qui nullus ante vulneris consolidationem esse debuisset, exorta est inflammatio ægrum vehementer affligens, & prohibens, ut voto exitus respondere non potuerit: unde patiens, ejusque parentes sæpius optarunt, ut me dicta phlegmone, relicto filio, corriperet & torqueret. Hoc famæ naufragium semel passus, eos deinceps, qui varicibus in crure afficiebantur, vel solis tibialibus ex pelle canina confectis tractavi, vel sub iisdem, cruri affecto etiam remedia topica adhibuerit.

Fig. IV. ostendit *primo*, quomodo atheroma in femoris interna parte cruciatim detectũ, & hamo (l.) apprehensum, beneficio manubrioli ossei (m.) à subjectis musculis sit liberandum: *secundo*, quomodo globuli in profundis sclopetorum vulneribus hærentes extrahendi forcipe (k. n) Tab. XV. Fig. I. delineato.

Tumores tunicati,

Quoniam aut velut ex tenui pedunculo ficus prependent (*Tab. XXV. Fig. I. infra auriculæ dexteræ lobum*) aut, latiore basi partibus inhærent (*Tab. XXV. Fig. II. in fronte & femore sinistro*) aut quoad basin mediocriter habent (*Tab. XXV. Fig. II. in sinistr. à collis parte*) eorum etiam cura est diversa. Tenuissima basi prependentes nunquam excidunturſ, sed amputantur ut plurimum scalpello; in timidis vero huiusmodi tumores ad imam basin arctissime constringuntur filo serico, quod relinquitur, donec sponte decidant. Quod si post tumoris amputationẽ sanguis copiosè profluat, aut post fili casum aliquid de radice superstit, ad compescendũ sanguinis fluxum, & præcavendũ tumoris regenerationem, ulcus ferro candente leviter tangatur, escharaq; oblata, cicatrice obducatur. Hic chirurgię

modus est expeditissimus, & curatio (*quia recens, parvum & æquale est ulcus*) compendio transigitur. Hac ratione etiam commode abscindunturur, verrucæ gallicæ, quæ peris glandem & præputium molestant *vid. Tab. XL. Fig. I.*

Tumores tunicati, qui latiore basi partibus incumbunt, vel sunt exigui, vel mediocres, vel majores, vel maximi. Exigui nucem avellanam, *mediores*, juglandem, *maiores* ovum gallinaceum, & *maximi* magnitudinem peponis adæquant. Maximi, quia ob implicitas venas & arterias separari nequeunt, amputandi sunt (*iuxta Hieronym. Fabric.*) scalpello, & forcipe, quæ recipit & constringit. Tumor talis forcipe (*qualem depingit Guilhelm. Fabric. cent. 1. observ. 2.*) comprehensus, & ad radices suas arcte constrictus, supra forcipem cauterio cultellari, ad evitandum sanguinis profluvium, totus præfecatur, absque eo, quod cutis à folliculo diducatur. Ulcus, post escharæ casum, concoquentibus, mundificantibus, farcoticis, & epuloticis tractandum.

Tumores reliqui, quales sunt exigui, mediocres & majores nuncupati non amputantur, sed suo cum folliculo excidunturur, sequenti modo. Patiens primo cum ad lumen illustre, tum ad Chirurgum, quam commodissime vel in sella vel in lecto collocandus, & (*si aut doloris impatiens*, aut sicut pueri & fœminæ, *pusillanimis fuerit*) manibus ad dorsum retractis ligandus est, ne agitatis varie manibus, & corpore quoquoversum moto sectorem impediat, ut ex Hippocratis officina Medica Marcus Aurelius Severinus libr. de abscessib. anomal. c. 23. recte monet. Collocato sic ad quietem ægro, abradantur capilli (*si remorsi est in capite*) atramentoque signetur sectionis longitudo, quæ tanta sit, quanta est tumoris separandi rotunditas. Tumor pro magnitudinis varietate postulat vel unicam & simplicem, vel duplicem & cruciformem cutis incisionem. Incisio simplex fit supra tumorem exiguum & mediocrem, præsertim si musculo frontis aut temporum inhæret, ne eorum fibræ aut vasa transversim incidantur.

Cruciformem sectionem requirit tumor mediocri proximus seu major dictus, quam admittit etiam locus extra tempora capillatus. In utraque incisione cavendum, ne tumorum, qui materiam melli vel pulticulæ similem continent, folliculus cuti subjectus simul incidatur; læso enim usque ad cavitatem suam folliculo, statim effluit materia contenta, tumorque exinde ita concidit, ut totus folliculus difficulter separari possit. At minima folliculi portio relicta certam recidivæ occasionem dabit. In steatomate verò, cum adiposa illa pinguedo, vel solidior sævi substantia, difficulter effluat, in folliculi læsione usque adeo urgens recidivæ periculum non est, quod cum non concidat tumor, levi occasione tunica potest diduci.

Facta unica & simplici (*Tab. XXXIV. Fig. VII. in fronte*) vel duplici & cruciformi (*Tab. XXXIV. Fig. VIII. & IX.*) sectione, inter cutem & folliculum latior specilli pars (*Tab. VIII Fig. VI.*) immittatur, ad folliculum à cute sensim diducendum, quod facile fiet, quando folliculus cuti non valde adhæret. Folliculus in circuitu cuti magis adhærens, acies spathæ (*Tabul. II. Fig. I. quam Chirurgus obliqua manu detinet*) & subtus osseo manubriolo scalpelli gammaut (*Tabul. XIV. Fig. V.*) vel scalpelli (*delineati*

(*delineati Tabul. VIII. Fig. X.*) separetur. Inter tumoris separationem effluens sanguis spongia sæpius abstergendus est, ne sectorem turbet. Chirurgus ad folliculi fundum perveniens, venam, quæ tumori nutrimentum attulit, spatha transversim incidat, ne vel minima relinquatur folliculi portio, ex qua tumor certo renasceretur. Folliculo ad unguem extracto, Chirurgus vulneris labia (*si laxiora, prius cutem redundantem forfice resecet, & deinde*) conjungat (*emissa* ob ægros multis doloribus jam pertæsos sutura) linteolis emplasticis cruciatim appositis. Hac separandi ratione observata, duo atheromata ad magnitudinem ovi anserini accedentia in religiosi cujusdam utroque genu felicissime curavi. Quodsi folliculus vel per se, vel per incuriam Chirurgi ruptus relinquitur, necessario vel tumor revertitur, vel ulcus manet fœdum, fœtidum, & ferè incurabile. Considerandum est igitur ruptionis tempus. Inter modo ruptum folliculum & cutem immittatur latior specilli pars, aut manubriolum scalpelli gammaut, donec membrana tumoris in totum fuerit separata. Folliculus non modo, sed jam pridem ruptus, vel septicis medicamentis erodendus est in ægrotis timidioribus, vel cauterio actuali consumendus, in animo fortioribus: quo consumpto, ulcus digerendum, mundificandum, carne implendum, & cicatrice obducendum. *vid. Ætium Tetrab. 4. serm. 3. c. 7. & 8.*

Cornelius Celsus curam melicertidis, atheromatis & steatomatis manualem, *l. 7. c. 6.* verbis sequentibus describit. *Omnia derasa ante, si capillis contegunture per medium* vel simpliciter vel in cruris formam *oportet incidere, sed steomatis tunica* interdum *quoque secanda est, ut effundatur quicquid intus coit*, quoniam *non facile*, sed difficulter quandoque *ab* instrata *cute & subiecta* musculorum *carne, ea* tunica, cum plene & integra fuerit, *separatur. In cæteris*, ut meliceride & atheromate, *ipsa tunica inviolata servanda est. Protinus autem*, cute incisa, tunica *alba & intenta se ostendit. Tum* osseo *scalpelli manubriolo*, tunica *diducenda* à *cute* & musculorum *carne est, eiiciendaque cum eo, quod intus continet. Si quando tamen, ab inferiore parte, tunicæ musculus* firmiter *inhesit, ne is ladatur, superior pars illius* scilicet tunicæ forficula *decidenda* est, *alia* vero, seu inferior tunicæ portio, quæ musculosæ carni adhæret, *ibi relinquenda. Vbi tota* tunica *exempta est, ore* vulneris *committenda, fibulaque* seu sutura (modo eam admittat æger doloribus jam pertæsus) *his* oris *inicienda, & desuper medicamentum glutinans dandum est. Vbi vel tota tunica*, vel inferior tunicæ pars cuidam musculo firmiter inhærens, *vel aliquid* tantum *ex ea relictum est*, illi *post erodentia* medicamenta, aut cauteria actualia, quibus consumitur, *pus moventia adhibenda sunt.*

Extractio globulorum è vulneribus,

Variis peragitur tenaculis: in hac figura autem ostenditur modus extrahendi globulos commodus instrumento *Tab. XVI. Fig. I. delineato*, qui talis est. Extrahatur instrumenti modo allegari terebellum (e. f.) & exterior cannula (a.) detrudatur versus cochlearia (c. d.) ita ut instrumentum claudatur, & formam referat instrumenti

Tab. XVI. Fig. III. depicti. Hoc facto, exterior cannula (a.) & cochleatium pars convexa oleo rosaceo inungatur, & instrumentum dextra Chirurgi manu clementer vulneri immittatur, usque dum denticulata cochleatium extremitas globulum amplectatur: tunc Chirurgus polluce & indice digito sinistræ manus instrumentum teneat, eoque, quantum æger tolerare poterit, globulum premat, ne forcipi cedat: postea, digitis manus dextræ terebellum per foramen capuli rotundi, cannulæ internæ immittat, illudque paulatim circumvolvens globulo infigat.

Quamprimum verò terebellum globulo sufficienter inhærere cognoverit, cannulam exteriorem sensim ad se vel sursum trahat, eamque statim à se deorsum remittat. ut cochleatia divisa globulum recipiant, & receptum firmissimè tenendo, terebelli operam adjuvent: quibus ritè peractis, terebellum & ambæ cannulæ, adeoque totum instrumentum cum affixo & recepto globulo extrahatur eo modo, quem Figura nostra designat. Notandum, à pluribus allegati & commendati ad extractionem globuli instrumenta, *quorum imagines reperiuntur Tab. XV. depictæ*, quibus si globulus cedit, facile nervus, vena, & arteria læditur.

Quapropter illi (*qui duo ista instrumenta Tab XVI. Fig. I. & III. in promptu non habent, nec habere possunt*) optime faciunt, omnibus reliquis tenaculis rostrum gruinum, idque vel rectum, *Tab. XI. Fig. IX.* vel in angulum obtusum recurvatum *Tab. XI. Fig III.* substituunt. His enim Chirurgi Patavini è vulneribus sclopetorum globulos frequentissimè sine noxa extrahunt. Legatur omnibus numeris absolutissimus tractatus Francisci Plazzoni de vulneribus sclopetorum

TABULA QUINQUAGESIMA SEXTA.

De media brachii & pedis figura, curaque luxationis & fracturæ generali.

Fig. I. ostendit mediam seu curvam figuram, qua brachium in cubito fractum extenditur, coaptatum deligatur, & in capsulam depositum suspenditur. *Vid.* Tab. LII. Fig. III. IV. V. & VI.

Fig. II. monstrat eandem brachii figurationem, qua humerus fractus extenditur, coaptatur (*Tab.* XXXXVIII. *Fig.* I.) & apparatu tabulæ LI. deligatus, ligneoque canali impositus, de collo suspenditur.

Fig. III. proponit *primo* mediam seu rectam figuram pedis dextri in medio femore fracti, ascia cruciatim deligati, in longissimum canalem depositi, & ad calcem pulvino suffulti. *Secundo* eandem figuram pedis sinistri, qui ob fracturam tibiæ ascia circulari involvitur, & canali, qui ad medietatem fere femoris pertingit, impositus ad calcem pulvinari quodam fulcitur.

Tertio circulos duos lecticæ infixos & prohibentes, ne strangula quandoque ponderosa partem affectam premere possint.

Ut

Ut præcedentes Tabulas, quæ de fracturis & luxationibus agunt, tyrones melius intelligant, ex Hieronymo Fabricio, ejusque præceptore Fallopio (*hos duos enim qui habet, omnes habet*) generalem fracturas & luxationes curandi rationem paucissimis perstringam.

Curatio luxationis simplicis,

fit quinque scopis, 1. Extensione, 2. Repositione, 3. Deligatione, 4. Depositione partis luxatæ, & 5. Religatione partis. Extensio autem facile fiet, si quatuor observantur, primò tempus, secundò organa apta, tertiò modus, & quartò extensionis quantitas. Tempus ab Hippocrat. de Art. 64. proponitur, ut scilicet statim post luxationem fiat, dum pars adhuc calet. Quod si extensio ob absentiam Medici vel Chirurgi statim fieri non possit, faciamus id die etiam secunda vel tertia, nisi cogamur ob inflammationem, quæ prius supervenit, desistere, in quarta verò propter exacerbationes nihil tentandum: observatum enim, quod, si tentetur extensio, restitutio feliciter non succedat, sed eam multa sequantur incommoda. Unde Fallopius de luxation. cap. 3. Moneo vos, inquit, ut habeatis semper rationem temporis, ad summum non excedentis diem tertium, & si dies tertia esset jam præterita, expectandus est terminus inflammationis, & tempus, usque quo periculum non sit de inflammatione, estque, Hippocrat. 4. de Artic. 65. monente, dies septimus, ad quem usque æger (inedia seu victu potius tenui) extenuandus est. Ergo si tribus primis diebus fieri non possit extensio, expectate usque ad septimam. Tempus in quo potestis restituere, est prima, secunda & tertia, vel saltem septima, octava & nona; in decima verò, undecima, & reliquis, non est tutum, quia tum generatur callus. Sed antequam deveniamus ad extensionem, præparandus est articulus ad indolentiam, & facilitatem restitutionis, calefaciendo, emolliendo, & laxando partes articuli, scilicet, musculos, tendines & ligamenta, si enim mollitia sunt, facilius trahentur, & sine dolore. Calefactio autem & emollitio articuli fit, aut per frictiones, aut per affusionem plurimæ aquæ calidæ, vel hydrelæi, vel decoctionis malvæ, althe. &c. Frictione commodè utimur in locis, ubi aqua non facile potest effundi; debet autem fieri manu inuncta materia aliqua oleosa vel pingui, ut oleo communi, aut axungia porci minimè salitâ. Spigelius in publicis sectionibus narrabat, ad curationem luxationis tantum posse balneum aquæ dulcis, ut eo nihil sit præstantius.

Organa extensionis sunt manus, vincula & Instrumenta; manus adhibentur, si luxatio sit levis; vincula, si mediocris; Instrumenta, si magna. Manus ergò sint vel Medici, vel Ministrorum, prout extensione opus est levi, vel paululum majore: Vincula verò, ubi requiruntur, ob contractionem musculorum majorem, extensio validior, in quibus observanda 1. Figura, quomodo scilicet obvolvenda, de qua (quoniam verbis exprimi non potest) videatur Oribas. Lib. de laqueis: 2. Materia, quæ sit valida, mollis & tractabilis. Talis est eorium cervinum, molle & præparatum, ex quo conficiuntur Thoraces. Inunguntur deinde unguento pomato, ut tractabiles fiant. Nonnulli utantur, in defectu Corii, linteis parum detritis: 3. ubi injicienda; in loco nimirum remotio-

tiore articuli luxati, ne musculi constringantur, aut in validiore extensione dilacerentur. Ubi infra luxationem, duo adhuc sunt articuli, Hippocrates utrique articulo adhibet vinculum. vid. *Tab.XLIX Fig.III.* Instrumenta mechanica, quæ præcipuè necessaria sunt in antiquatis, vel primis tribus diebus non repositis luxationibus, sunt 1. scala (*Tab.XXIV.Fig.III.* item *Tab.XXXXIX.Fig.II.*) 2. Glossocomum seu Ambi Hippocrat. (*Tab.XXIV.Fig.IV.* item *Tab.XLIX.Fig.II.*) & 3. scamnum Hippocraticum (*Tab.XXIII. Fig.IV.* item *Tab.XLVII.Fig.III.*) dictum.

Modum extensionis indicat Hippocrates 1. de fract. 1. dum dicit, quod Medicus luxationum & fracturarum extensiones (quæ per tractationem in diversas fiunt partes) quàm rectissimas facere debet. Oportet igitur servare rectitudinem, tùm ratione ossium, tum ligamentorum & musculorum, propter fibras. Nam servata harum partium rectitudine, extensio sine dolore & difficultate succedet.

Quantitatem extensionis optimè sciet Medicus, quando non ignorat, ex quo loco exciderit, per quam viam egressum, & ad quem locum sit progressum, in quo quiescat. Extensionem propè factam animi deliquium ægri vel adstantium non impediat.

Reponitur os in suum locum manibus, vel Medici, vel ministri, modicè inunctis cerato aliquo molli, vel oleo rosarum. Fit autem repositio vel per circumgyrationem, vel per impulsum in oppositam partem illi, ad quam prolapsum est. Hi motus non semper necessarii, nam interdum, ubi extensio facta, si musculi prius contracti tantum remittantur, facile sua sponte articulus in locum naturalem redit.

Signa autem benè repositi membri sunt, primò figura membri naturalis, quando nulla cavitas, nullusque circa articulum tumor apparet, quemadmodum ante restitutionem, sed in omnibus similis sit sanæ parti, aut parum admodùm absit, propter influxos humores. Secundo doloris remissio, quæ signum est inseparabile, semper enim dolore sedato, signum est, restitutum esse os, non autem contra sequitur, restitutum est os, ergò dolor cessat: potest enim interdũ dolor remanere, quod priũ valdè læsi sint musculi. Tertiò, juxta nonnullos strepitus, qui sentiturab ægris & adstantibus, dũ os in cavitatẽ suam redit, sed signũ hoc fallax est, & nunquam exoptandum, siquidó strepitus iste interdum fit, cum extenduntur articuli, & nimis trahuntur, sæpe tiam strepitus fit, cum ossis superficia rumpuntur, ex collisione mutua ossium, quam sequitur motus difficilis.

In deligatione prima & reliquis, observanda sunt duo, (figura scilicet partis affectæ, & deligatura ipsa) quæ conservabunt articulum in sinu suo, & imminentem inflammationem prohibebunt.

In Figura oportet observare figurationem articuli non solum restituti, sed etiam totius membri, nam sicut figuræ quædam naturales & indolentes: ita quædam non naturales & dolentes sunt: Figura indolens brachii est flexa, sicuti pedis in rectum extensa, *Tab.LVII.Fig.I. & III.* sed notandum, quod dicta figura articulo vel toti membro ante deligaturam tribuenda est, ne scilicet fasciæ vel laxentur, vel nimis constringantur.

Deligatura fit fasciis lineis, quia melius constringunt, quàm illæ quæ ex lana conficiuntur; mollibus, ne dolores inferant, æqualibus, ut æqualiter ubique constringant; & mundis, ut ex colore cognoscantur humores, qui ex articulo resudãt. Latitudo fasciarũ secundùm partes deligandas variat: partes enim crassiores requirunt fascias latiores, tenuiores verò angustiores. In crassis (femore scilicet & genu) sint quatuor, in tenuioribus (ut tibia, humero, cubito & manu) trium, in tenuissimis (ut digitus) duorum saltem latæ digitorum transversorum ægrotantis. Fasciæ distinguuntur à Galeno in interiores, quæ sub splenis ligant articulum, & dicuntur subligamina: Et in exteriores, quæ splenis imponuntur: Hippocrates utitur duabus interioribus, totidemque exterioribus: quamvis interdum una sufficiat fascia, quando scilicet articulus non est facilis ad prolapsum.

Longitudo fasciarum ob varietatem partium deligandarum varia est: In cubito longitudo fasciarum debet esse trium cubitorum (per cubitum intelligo spatium ab apice digiti medii usque ad articulum cubiti) ægrotantis: in cruribus quatuor, in humero novem: in femore duodecim: & in digitis minus duorum digitorum. Fasciæ, ut præter constrictionem etiam inflammationem arceant, ex mistura vini austeri & oleo rosarum madefiant, quoniam siccæ multo tempore inter se non cohærent. Alii fascias moderatè oblinunt, felici successu, cerato Hippocrat. humido, quod describit Galenus lib. 6. de compos. med. per gen. c. 4. dicitur ceratum à cera, quam recipit, & humidum, quia ob oleum est molle. Proportio autem ceræ & olei est, ut sumatur una pars ceræ, & duæ olei: v. gr. ℥j. ceræ albæ, & ℥ij. olei rosacei. Vitanda sunt hic illa medicamenta, quæ fiunt ex pulveribus adstringentibus & albumine ovi, quoniam articulum vel nimis refrigerant & exiccant, ut flexura impediatur, vel humoribus influxis excludunt exitum. Deligatio luxati articuli communis est fracturis, quo pacto autem facienda sit, infrà docebitur in curatione fracturæ simplicis & Tabul. LI.

Depositio membri est triplex; Alligatio, suspensio & collocatio. *Alligatio*, cùm juxta Paulum thoraci alligatur brachium in luxatione & fractura humeri & cubiti. *Suspensio*, si suspenditur brachium de collo apposita vittà. *Collocatio*, quando collocamus membrum affectum supra aliquam partem corporis, ut brachium supra thoracem, vel supra stragulum aliquod capsulæ inditum. Alligatione & Suspensione utimur in partibus superioribus, collocatione verò in inferioribus. Depositio autem debet esse in figura parvis media, mollis (unde canalis stuppa repletur, ne æger molestiam patiatur) æqualis (maximum enim incommodum ex parva inæqualitate oriri potest) & sursum vergens, ne fluant humores ad partem affectam, & inflammationem efficiant. *Tab.LVI.Fig.II & III.* Post bonam deligationem & membri depositionem requiritur etiam quies, ita ut antiquiores in luxatione & fractura femoris perforarint lectum & stragula, ut ægri per illud foramen excernant, ne moveri cogantur.

Religatio indicatur 1. si membrum non rectè fuerit deligatum, quod apparet, si nimis arctè constringitur, unde in extremis membri luxati partibus exoritur tumor durus, vel nimis laxè, quod indicatur, cùm neque bonus, neque malus,

lus, id est, neque moderatus, neque magnus aut durus, apparet tumor. 2. Si pruritus aut dolor adsit. Pruritus ille sit vel à rebus secundùm naturam, aut temperamento calidiore, vel à rebus præter naturam. Solutis, dictam ob causam, fasciis, affundatur membro aqua tepida, pura, non solùm ut mitigetur ille pruritus, & discutiatur humor serosus, qui remansit impressus ex ligatura, verùm etiam ut roborentur ligamenta, dum aqua siccat humiditates collectas. Nisi ergò deligatio sit malè facta, nec pruritus infestet, solutio protrahatur usque ad septimum diem. Si autem nimis arctè, secundo, si nimis laxè, tertio, ob pruritum verò tertio vel quarto ad summum die ligaturam dissolvere oportet. Septima die, quæ est terminus transactæ inflammationis, deligatio iterum solvatur, & affundatur aqua tepida (non nimis calida, quæ ligamenta laxaret) sed non ampliùs fasciæ supra-dicto liquore madefaciendæ, nec cerato rosaceo obtinendæ, quoniam inflammationi jam satisfactum est, sed septima dies indicat corroborationem & consolidationem articuli, & idcò medicamento opus est siccante valdè & adstringente. Si tamen septimo die adhuc suspicio esset inflammationis, tunc usque ad undecimam diem protrahatur roborantium medicamentorum appositio. Talia sunt 1. *Medicamentum catagmaticum Moschionis*, cujus descriptionem habet Galen. lib. 3. de comp. med. sec. genera. c. 9. 2. *Ceratum diapalmæ.* 3. *Ceratum barbarum*, quod optimum est hyemis tempore. 4. *Emplastrum catagmaticum Renodæi.* Hæc medicamenta antequam apponantur, emolliantur vel cerato rosarum humido, vel myrtino, pro molli frictione partis affectæ. Factâ molli frictione, articulus leniter movendus ad hanc aut illam partem, ut humor in articulo genitus exprimatur sine dolore. Medicamenta (non dissoluta) postmodum super linteum extensa apponantur, & deligatio prioribus paulò arctior sit oportet. Post hanc deligationem membrum solvendum non est usque ad finem curationis. Ut cognoscatur tempus, quo sanantur luxationes, sciendum est, quòd tres dentur gradus articulorum, alii enim sunt parvi, & ad restitutionem faciles: quidam mediocres, & majoris momenti: nonnulli magni & ad restitutionem difficiles. Primorum (articulorum digiti cujusvis) curæ terminus est dies decimus quartus: secundorum (articulorum, ossium pedis & manus extremæ) vigesimus: Tertiorum (reliquorum) quadragesimus. Articuli ergò digitorum inter quatuordecim dies glutinantur, & propterea in luxatione talium articulorum à septima vel nona die usque ad decimum quartum non oportet unquam fascias solvere: in reliquis expectandus est terminus sanationis, nisi aut pruritus, aut ulcuscula, aut humor inter caput articuli & sinum collectus, laxarum fasciarum solutionem indicent tertio quoque die repetendam. Hoc modo procedendum, donec membrum satis videatur robustum: quo tempore solvenda est ligatura, & pars luxata decocto foventa, quod eam roboret.

℞. *Flor. Mamomill.*
—— *Anthos.*

Rosar.

—— *Rosar. rub.*
—— *Stœchad.*
Fol. Salviæ.
—— *Beton.*
—— *Salic.*
—— *Chamædr.*
—— *Iva arthet.*
—— *Centaur. min.*
—— *Absynth. an. ℳß.*
—— *Vini rubri mediocriter austeri* ℔ vj.
—— *Lixivii dulcis Barbitonsorum* ℔ *iij.*

Bulliant ad consumptionem quartæ partis: postea apposito cerato, per aliquot dies absque deligatione, in media figura *Tabul. LVI. Fig. II. & III.* membrum restitutum est conservandum; dein ægrotanti præcipiendum, ut operationes consuetas moderatè exercere incipiat.

Curatio Luxationis cum Inflammatione ante & post restitutionem exorta.

SI *Inflammatio* urgeat ante repositionem, aderunt duæ indicationes, altera *Luxationis*, & altera *Inflammationis*: sed quia magis urget *Inflammatio*, illi priùs est incumbendum; nam si priùs tentaretur restitutio articuli luxati, fieret convulsio, vel gangræna partis, quam sequitur sphacelus: Omittenda igitur in hoc casu restitutio articuli, & ponenda pars in medio, minimeque doloroso situ. *Tabul. LVI. Fig. II. & III.* Universalibus præmissis, rebus non-naturalibus benè dispositis, & alvo laxâ clysteribus conservata, parti affectæ apponatur lana succida, & continuò super-affundatur hydrelæum calidum, quod recipit copiosam aquam calidam, & copiosum oleum rosatum. Aqua calida enim discutiet humores, laxabit partes, doloremque sedabit: Oleum rosarum mitigabit dolorem, & repellendo impediet *inflammationis* augmentum. Lanâ succidâ etiam mitigabitur dolor, & prohibebitur *inflammatio*; sed quia, dum cessat *inflammatio*, humores collecti paulùm incrassantur; idcò sub finem *inflammationis* debemus membrum leniter fricare manibus inunctis oleo amygdal. dulcium, vel communi, deinde imponere malagma vel Nili vel Nilei, quæ Galen. lib. 8. de comp. med. sec. loc. cap. 5. describit, & præstantissima sunt in declinatione inflam-

 matio-

mationis, propter ceram, & ammoniacum, oleum, crocum & acetum, quibus ad emolliendum, evocandum & discutiendum nihil est præstantius: sed cùm hæc non habeantur in officinis, adhibeatur Emplastrum Oxycroceum Nicolai, quod pariter emollit, discutit, & ex alto trahit, quare optimo eventu potest substituì: superatâ inflammatione, extendatur, reponatur, deligetur & deponatur membrum, eo modo, quem in luxatione simplici didicimus.

Si inflammatio post repositionem succedat, quod crebrò fit, tum ratione extensionis violentæ, tum doloris perpetui, instituendus est victus tenuis, secanda est vena, & purgatio instituenda, statimque dissolvenda est deligatio (etiamsi sit in prima vel secunda die) & similiter hydrelæum tepidissimum affundendum; donec æger ex hoc juvamen aliquod percipiat. Postea deligetur membrum laxius, paucioribus fasciis hydrelæo imbutis. Hoc singulis diebus faciendum est, usque ad inflammationis declinationem, quæ fit die ut plurimùm quintâ; declinante inflammatione, apponenda sunt vel malagmata dicta, vel oxycroceum Nicolai, pro resolvendis inflammationis reliquiis cum ligatura adhuc laxiore. Ablatâ verò inflammatione observetur curandi modus in simplici luxatione dictus.

Curatio luxationis cum vulnere, & osse, vel tantùm detecto, vel parum etiam prominente extra cutim.

SI articulus luxetur, ita ut sit vel detectus, vel extra pellem parùm protrusus, affectus est lethalis, & majoris periculi, si restituatur, quam si non restituatur. Si enim non restituatur, 1. Superveniet inflammatio, convulsio, & interdum Mors. 2. Aderit turpitudo ipsius membri. 3. Ulcus insanabile; quod si fortè cicatrice aliquâ obducatur, ob mollitiem facilè etiam solvitur. Si verò reponatur, maximum adducit convulsionis, gangrænæ & mortis periculum. Sed nonnulli hujusmodi pericula timent solummodò in articulis magnis (carpo videlicet, cubito, humero, talo, genu & femore, quæ ob tendinum robur, ligamentorum & vasorum magnitudinem, restitutionem prohibent, nisi eam æget & adstantes, auditâ prædictione periculi, urgeant, quam Medicus die vel primo, vel secundo, vel octavo, vel nono tentare debet, ne Artem Medicam ignorare videatur) non autem in articulis minoribus, digitorum nempe pedis & manus extremæ, quos Celsus cum prædictione periculi pariter reponit, rationem habens primò inflammationis & convulsionis, deinde vulneris & luxationis. Ubi ergò articulus major reponi nequit, primò habenda est ratio universalium & victûs, membrumque sine omni extensione & deligatione, in media figura, vel de collo suspendatur, vel in capsulam leniter callocetur, ut immobile maneat, & dolorem non sentiat. Impedienda quoque inflammatio & convulsio imminens, medicamento dolorem mitigante,

gante, concoquente, refrigerante & repellente, quale est ex mente Hippocr. 4. de artic. 6. ceratum picatum, quod super splenium, vino austero, nigro ac tepido expressum extenditur & tepidè articulo imponitur.

Curatio Convulsionis post articuli restitutionem subortæ.

SI, osse restituto, supervenit convulsio, statim articulus iterum luxandus, copiosaque aquâ, vel oleo tepido optimè ac diu abluendus: Calefaciendum quoque totum corpus, ita ut sudor excitetur, & omnes articuli calefiant, quoniam inter se omnes consentiunt: inungenda sunt præterea nervorum principia, nucha scilicet, spina dorsi, inguina & axillæ, oleis & unguentis ad convulsionem facientibus.

Curatio Luxationis cum Callo, qui impedit restitutionem & motum articuli.

IN articulis, ante vel post restitutionem, malè tractatis facilè crescit *Callus*, præcipuè verò in iis, qui non multa carne sunt circumvallati, ut cubitus, genu & pes: reliqui articuli quandoque, sed non ita facilè patiuntur *callum*, quoniam carnosiores sunt, & humorem sanguineum, qui pro alimento & faciliori articulorum motu illabitur, facilè discutiunt. *Callus* autem vel est durus, ut lapidis naturam acquirat, vel non ita durus, uti lapidosus. Signa calli lapidosi sunt quatuor. 1. Articulus gracillimus & siccissimus conspicitur. 2. Articulus ab ægro moveri non potest, neque etiam violentâ manu Medici. 3. Extenuatio & gracilitas membri est diuturna. 4. Adhibita fuerunt medicamenta nimium refrigerantia, vehementer adstringentia & exsiccantia, quibus humor suprادictus in lapidosam abiit materiam. Signa lapidis simpliciter duri sunt itidem quatuor. 1. Si recens est affectus, dum enim antiquatur, fit lapidosus. 2. Quamvis membrum ab ægro moveri nequeat, potest tamen â Medico. 3. Si medicamenta idonea articulo fuerint apposita. 4. Aderit tumor aliquis in parte quidem durus, non tamen osseus.

Callus lapidosus curationem Celsi sine periculo non admittit, quare ita relinquendus. Curatio vero calli mollis, seu minùs duri talis est: Primò evacuetur corpus purgatione & venæ sectione: Secundò instituatur bona victûs cæterarumque rerum non-naturalium regula: tertiò emolliatur pars oleo, vel sequenti medicamento.

℞. *Radic. alth.* ℥iij.
Cucum. asinin. ℥ij.
Fol. Malv.
—— *Bismalv. an. Mij.*

Sem. Lini.
——Fœnugræ.
Caricar. ping. ana Zij.
Caput. Vervec. N. j.

Coq. in s. q. aq. simpl. donec caro capitis ab ossibus separetur, cujus vapore per aliquot dies articulus callosus foveatur ; Fotum excipiant frictiones per tertiam horæ partem durantes, manibus inunctis ex oleo amygd. dulc. & pinguedine anserina recenti mixtis. Factâ frictione imponatur Malagma Nilei suprà allegati, vel oxycroceum Nicolai pinguedine anserina malaxatum. Post ues vel quatuor dies pro emollitione & discussione calli laudatur fumus aceti. Unde Galenus accipit lapidem pyritem, (vel in hujus defectu molarem) quem ignitum facit, postea aceto perfundit, in quo macerata sit portio quædam gummi Ammoniaci, ut vapor inde sublatus & per tertiam horæ partem susceptus non solùm attenuet callum, sed etiam emolliat : attenuatione factâ, cataplasma imponendum est vel sequens, vel fortius. ℞. Furfur hordei & oxymel. simpl. ana q. s. pro form. Cataplasmatis. Notandum, ut æger (si articulus est restitutus) inter usum emollientium & discutientium articulum, quantum possibile, moveat, quo motu callus digeritur. Si articulus nondum restiturus & callus oboritur, hic priùs curetur, dein articulus reponatur: ut in Luxatione simplici dictum.

Curatio Luxationis articuli, qui de sede sua post restitutionem sponte recidit.

ARticulus recidit tribus de causis. 1. Quando post violentam Luxationem malè reponitur articulus, & ligamenta non benè exiccantur. 2. Quando tumor aliquis ex inflammatione circa articulum obortа & malè curata prohibet, ne articulus in sua sede possit contineri. 3. Cùm humor ad articulum fluit, qui ligamenta laxat. Prima causa majora exiccantia requirit : Secunda verò emollientia & discutientia indicat, de quibus suprà : Tertia omnium est pessima, quæ (post expurgationem corporis per pharmaca, venæsectionem & bonam victûs rationem) postulat adustionem, quâ nihil est præstantius. Nam hæc absumet primò humiditates illas per crustam, quæ cavum facit ulcusculum, quod cicatrice obductum partem relaxatam contrahit : per inustionem enim calefacimus, siccamus & humores digerimus. Sed animadvertendum est, 1. Ut uratur locus, ad quem cadit os, ut si humerus sub alam cadat, sub axilla ustio fieri debet ; si caput femoris ad anteriorem partem luxetur, anteriora pluribus in locis urenda. 2. Ne urantur partes nervosæ, ligamenta, venæ, arteriæ & glandulæ, quibus ignis est inimicus, exori-

exoritur enim ob siccitatem convulsio incurabilis. 3. Ut ustio fiat ferramentis, quæ non magnas faciant escharas, unde eligantur ferramenta parva, olivaria, acuminata & optimè ignita. 4. Ut post inustionem articulus quiescat per multos dies, si enim iterum luxetur, affectus erit immedicabilis.

Curatio Elongationis Articuli.

IN articuli elongatione ligamenta laxiora debent constringi medicamentis non frigidis (hæc enim articulum rigidum & ad motum ineptum reddunt) sed calidis. Cùm autem non detur simplex, quòd vim habeat calefaciendi, & simul constringendi, apponendum est compositum, veluti est emplastrum expelle arietina. Si autem medicamentis non succedat curatio, unicum superest remedium ; nempè ut cutis externa ex utraque parte (cavendo tunc partes prædictas) inuratur ferramentis parvis & optimè ignitis, deinde pars fasciis aptis deligetur.

Curatio Fracturæ simplicis.

TRansversæ & obliquæ quatuor absolvitur. 1. Repositione. 2. Repositi conservatione. 3. Calli generatione, & 4. Accidentium fracturæ superveniente correctione. Repositio duobus expletur, extensione nimirum & conformatione, vel per impulsum, vel per coaptationem.

In *Extensione* etiam considerandum, 1. *Ubi.* 2. *Tempus.* 3. *Modus.* 4. *Instrumenta.* 5. *Qualitas*, & 6. *Quantitas.*

Ubi, extensione opus est, quando ossis fracti partes nondum directæ jacent, sed una alteri adhuc superimponitur.

Tempus optimum est, si statim cognitâ fracturâ instituatur extensio ; nam si id non fiat, magnus ob dolorem vehementem fit humorum affluxus, & musculi versus sua principia trahuntur, hinc extensio difficilis evadit, & si instituatur, ossa fracta adjacentes partes carnosas pungunt, & consequuntur convulsiones, inflammationes, aliaque mala accidentia. Potest tamen ante inflammationem die scilicet secundo vel tertio extensio tentari : in quarta & sequentibus (donec timor inflammationis præteriit) extensionem Hippocrates prohibuit. Verum recentiores, ut inflammationem imminuant, dolorem mitigent, & musculos versus sua principia contractos emolliant, aquâ calidâ perfundunt partem fractam. Alii sumunt hydrelæum, vel decoctum malvæ, alth. &c. horumque vapore membrum per integrum horæ spatium fovent. Ubi notandum, ab initio hujus fomenti partem affectam quidem intumescere vehementer, sed ubi paululum fomentatio perseverârit, non modò tumorem vapore excitatum, verùm etiam priorem, qui extensionem prohibuit, evanescere. Optimum quoque remedium est pellis recens macrati vitulì, vel alterius animalis adhuc calens circumligata, & per horas aliquot supra mem-

membrum fractum detenta ; habet enim insignem vim digerentem, emollientem & anodynam.

M dus, Membrum fractum in media figura, supra & infra fracturam, instrumentis ad extensionem necessariis comprehenditur, & in diversa, sursum scilicet & deorsum, quàm rectissimè trahitur.

Instrumenta, interdum sunt solæ manus duorum ministrorum robustæ, ubi mitius, *Tab. LI. Figur. I.*) Interdum habenæ ex linteo, vel corio, ubi valentius, (*Tab. XLIX. Fig. III.*) Interdum machinamenta, ubi vehementissimè extendendum. *Tab. L. fig I.*

Qualitas pro varietate, & præsertim magnitudine ossium & musculorum variat. Hinc minimam postulat extensionem radius; majorem ossa, quæ in summa manu & summo pede sunt ; adhuc majorem cubitus & fibula ; validiorem humerus & tibia ; validissimam femur. Præterea in unoquoque osse validiorem extensionem tolerat. 1. Corpus molle, quàm durum. 2. Primus dies, quàm reliqui, quibus durat timor inflammationis. 3. Fractura vetusta, quàm recens.

Quantitas. Membrum in directum extenditur, usque quo ossa ponantur è regione invicem, at se, mutuò non contingant.

Conformatio probè fiet, si, dum organa extendentia sensim & sensim remittuntur, & membrum in media figura conservatur, partes ossis fracti, quæ è directo nondum exactè jacent, in directum examussim ponantur, earumque eminentiæ in propias cavitates cura omnem violentiam suaviter & blandè manibus Chirurgi recondantur *Tab. XLIX. Fig. III.* Hæc operatio optimè succedit, quando membrum conformatum sano in figura erit simile, tactu nulla sentietur inæqualitas, & dolor vehemens sedabitur, vel mitescet.

Conservatio fracturæ jam coaptatæ continet deligationem, & inflammationis per Topica prohibitionem. Deligatio fit fasciis, splenii & fetulis.

Fasciæ (*Tab. LI. E. F. G.*) autem parantur ex linteis vetustis, aliisque usibus ex parte attritis, ut sint tractabiliores, validis tamen, ne extentæ lacerentur : nullas consutiones aut extantias habeant, ut æqualitet ac sine dolore constringant. *Latitudo* autem fasciarum magnitudine partis innotescit ; pars enim crassior latiores, tenuior angustiores requirit.

Longitudo tanta sit, quanta requiritur, ut scilicet deligatio, & supra fracturam & infra, comprehendat non parum de parte sana, debitis circumvolutionibus, quæ tot sint, quot requiruntur ad firmamentum partis fractæ.

Splenia Tab. LI. Lit I. sunt panni linei, (antiqui parabant ex stuppa pexa) sæpiùs complicati, sicque dicuntur, quoniam imitantur splenes brutorum, qui solent esse oblongi & angusti. Alii hos pannos vocant *Plagulas* : Veteres appellarunt Plumaceolos aut pulvillos, quoniam ex plumis inter duos pannos consutis pararunt. Hæc splenia adeò longa sint, ut totam deligationem comprehendant ; breviora

viora enim omnes fasciæ circumvolutiones non tuerentur : latitudo autem ipsorum sit trium aut quatuor digitorum, ejus qui deligandus est. Quod verò ad crassitiem attinet, sint triplicia & quadruplicia etiam, ubi majori opus est firmitate : & cùm debeant totam partem circumdare, tot accipienda sunt, quot possunt partem in orbem complecti : Unde *Hippocrat. libro de offic. Medic.* Spleniorum longitudo, latitudo, crassitudo & multitudo talis esto : Longitudine deligationem æquent : Latitudine trium sint aut quatuor digitorum ; Crassitudine triplicia aut quadruplicia ; Multitudine, ut in orbem convoluta, neque plura sint, neque pauciora. Et *Galen. in Comment. hujus loci* : In hoc, quem nunc de Fracturis Hippocrates instituit, sermone primùm flagulas commemorat, splenia quoque à splenis similitudine, quem imitantur, appellata : quæ præcipit longitudine æquare deligationem, utporè quæ in ejus gratiam adhibeantur, videlicet ut eam firmam & immotam servent. Latitudinem verò habere trium aut quatuor digitorum hominis nempè deligandi. Crassitudo ea sit, ut triplicia vel quadruplicia sint : quadruplicia quidem, ubi deligatio majore eget custodiâ, verùm ubi minore, triplicia posse satisfacere arbitratur. Eam autem plagularum multitudinem adhiberi consulit, ut in orbem deligatum membrum comprehendant.

Ferulæ Tab. LI. K. sunt assulæ læves (quæ ossibus fractis & luxatis apponuntur, postquam transierit inflammationis tempus, ut fracturam magis stabiliant) plagulis non admodum dissimiles. Veteres, inter quos primus fuit Hippocrates, pararunt ferulas ex ligneo ferulæ fruticis cortice, aut ex ipsis ramis per medium divisis, unde & nomen habent ferulæ. Est enim hoc lignum aptissimum ad hunc usum, cùm & durissimum, unde Antiqui ex eo scipiones parabant, quibus innitebantur. Nos in defectu hujus fruticis (quandoquidem in Germania locisque frigidioribus haberi nequit) optimo cum successu paramus ferulas ex operculo capsularum, quibus utuntur Pharmacopæi & Mercatores ad merces recondendas. Si nec dicta opercula haberi possunt, ferulæ optimè conficiuntur ex vaginis ensium antiquis, quæ, quoniam corio obducuntur, sunt duræ, sed simul læves. *Hippocrates lib. de offic. Med. text. 9.* bonas ferularum conditiones exposuit, dum scribit : Ferulæ porrò læves, (κοῖλαι) æquales circa extrema resimæ sint oportet, & ab utraque parte deligationis paulò breviores, crassissimæ verò, qua parte fractura erupit. Non asperas sed læves vult, ut possint nunc sursum, nunc deorsum, nunc in rectum, nunc in obliquum, prout opus requirit, trahi : Non distortas, quæ deligationem & membrum distorquent, sed æquales, ut æqualiter cingant. Simas, juxta extremitates, hoc est, ex inferiore extremitate, leviter derasas, ut magis adstringant in loco fracturæ, quàm ad partes sanas, quæ compressæ dolent, deinde inflammantur. Ab utraque deligatione factâ breviores, eadem causâ, ne premant partes in extremo sanas, atque adeò dolorem ac inflammationem inferant. *Galenus Comment. 3. de Chirurg. offic. text. 11.* scribit : Fracturæ verò maximè conducit, ut

ut fetulæ neque asperæ, neque distortæ sint, quippe quòd utroque modo comprimant, sed quæ distortæ sunt, id insuper habent, ut deligationem distorqueant, quâ distortâ, confracta etiam pars distorquetur. Consulit præterea, ut illæ eligantur, quæ ab ipsis capitibus sunt simæ, quæ enim eandem semper usque ad extremum crassitudinem servant, æqualem ea parte deligationem cæteris omnibus præstant: quod fieri minimè expedit, cùm ipse velit, ut fetulæ in media deligatione magis adstringant, inde verò usque ad extremas partes sint magis laxæ, ubi & laxissimæ esse debent. Vult etiam ut longitudine sint breviores, quàm sit deligatio, ne cutim ultra deligationem attingant, quæ, ex eo quod humores à vinculis expressos plerumque recipit, tumidior redditur. Vult etiam crassiores esse fetulas, ubi fracturæ insident, quòd locus is præ cæteris earum compressione indigeat.

Inflammatio imminens *prohibetur* medicamentis anodynis & repellentibus, parti extrinsecùs appositis. Ego felici semper successu utor medicamento, quod componitur ex vino austero, oleo rosarum & albumine ovorum spatulâ agitato, debitâ proportione mixtis. Si dolor urget, albuminibus omissis, vino oleum in majore quantitate immiscere soleo. In hoc medicamento fascias *Tabul. LI. E. & F.* quæ dicuntur subligamina, imbuo & exprimo *Tab. LI H.* juxta admonitionem *Avicennæ, qui libro 4. Fen. 5. Tract. 1. cap. 5. de curatione dislocationis* præcipit, ut simus sollciti, ne imponantur calidæ & siccæ. Calidæ enim calefaciunt, & calefaciendo humores attrahunt: siccæ verò non cohærent inter se.

Factâ igitur extensione, fracturâ compositâ, omnibusque ad ligandum necessariis præparatis, membrum adhuc in diversa extentum, est immediatè fasciis sursum & deorsum ductis involvendum. Initio autem fasciæ primæ tres circumvolutiones supra fracturam facere oportet, & tantam facere compressionem, quanta sufficiens sit ad firmanda ossa: hinc versus superiorem partem ad sanam scilicet ducenda est deligatio, paulatim compressionem minuendo. *Tabul. LI. Figur. I.*

Ubi satis de sana parte fuerit comprehensum, ibi deligationem terminare oportet. Dein alia fascia (prima longior, ut ad eum locum pervenire possit, ubi prima desiit) accipienda est, atque una vel altera circumvolutio (contrario modo, si prior versus dextram, hæc versus sinistram) facienda est supra fracturam, atque ex ea versus inferiorem partem ducenda est deligatio, similiter paulatim compressionem minuendo. Sed circumvolutiones hujus fasciæ non sint adeò frequentes, quoniam non adeò timemus ab extremis partibus, & ubi satis de sana parte fuerit comprehensum, finem circumvolutionis ad inferiora facere oportet. *Tabul. LI. Figur. II.* & reliquo fasciæ, rarioribus circumvolutionibus, redire per ipsam fracturam, usque tandem ventum sit ad finem fasciæ primæ. Quoniam

niam verò hæ duæ fasciæ jam circumvolutæ ad fracturam continendam debiliores sunt, splenia circa fracturam & totum membrum per ejus scilicet longitudinem adhibenda, ut unum alteri non superponatur, sed inter unum & alterum unius digiti transversi, hominis scilicet deligandi, spatium intercedat, quæ firmentur fasciâ tertiâ ex duplici capite, ita ut prima circumvolutio fiat super fracturam, deinde alterum caput ducatur versus superiora crebrioribus circumvolutionibus, rarioribus verò alterum versus inferiora, deinde ab inferioribus sursum usque in eum locum, in quo desiit alterum caput hujus fasciæ; utrumque tamen caput toties circumvolvendum, ut plagularum extremitates utrinque parùm promineant. *Tabul. LI. Figur. III.* Signum congruæ deligationis erit, quando patiens se firmatum esse refert non compressum, & magis super partem læsam, quàm super sanas, minimè versus extremas.

Congruæ deligationi succedit bona membri *Depositio*, quæ est in media figura, mollis, æqualis, & sursum vergens. Pars igitur deligata intra capsulam ligneam stuppâ pexa & linteo involuta repletam deponatur, atque ita usque in tertium diem relinquatur, si Patiens eo, quo deligatus est die, & sequenti nocte, sibi videtur magis compressus, secundo minus, ad hoc etiam in extrema parte tumor aderit mollis & parvus: major enim & durus pravam & nimis arctam indicat ligaturam & imminens inflammationis ac gangrænæ periculum, unde æger incunctanter solvendus, atque denuò, sed moderatè deligandus est.

Si tertio post primam deligationem die laxiores videntur fasciæ, resolvantur, (animadvertendum autem ubi solvenda deligatio, antequam ossa sint aliquantulum firmata, circumvolutas spiras non esse paulatim solvendas, sed pars cubet, atque linteæ & fasciæ secentur, donec, detectâ superiori parte, possis omnia detrahere, parte à proprio loco non elevatâ, sic enim non est opus ad solvendam deligationem partem elevare, atque suspendere & contrectare, ex quibus nulla potest utilitas ægrotanti contingere, quousque medicamenta adhibenda, membrumque denuò fasciis involvendum) parsque pruriens aquâ tepidâ sæpiùs perfundenda, ut fuligines detentæ evaporent: postea membrum ligaturâ, quæ moderatâ paulò arctior sit, constringatur, in capsulamque deponatur usque in septimum diem, quo fasciæ iterum solvendæ, membrum aquâ perfundendum & deligandum, fasciis adhuc arctiùs adductis, ita tamen, ut vitam & alimentum permittant transire ad membrum extremum. Parti igitur fractæ applicetur Ceratum Diapalmæ, vel emplastrum catagmaticum Renodæi, aut uni lato linteo aut pluribus angustioribus inductum, supra hoc fasciæ unum caput habentes, vinoque austero expressæ, & supra has plagulæ priùs in vino expressæ, deinde albumine ovi subacto imbutæ, denique fascia ex duobus capitibus eodem vino insuccata.

His ritè peractis, quoniam hoc tempore plerumque cessat inflammationis timor, ad fracturam magis stabiliendam ferulæ (quæ nisi transactâ septimâ ob inflammationis periculum tutò non alligantur, ut deligationem conservent) circumquaque plagulis in utroque superfasciationis extremo prominentibus, per longitudinem membri, circumcirca vinculis L. maximè laxis apponendæ, hoc ordine, ut primò ligentur in superiore parte, secundò in inferiore, tertiò verò supra fracturam, ne validior fiat supra fracturam constrictio, & dolor excitetur. *Tab. LI. Fig. IV.* In appositione præterea ferularum cavenda sunt ossa prominentia & excarnia, namque illis appositæ dolorem inferrent & exulcerarent: unde aut ad latera apponantur, aut sint breviores. Membrum ita deligatum detineatur immotum in capsula usque ad vigesimum, nisi pruritus, excoriatio, dolor, aliaque accidentia, fasciarum resolutionem & convenientem remediorum applicationem desiderent. Nihilominus tamen Medicus interim ægrotum de tertio in tertium diem visitet, & ferulas laxas leviter admodum supra fracturam constringat, id semper præ oculis habens, quod ferulæ circumponantur, non ut comprimant, sed ut subjectam deligationem tueantur ac firment.

Cùm autem terminus hic præteriit, ferulæ ac fasciæ religandæ, & pars affecta pro generatione aut nutritione calli aquâ calidâ (donec intumescat, nec ultra) fovenda, deinde apposito catagmatico fasciæ & ferulæ adstringendæ (ut humores callum generantes & enutrientes concrescant) inque capsulam pars deposita per biduum relinquenda, ad explorandam calli quantitatem & qualitatem demùm religanda. Quinto quovis posthac die fasciæ resolvendæ, & membrum aquâ calidâ perfusum, cerato, fasciis, ferulisque laxioribus tractandum, usque dum fractura callo mediocri confirmetur, quod in cubiti ossibus, in triginta plerumque diebus, in humeri & tibiæ quadraginta ferè, in femoris verò quinquaginta fieri solet: Nihil tamen est perpetuum; nam & natura à natura, & ætas ab ætate plurimùm distat.

Callus autem generatur ex sanguine, qui ante septimam attrahi non debet, hinc *Emplastrum oxycroceum* primis diebus periculosum, ob imminentem vel præsentem inflammationem. Ad *Calli* generationem alii exhibent juscula, in quibus bullierint foliæ agrimoniæ, & radices Consolidæ majoris. Nonnulli viscidiores cibos præbent. Recentiores ante sexaginta annos invenerunt lapidem, qui in Palatinatu crescit, & ad *calli* generationem ab incolis istius loci miris commendatur laudibus, unde ἐγκοιλίτης vocatur: de quo legantur *Guilhel. Fabric. Hildan. Cent. 1. Obs. 90. 91. & 92. & Sennert. lib. 5. Institut. part. 2. Sect. 1. cap. 7.* Extrinsecùs tutissimè applicatur non modò Ceratum Barbarum, & Diapalma Galeni, verùm etiam Emplastrum Oxycroceum Nicolai & catagmaticum Renodæi. Barbarum & oxycroceum apponantur hyeme; Diapalma tempore æstatis, Emplastrum Renodæi mediis temporibus.

Fractu-

Fracturas quandoque nonnulla sequuntur *Symptomata*, utpote *Pruritus*, *excoriatio*, *callus major vel minor*, *dolor*, *gracilitas membri*, & *distorsio*, quæ omnia Medici operam requirunt.

Pruritus cessabit, si aquâ tepidâ pars religata foveatur, donec rubescat & paulò amplius, ut attracta materia iterum digeratur. Quando locus affectus tepidæ affusionem commodè non admittit, aquæ vapori satis utiliter apponitur. *Scalptura* ob pruritum ægris prohibenda, eò quod pessima, & præter excoriationem humores attrahat, & dolores graves excitet.

Excoriatio, quæ oritur non rarò, quando fasciarum resolutio diutiùs, quàm par est, protrahitur; deinde quando Patientes ex impatientia scalpunt, sanatur affusione tepidæ, ut in pruritûs cura dictum, & adhibitione unguenti de cerussa, quod refrigerat & exsiccat.

Dolor mitigatur fomento hydrelæi, vel decoctionis capitis castrati cum floribus chamomillæ.

Callus justo major generatur, quandò æger pleniore, quàm decet, victu utitur, vel Medicus negligentior est in curatione, si manu ejus qualitatem non explorat, & fascias nimis laxè circumvolvit. Præcavetur, si victui detrahitur, qualitas calli aliquoties exploratur, & fasciæ paulò arctiùs constringuntur. Minuitur primò medicamentis emollientibus, postea emollientibus & discutientibus simul (in curatione *Luxationis* cum *Callo* propositis) donec ad mediocritatem veniat. *Callus minor* habet causas contrarias, unde præservatur quoque contrariis: Augetur crassiore victus ratione, alimenti ad partem affectam attractione, per affusionem aquæ calidæ (eâ moderatione, ut, dum pars adhuc attollitur, priusquam concidat, desistamus) & fasciarum laxiore ligaturâ.

Extenuatio partis fit, vel propter fasciarum nimiam strictura, vel inopiam alimenti viscosi. Si strictura extenuationem efficiat, fasciæ magis remissè ligentur: Si alimenti inopia gracilitatis causa est, alimentum attrahatur fotu aquæ calidæ, donec rubeat pars, cui deinde emplastrum aliquod picatum linteo lato inductum apponatur, multotiesque velociter detrahatur, cavendo postmodum strictam fasciarum circumductionem, quæ alimentum attractum iterum repelleret.

Distorsionis membri, vel malæ conformationis ossium est causa, vel Medici incuria, dum aut extensionem, aut coaptationem, aut deligationem minorem, quàm par est, facit; vel ægrotantis vitium, quando membrum fractum ante calli confirmationem movet, aut ipsi innititur; vel fracturæ culpa, quando præsertim femur rumpitur. Nam ossa femoris, neque, si diducta per vim extensionis deligatis, sic diducta vinculo contineri poterunt, sed cùm primò intensio remiserit, inter se concurrent. Hîc enim carnes crassæ ac validæ deligationem superant, non ab

ab ea superantur. Hippocrat. de fract. quod confirmare videtur Celsus, dum lib. 8. cap. 10. de crurum femorumque curatione scribit: neque enim ignorari oportet, si femur fractum est, fieri brevius, quia nunquam in antiquum statum revertitur; & Avicenna libr. 4. Fen. 5. tradit, raram admodum esse femoris fracti integram curationem. Quibus verbis nos admonent, ut integram curationem femoris nunquam promittamus, sed omnem potiùs diligentiam adhibituri, claudicationem dubiam prædicemus, ne ex fracturæ natura, aut, quod sæpissimè contingit, ex ægrotantium impatientia superveniens nostro adscribi errori, & præmii loco famam minuere possit. Fit etiam mala conformatio fracturæ culpa, quando frustulum ossis inter ambo ossa fracta continetur, quod eorum mutuum contactum impediat. Ossa Medici & ægrotantis vitio distorta nunquam rumpantur (nisi aliter fieri nequeat, ob magnam membri in operationibus suis læsionem) si patiens senex & debilis, callus vetustus & induratus, & os magnum, quale est os femoris & humeri. At si læsio magna, patiens juvenis & robustus, callus recens, qui sex menses non excesserit, emolliatur callus per quindecim dies perfusionibus, balneis & emplastris: deinde membrum ab utraque parte vel manibus, vel habenis, vel machinis, prout necesse fuerit, in diversa extendatur, usque dum callus frangatur, & ossis fracti partes manuum palmis coaptari possint: postea fractura curetur, ut supra dictum. Si ossis frustulum membrum totum distorqueat, scalpello (*Tabul. II. Figur. II.*) sectio fiat usque ad os fractum, & vossellà ossis portio glutinationem impediens extrahatur, dein fractura per extensionem coaptetur, deligetur & deponatur, eodem modo, quo fractura recens. In dicta femoris distorsione os minimè rumpendum, magis enim conducibile est vivere cum claudicatione, quàm periculosam operationem non sine torminibus & recidivæ metu sustinere. Femoris autem distorsio præcavetur, si membrum in, ante & post deligationem instrumento, Glossocomio (*Tabul. XLIX. Figur. IV.*) quod huic usui secundario destinatum est, conservetur extentum, usque ad perfectam fracturæ confirmationem.

Curatio Fracturæ asperalis.

IN fractura asperali super longitudinem ossis facta fasciæ arctiùs stringendæ sunt, quàm in reliquis; ut ossa fracta, quæ per latitudinem à se invicem recesserunt, ad mutuum contactum & actum ducantur, & recidere nequeant. *Galen. lib. 6. m. m. c.* 5. Cæterùm ea omnia agenda, quæ in curatione fracturæ transversæ & obliquæ dicta sunt.

Atque ista quidem de fracturarum curatione simplicium, in quibus neque ossa eminent, neque alioqui vulnus accessit, sufficiant: nunc paucissima tradam, quomodo fractura cum vulnere curanda sit. Fracturarum cum vulnere variæ sunt species,

cies, vel enim os à periostio & carne denudatum est, vel iis adhuc tectum: in utraque iterum vel ossis portionem aut parvam aut magnam expectamus abscessuram, vel nullam.

Fractura cum Vulnere simplici, In qua nec os à suis tegumentis denudatum est, neque aliqua ossis portio abscessura curatur ut fractura sine vulnere. Numirum 1. Congrua extensione. 2. Debita coaptatione (quam sequitur labiorum vulneris ad mutuum contactum adductio, adductorumque conservatio per linteola emplastica cruciatim imposita & fasciam) 3. Deligatione, & denique 4. Depositione.

Hic tamen circa curationem notandum, *Primò*, ut extensio fiat à Chirurgo statim vocato, primâ aut ad summum secundâ die, priusquam scilicet parti gravis superveniat inflammatio. Si Chirurgus opportunè non fuerit accersitus, sed tertiâ, quartâ, aut quintâ die, in quibus inflammatio vel imminet, vel cœpit, tunc tentanda non est extensio, donec septem vel paulò plures dies præterierint: totis interea viribus contra inflammationem pugnet Medicus, tam removendo causam antecedentem per diætam, Chirurgiam & Pharmaciam, quàm respiciendo ad partem affectam anodynis, repellentibus & congruâ, quantum licet, membri depositione, & vulnus suppurantibus contegendo. Præterito inflammationis periculo, vel per extensionem solam, vel etiam vectis operam, fractura coaptanda, deinde tribus fasciis & sufficiente plagularum numero deliganda, molliterque deponenda.

Secundò, ut extensio non sit adeò valida, ut in fractura simplici, propterea, quia substantia carnosa, musculosa & nervosa, jam lacerata, contusa & attrita est: alioqui insignes dolores & convulsiones excitarentur cum maximo vitæ discrimine.

Tertiò, ut fascia prima paulò latior sit, quàm vulnus ipsum, præcipuè circa principium, à quo incipienda est circumvolutio, ut ora vulneris utrinque comprehendat: Si enim fascia angustior esset, tunc ulcus cinctum teneret, & dolorem inferret.

Quartò, Fasciæ etiam minùs stringantur, quàm in fractura sine vulnere, ne compresso vulnere, dolor & inflammatio oriatur: ob eandem causam sint magis etiam molles, quàm in fractura simplici. Pars, tertio post extensionem & directionem die, solvatur, iterumque deligetur, ita tamen, ut deligatio aliquantum magis comprimat (ad membrum gracilius reddendum) quamdiu timor durat inflammationis, nisi dolor aliter suadeat. In secunda verò solutione non arctior fiat deligatio, sed potiùs laxior, ut detur exitus sanguini, futura materia calli.

Quintò Ferulæ non apponantur ad vulnus, sed si apponendæ, adhibeantur ad vulneris latera & partem oppositam, donec sit sanatum vulnus. Raro autem contingit, vulnus in tali fractura simplex secundo vel tertio apparatu cicatrice non obduci,

duci, vel saltem carne non repleri. Sanato vulnere, si os nondum est consitmatum, eadem agantur, quæ in fractura simplici.

Si autem interea, (neque enim ossis separatio, nisi fracturâ conformatione frustratâ, aut osse diutiùs detecto, semper ab initio potest præsentiri) die scilicet decimo octavo, vel vigesimo, vel alio, vulnus incrudescat, & fractura ossis abscessum minetur, (quem indicat sanies multa, quæ vulneris magnitudini non respondeat, labia vulneris inversa, & caro hebes in vulnere generata) considerandum 1. An ossis frustulum sit magnum, aut parvum? Si magnum, signa proposita erunt intensiora; Si parvum, remissiora. 2. An abscessurum à reliquo osse jam sit separatum, vel adhuc cum eo contineatur? Illud cognoscitur, quando æger vel ad eam rem intentus tacitam quandam motionem, vel minimè attentus dolorem pungitivum percipit; Hoc, quando Patiens neque latentem, neque manifestum sentit motum.

Fractura cum vulnere, ubi os nudatum non est, ossis tamen frustulum parvum recessurum expectatur.

MOdus curandi in fractura simplici adhibitus, nequaquam formidandus, sed, omissis ferulis, continuandus, laxiori saltem deligatione, & crebriore (de tertio scilicet in tertium) resolutione, opusque naturæ, medicamentis quàm citissimè juvandum, donec officulum omnino separatum volsellâ arripi, ac citiùs violentiam extrahi possit. Officulo extracto, ferulæ adhibeantur ad latera vulneris, donec consolidetur. Si vulnere ad cicatricem ducto fractura nondum fuerit confirmata, ferulæ undique erunt apponendæ, sicut in fractura simplici dictum.

Fractura cum vulnere, in qua os nudatum non est, magna tamen ossis portio, vel plures (ut in vulneribus sclopetorum) recessuræ, vel statim, vel postea cognoscuntur.

SI *statim*, aliam, & à superiore longè diversam pro citissima ossis separatione ligaturam exposcit, ut membrum quotidie deligari & solvi queat, absque eo quod fractura moveatur. Probatissimus autem deligandi modus est Hippocraticus, quo pus non intercluditur, fractura stabilitur, inflammatio arcetur, dolor non excitatur, & citissima ossis recessio procuratur. Ad hæc omnia præstanda, ex panno lineo parentur plagulæ duplicatæ, non angustiores, quàm ut labia vulneris sufficienter apprehendant, quoad longitudinem paulò longiores, quàm ut semel mem-

membrum circumeant, totque numero sint, quot ad faciendam fasciam ascialem (*Tabul. LIV. Figur. V.*) opus erit. Hæ ænelæo, ex vino nimirum austero & oleo rosarum composito, ut dolorem sedent, & inflammationem prohibeant, insuccatæ apponuntur latiori linteo, eo ordine, ut media plagula sibi proximas, & hæ remotiorum medietatem contegant. His præparatis, fracturâ coaptatâ, vulnerique apposito suppuratorio, tetrapharmaco scilicet Galeni, linteum illud unà cum dispositis plagulis membro deligando subjiciatur, ita ut media plagula sub fracturam veniat: *Tabul. LIV. Fig. III.* Deinde minister alterum mediæ plagulæ caput tentum detineat, alterum Medicus, quæ adducuntur, ut longè ab extremitatibus sese circulari modo intersecent, & arctè, quantum in fracturis cum vulnere & particula ossis abscessura licitum potiùs, quàm necesse est, partem læsam firment. Mediâ in circulum adductâ, adducatur etiam superiorum prima, deinde secunda, postmodum tertia, & sic deinceps, donec ad partem illam perventum sit, ad quam fascia prima (*Tabul. LV. Fig I.*) si vulnus non adesset, ascendere deberet.

His superioribus appositis, similiter inferiorum prima, dein secunda, tertia & quarta, & sic deinceps, descendendo etiam usque ad partem sanam. *Tabul. LV. Fig. II.* Hæ medicamenta cum sua ligatura (quotidie fascias cum ænelæo solùm irrigando) applicentur, quousque tempus inflammationis præterierit, dein omni industria eò intendendum est, ut os recedens, quàm citissimè fieri potest, foràs extrudatur, naturam adjuvando injectione decocti divini, & appositione Cerati sacri Galeni, supra vulnus (ut ejus tantùm oras comprehendat) & diachalciteos circa partem affectam. *Nota*, inducatur Ceratum Diapalmæ spleniis septem (pluribus vel pauciioribus) simplicibus, & in circulum eorum capita adducantur, à medio incipiendo, ac postmodum ascendendo & descendendo, ut cum plagulis duplicatis fieri solet. Spleniis ex Cerato adhibitis plagulæ ex linteo duplicato confectæ, & vino saltem austero imbutæ, ut meliùs inter se cohæreant, apponantur.

Osse in conspectum detruso, eoque volsellâ, si citra violentiam fieri possit, extracto, vulnus Cerato divino consolidandum. Vulnere autem ad cicatricem ducto membrum in quiete conservandum, donec fractura confirmetur, appositis undique ferulis. Observandum præterea, si fascias ob earum duritiem vel immunditiem removeri necesse sit; ut membrum elevetur quidem, sed statim iterum deponatur supra latius linteum, cui ordinatim linteola ista duplicata jam fuerint apposita. *Tabul. LIV. Fig. III.*

Si non statim, sed demùm postea os abscessurum appareat, deligatio (quæ tribus peragitur fasciis & spleniis) mutetur in ascialem modò descriptam, donec os abscessurit. Osse satis magno qualia sunt illa, *Tabul. LIV. Fig. IX.* & *Tabul. LIV. Fig. III.* sub signo ⊙ depicta) recesso, spleniorum circularis apparatus (*Tabul. LIV. Fig. III.* in cruce) in cruciformem (*Tabul. LIV. Fig. VI.*) mutandus, deligatioque ab infima plagula incipienda, & suprema finienda, (*Tabul. LIV. Fig. III.*) ut humiditates in cavitate

vitate ossis separati collectæ (quæ plagulis descendentibus deorsum trusæ sinum magnum efficerent) è vulnere exprimantur; vulnere ad cicatricem ducto, pro confirmatione fracturæ, ferulæ apponi possunt.

Fractura cum vulnere, in qua os à periostio denudatum est, extra vulnus tamen non eminet.

CUratur primò moderatâ membri extensione, secundò convenienti coaptatione, tertiò labiorum vulneris ad mutuum contactum adductione. Quartò aptâ deligatione, & quintò congruâ depositione. In deligatione considerandum, an aliqua ossis portio sit recessura, vel nulla? Nulla abscedet, si os nudatum statim cutis operculo fuerit retectum: Aliqua recedit, si os diutiùs aëri fuerit expositum. Si nullum aut parvum os est abscessurum, deligatio tribus fasciis & spleniis est peragenda, velut in fractura cum vulnere simplici, & in qua ossis parvi expectatur separatio: si magnum est abscessurum, deligatione ascialis pars affecta vincienda est, ut modò dictum in fractura cum osse magno abscessuro.

Fractura cum vulnere, in qua os extra vulnus prominet.

ANtequam reponatur, considerandum est, an os eminens in propriam cavitatem beneficio debitæ extensionis citra violentiam & convulsionis periculum restitui possit, nec ne? Unde, si potest citra periculum restitui, restituatur, sin minus, non restituatur. Periculosam restitutionem indicant prominentia magna, inflammatio & pars ob musculorum contractionem dura: Facilem, os eminens parvum, absentia tumoris phlegmonosi & partis mollities. Quod si ergò restitui nequit, è duobus malis minus eligendum, os (cum prædictione futuræ membri brevitatis, ne ea Chirurgi adscribatur errori) eminens & nudum, forfice *Tab. XX. Fig. I.* præcidendum, & postea fractura per modicam factam extensionem coaptanda. Meliùs enim est membrum aliquantum brevius reddere, quàm ossa non-coaptata relinquere, vel violenter extendere, quorum utrumque ægrotanti convulsionem & mortem afferret. Si os imminutum modicâ manus extensione adhuc reponi nequeat, illa adjuvanda est extensio juxta Hippocratem vecte, seu quodam scalpro incisorio inter ossa fracta immisso. *Tabul. LIV. Fig. III.* Fracturâ coaptatâ membrum deligetur, ut in fractura cum vulnere simplici dictum, sed fasciis & emplastris foramen supra vulnus incidatur, ad medicamenta vulneri magno quotidie applicanda. Ratio perforationis fasciatum hæc est: quia vulnus magnum & ideò per secundam intentionem curandum copiosam generat saniem, indeque crebram inspectionem requirit, os autem comminutum ob metum novæ musculorum contractionis frequentiorem membri elevationem

nem fasciarumque resolutionem prohibet, unde media via, ut vulneri & fracturæ satisfiat, incedendum.

Hoc deligandi modo perplures curavi; inter præcipuos superstes vivit Juvenis quidam, qui circa vigesimum ætatis annum tempore nocturno ab alto cecidit, pedisque sinistri fistulam & tibiam in medio crure cum eminentia ossis fibulæ magna fregit, quam nisi forfice *Tabul. XX. Fig. I.* abscidissem, fracta ossa minimè componere potuissem. Hic Patiens spatio quatuor mensium beneficio scipionis ambulare cœpit, reliquo tempore ita incedens, quasi crus nunquam fregisset, aut nullam ossis portionem amisisset, quod probè observandum, quia raro contingit, ut æger ex duplici fractura cum vulnere & deperditione ossis restitutus non claudicet. Hæc ligandi ratio quamvis magnam requirat diligentiam Chirurgi, tamen non raro ingratos se exhibent curati: quare non semper vitio verti debet Medicis circumforaneis, qui quandoque curationem, juxta Hippocratis dictamen, à mercede exordiuntur, illamque exigunt, dum dolor est, cùm

——— Postquam pœna recessit,
Audeat & sanus dicere, multa dedi.

Cùm os eminens parvum, citra violentiam & periculum convulsionis reponi possit, primò membrum extendatur moderatè, deinde fractura componatur: quod si ossa sola extensione difficulter coaptari queant, ob timorem magni doloris & periculosæ convulsionis, validior ne fiat extensio, sed inter ossis divisi partes extentas latius vectis extremum & tenuius imponatur, ut depressiori ossis parti subjectum, & eminentiori innixum, extensionem juvet, donec ossa è directo collocata videantur: deinde paulatim extensio relaxetur, & vectis extrahatur.

Si fortè fortuna os, cui innititur vectis idoneus, in superiore parte multa comminuta, vel aliquod acutum habeat, ut vecti non detur commodus locus, illa scalpro rasorio *Tabul. VI. Figur. III.* auferenda, hoc autem forfice *Tabul. XX. Figur. I.* præcidendum, ut vecti tuta sedes comparetur. Osse reposito, considerandum est, an aliquid de osse recessurum sit, nec ne? Si statim facta erit repositio, nihil receded; Si verò non statim, aliquid recedere potest. Si nihil est recessurum, pars affecta (vulneri apposito priùs suppuratorio) deligetur, ut in fractura cum vulnere simplici dictum: Si verò aliquid recessurum expectatur, deligatio instituenda erit, juxta modum in fractura cum magni ossis separatione adhibitum.

Atque

Atque ita, divinâ permissione, in viginti quatuor Tabulis prioribus accuratam Instrumentorum Chirurgicorum delineationem & effigiem; In posterioribus verò triginta duabus Tabulis usum illorum crebrâ experientiâ probatum, nec non veram applicandi rationem, eâ quâ potui dexteritate, omnibus informationem requirentibus, ob oculos ponere, describere, & denuò publici juris facere volui.

FINIS PARTIS I. ARMAMENTARII Chirurgici.

AR-

ARMAMENTARII CHIRURGICI PARS SECVNDA.

SIVE

OBSERVATIONES CHIRURGICAE, CONfirmantes ac dilucidantes ea, quae in parte prima, seu Tabularum descriptione breviter dicta sunt.

OBSERVATIO PRIMA.

Vulnus capitis cum magna depressione cranii, & longa ejusdem rima.

ANNO M.DC.XXXVII. Die IX. Januarii Stil. V. hora 7. post meridiem, JOHANNES HAPPELIUS, Metator Equitum Cæsareus, temperamenti calidi & humidi, agens trigesimum secundum ætatis annum, in duello à tubicine quodam Cæsareo sauciatus fuit, & septem accepit vulnera, quorum unum in externo sinistri cubiti latere prope carpum, sex autem reliqua in capite fuerant. Vulnerum cephalicorum primum post sinistram aurem, secundum circa suturam coronalem; tertium prope suturam sagittalem; quartum & quintum ad frontem; atque hæc omnia cuti tantum superficialiter mucrone saltem gladii, inflicta fuerunt. Sextum vero capitis vulnus in dextri lateris musculo temporali, circa suturæ coronalis principium, satis profundum fuit: inversus namque gladius, ejusque manubrii globulus minor usq; ad majorem penetrans, cranium cum quadam fractura depressit. Hæc omnia vulnera Ullmæ urbanus quidam Chirurgus tractavit, uti simplicia alias vulnera tractari solent.

Die 10. Januarii Domini Consulis mandato ægrum accessi, & omnia inspecta vulnera parvi feci, excepto illo, quod erat in musculo temporali: nec mea me fefellit

opinio, quia specillo obtuso & lato (Tab. VIII. Fig. VI.) cranium depressum deprehendi, unde statim vulneri, ut magis dilataretur, spongiæ novæ, albo ovi imbutæ, compressæ, & exiccatæ particulam impositi; desuper diapalma & cataplasma idoneum (ex farina nimium hordei & fabarum, mica panis domestici, pulvere rosarum rubrarum, oxymelle simplici & vino rubro) applicans. Vulnera illa capitis, circa futuram coronalem & sagittalem acceptra, nonnihil etiam, inditis filamentis carptis & digestivo oblitis, dilatavi, desuper apponens diapalma & fasciam Tab. XXVII. Fig. III. & X. Reliqua autem vulnera veluti simplicia tractavi. In victus ratione cibus fuit panatella, cremor hordei, & pruna Damascena; Potus vero aqua hordi Magistralis.

℞. *Hord. non excortic.* ℥ß.
Passular. min. ℥ij.
Semen anis. ʒj.
Aqu. fontan. Mens. iij.

coquantur sensim per duas horas, & decocto adhuc fervido addatur cinnamomi crassiusculè incisi ʒij) cum tinctura rosarum & vino granatorum attemperata. Vesperi æger usus est sequenti enemate leni ad laxandam alvum per quinque dies valde adstrictam.

℞. *Herb. Malv.*
Violar.
Beton.
Pariet. a. M.j.
Semin. Lan. ℥vj.
Fœnic.
Ctr. a. ℥is.
Radic. alth. ℥ß.
coquantur in s. q. aqu. font.
colatur. ℥x. *add.*
Mell. ros. Sol. ℥is.
Electl. Lenit. Flor. ℥j.
Ol. Viol.
Chamom. a. ℥is.
M.f. pro Enemate.

Die XI. Januarii post vulneris temporalis dilatationem, spongia factam, ossi pulverem cephalicum (ex radicibus scilicet aristolochiæ rotundæ, & iridis Florentinæ paratum) inspersi, labiis digestivum adhibui, desuper iterum apponens emplastrum diachalciteos, & cataplasma Hippocratis modo propositum, cum fascia *Cancer* dicta. Tab. XXVII. Fig. X.

Die XII. Januarii, propter inquietam noctem, majoremque circa vulnus tumorem atque dolorem, indicavi Patienti & adstantibus, opus esse, ut vulnus in musculo temporali perscalpellum rectum (Tab. II. Fig. II.) magis dilatetur, & vulnere tunc, ut

ut die undecima, obligato, Patienti ob oris amaritudinem præscripsi, & hora octava matutina exhibui sequentem Syrupum Cholagogum, à quo quinques dejecit materiam biliosam.

℞. *Syr. ros. sol. simpl.* ℥ij.
Extract. Rhab simpl. ʒjs.
Diacarth. ℈js.
Mag. Tartar. ℈j.
Aqu. ceras. nigr. q. s.
M. pro Syr. liquido.

Die XIII. Januarii Patiens aliquantulum melius habuit, quam die præterito, & vulnus modo consuetò obligavi. Die XIV. Januarii æger conquestus est de dolore vulneris temporalis; ideo propter angustiam vulneris, ego & Chirurgus prima læsionis hora vocatus deliberavimus, illud scalpello, secundum fibrarum musculi temporalis ductum (in formam trianguli, aut Litteræ V. Tabul. XXVII. Fig. III.) esse dilatandum, ut cranium depressum modiolis trepani prope fovcam debite perforati, & vecte convenienti submisso elevari possit. vid. Tabul. XXIX.

Die XV. & XVI. Januarii vulnus dolorificum velut diebus antecedentibus obligavi, ejusque dilatationem ob instans novilunium distuli. Die XVII. Januarii, æger ob dolorem capitis, quem ipsi materia, exitum ob rimæ angustiam non inveniens, induxit, iterum usus est enemate saltem lenitivo. Die XVIII. Januarii, hora nona matutina, propter inquietam ægri noctem, vulnus musculi temporalis in formam trianguli scalpello supra allegato, dilatavi, unguibus ab osse musculum separavi, cavitatem stupa cannabina, in globulos formata, & pulvere stegnotico aspersa replevi, partes vicinas oleo rosarum calido inunxi, & desuper ceratum diapalmæ ac splenium triplicatum (Tabul XXVI. Fig. VII. I.) in vino rubro expressum cum fascia adhibui.

Die XIX. Januarii sanguine, qui post incisionem cutis, pericranii & musculi temporalis profluit, firmiter subsistente, prævisum cranii fracti depressionem adstantibus monstravi, ejusque necessariam perforationem adhuc semel indicavi. Die XX. Januarii cranium prope depressionem & principium futuræ coronalis trepano perforavi (Tabul. XXVII. Fig. V.) orasfacti foraminis instrumento lentieulato (Tab. XXVII. Fig VIII.) levigavi, cranii depressionem submisso vecte debilissimo (Tab. XXIX. Fig. I.) erexi, crassæ cerebri membranæ sericum circulare, rubrum, oleo rosarum tepido imbutum, filoque appensum (Tabul. XXVII. Fig. IX) admovi, cranio nudo pulverem cephalicum & filamenta sicca apposui, labiis autem globulos ex filamentis paratos, & digestivo oblinitos; desuper ceratum diapalmæ, & cataplasma Hippocratis cum fascia applicui. Die XXI. Januarii vulnus habuit melius, ægerque totam noctem se dormivisse dixit, ideo crassæ cerebri membranæ iterum adhibui sericum rubrum, oleo rosaceo imbutum & filo annexum; cranium pulvere cephalico conspersi, labiaque vulneris digestivo tractavi,

℞. *Resin. Tereb. in aqu. beton. lot. ℥ss.*
Vitell. ovor. N. j.
M. f. art. pro digestiv.

Applicando desuper Ceratum Diapalmæ, Cataplasma Hippocratis & fasciam Galeni sæpiùs allegatam. A die XXII. usque ad XXVI. Patiens ratione vulneris optimè habuit.

Die XXVII. quatuor cranii particulas adhuc depressas, vectibus *Tabula secunda* depictis non cedentes, instrumento novo (*Tabul. IV. Fig. II.*) excidi, & membranæ cerebri crassæ ob conceptam putredinem linteolum sericum linimento (quod constitit ex Terebinthina, Syrupo de rosis siccis, & guttulis aliquot spiritus vini) imbutum applicui, excrescentiam carnis flaccidam pulvere aluminis usti exedens. Die XXVIII. Januarii ad expurgandos humores biliosos & serosos, quibus abundabat ægri corpus, præscripsi sequens infusum:

℞. *Rhab. sel. ℥j.*
Agaric. rec. troch. ℥ss.
Fol. sen. f. ß. ℥ß.
Gingib. opt. ℈ß.
Mag. Tart. ℈j.
Flor. borrag. p. j.

Fiat infusio per noctem, & mane facta expressioni addatur Mann. elect. ℥ss.

Die XXIX. & XXX. Januarii vulnus & æger post usum scilicet infusi, quod magnam bilis & seri copiam eduxit, benè habuerunt. Die III. Februarii vulneratus propter inordinatam victus rationem passus est dolores colicos tam insignes, ut spatio quatuor dierum nunquam dormire posset, post injectionem verò Enematis

℞. *Decoct. carmin. ℥x.*
Mell. ros. sol.
Anth. a. ℥j.
Elect. Lenit. de mann. ℥x.
Ol. Amygd. dulc.
Rutac. a. ℥ss. M.

Dolor remisit usque ad vesperam, qua æger iterum usus est enemæ jam præscripto. Vulnus, ut diebus antecedentibus, habuit bene, & tam duræ matri, quàm meditullio cranii caro increvit rubra.

Die IX. Februarii post assumptam potionem anodynam & laxativam

℞. *Ol. Amygd. dulc. ℥ij.*
Mann. select. ℥ij.
Aqu. cham. q. s. M.

Dolores colici ægrum valdè cruciantes non multum remiserunt, Patiens enim totam noctem vigiliis consumsit. Quapropter die X. Februarii insedit balneo ex aqua dulci parato, & cui incoctus fuit sacculus sequens,

℞. *Herb. Malv.*
Chamom.

Parietar.
Veronic.
Sem. Lini.
Carm.
Furf. tritic. a. Mss.
Mixta insuantur sacculo.

A quo æger bene habuit. Die XI. Februarii æger evomuit magnam bilis copiam, & conquestus est de dolore præcordiorum: quapropter vesperi usurpavit clysterem decimo Januarii præscriptum, à cujus redditione vomitus in vulneribus capitis valdè noxius, dolorque circa præcordia cessavit quidem, æger tamen dormire non potuit, quare ipsi grana quatuor Laudani opiati cum Magist. parati in conserva rosarum exhibui, à quibus sex horas quietissimè dormivit. Vulnus optima carne repletum filamentis carptis & cerato divino tractavi, donec cicatricem acquireret. Die XV. & XV. Februarii Patiens quoad vulnus bene habuit, ob humoris tamen & biliosi & pituitosi in corpore abundantiam sumsit in vino Absynthii pulverem purgantem,

℞. *Rhab. elect. ℈ij.*
Radic. mech. nigr. ℈ss.
Crem. Tart. ℈j.
M. F. Pulvis.

A quo septies dejecit materiam peccantem. Die XVI. & XVII. Februarii Patiens sine data venia in publicum prodiit, ipsique aëris summa frigiditas dolores colicos induxit, qui usu balnei superioris citissimè cessarunt. Die XIX. Februarii Patiens, consolidato vulnere, à frigidi aëris noxa optimè munitus in publicum prodiit, & in eo citra doloris colici recidivam ambulavit.

OBSERVATIO SECUNDA.

Vulnus capitis cum inflammatione pericranii & fissura cranii.

ANNO M. DC. XXXVIII. die XV. Octobris mandato Domini Consulis me contuli in ædes JOHANN. JACOBI HECHINGI, civis & sutoris Ullmani, quem in lecto jacentem & quatuor capitis vulneribus læsum reperi: horum unum fuit in syncipite sinistri lateris cum magna pericranii, quod ad putredinem tetendit, inflammatione, & fractura cranii, reliqua autem tria fuerunt simplicia. Hæc omnia balneator quidam in Chirurgia parum exercitatus statim curavit, ut vulnera aliàs simplicia tractari solent. Die XVI. Octobris, vel secundo læsionis ob majorem putredinem atque inflammationem pericranii, fissuramque cranii de penetratione adhuc dubiam vulnus syncipitis scalpello in crucis formam (*Tabul. XXVI. Fig. IX.*) dilatavi, separatoque digitis pericranio, medicamentis stegnoticis & fascia *Cancer* dicta obligavi. Tertio die, subsistente sanguine, fissuram atramento liquido denigravi, & scalpris usque ad secundam cranii

laminam derasi. *Tabul. XXVI. Fig. X.* Quarto die rimam adhuc altiùs derasi, nihilominus tamen vestigium atramenti rimæ inducti remansit, quod nullo scalprorum genere delere potui. Interea ægro, ob alvi constipationem & humorum à capite ad pectus defluxionem, præscripsi potionem modò lenientem, ne humores à validiore agitati caput petant.

℞. *Syr. ros. sol. simpl. ℥ij.*
Elect. Lenit. de mann ℥j.
Aqu. cerasor. nigr. q. s.
M. & F. Potio.

A qua septies dejecit materiam biliosam. Quinto die Patiens religato vulnere spiritum cohibuit, & è fissura altissimè derasa promanavit materia quædam serosa, & guttulis aliquot sanguinis permixta. Rebus sic stantibus mihi in memoriam venit aureum Senis nostri effatum *lib. de vuln. cap. text.* 22. Ubi rima altiùs descendit, neque radendo eximi potest, in hoc casu ad sectionem seu perforationem cranii deveniendum est. Inter recentiores Anatomicos & Chirurgos Hieronymus Fabricius ab Aquapendente, hujusque Præceptor Fallopius sentiunt, læva Symptomata in tali casu non esse expectanda, quæ Barbitonsores nostri cum miseri Patientis periculo sæpissimè expectant. Fallopius contusiones cranii in exteriore lamina consistentes parvi facit; eam verò, quæ ultra meditullium cranii pervenit, periculo minimè vacare scribit, eò quod ibi colligatur sanies, quæ descendens cerebri membranam erodere possit. Die sexto ob præductas causas cranium prope fissuram trepano perforavi (*Tabul. XXVI. Fig. VI.*) & foramine per lenticulam lævigato (*Tab. XXVII. Fig. VIII.*) membranæ duræ imposui linteolum ex serico rotundum, oleo rosaceo imbutum filoque alligatum (*Tab. XXVII. Fig. IX.*) foramen globulo ex filamentis aridis parato obturavi, denndato pulverem cephalicum & filamenta arida, labiis digestivum, & desuper Diapalma ac Cataplasma Hippocratis. Vesperi æger meliùs habuit, quàm mane: remisit enim dolor utriusque oculi, de quo in tunica adnata ante perforationem cranii valdè conquestus est. Die septimo æger benè habuit, & nonnisi de tussicula & levissima adhuc circa oculos gravitate. Religato vulnere, & inspecta crassiore cerebri membrana, perforamen modiolis factum tam fœtida prodiit aura, ut præ illa vulnus vix tractare potuerim. Deterso per gossypium vulnere, membrana crassa in superficie erat aliquantulum viscosa & velut pericranium semiputrida. Ob hanc putredinem oleum rosatum non videbatur sufficiens, quapropter medicamentum composui, quæ tali membranæ putredini validè resisteret.

℞. *Syr. de ros. sicc. ℥ij.*
Terebinth. in aqu. Beton. lot ℥j.
Spir. vin. optim. gutt. vj.
M. in form. Linimenti.

Quo linteolum ex serico rotundum imbui, & tepidè matri duræ imposui, cranio pulverem ex radicibus Aristolochiæ rotundæ & Iridis Florentinæ paratum adhibui, labia vulneris digestivo tractavi, & desuper Ceratum Diapalmæ, Cataplasma (quod conficitur

citur ex farina fabarum, hordei, mica panis, vino rubro, & oleo rosaceo) & fasciam Galeno *Cancer* dictam (*Tab. XXVII. Fig. X.*) applicui. Die octavo æger melius habuit, & fœtor ille duræ matris gravissimus aliquantulum remisit. Die decimo æger denuò sumsit potionem medicam, die quarto ordinatam, à qua sex habuit sedes. Die duodecimo crassa cerebri membrana usu linimenti continuato aliquantulum purificata ad rubedinem tetendit. Die decimo tertio benè habuit, & dura mater rubicundior apparuit quàm die præterito: quapropter viscosam illam & semiputridam duræ matris particulam undique separatam volsellæ (*Tabul. IV. Fig. I.*) dentibus arripui, & perforamen cranio incisum extraxi. A die decimo quarto æger usque ad vigesimum benè habuit. Die vigesimo Novembris, vel trigesimo septimo læsionis cranium desquamavit osticulum, quod, quia ab interna cranii lamina omninò fuit separatum, volsellâ extraxi, vulnusque dein beneficio Cerati divini ad cicatricem duxi. Die vigesimo septimo Novembris, vel quadragesimo læsionis secundo æger pristinæ sanitati restitutus mihi pro habito labore gratias retulit maximas.

OBSERVATIO TERTIA.

Vulnus capitis in musculo temporali cum rima cranii latissima, & duræ matris inflammatione.

ANno 1633. Die 3. Januarii JOHANNES ANWANDER, Ratiarius Kitchdorffensis, ad vesperam acinace quodam acuto vulneratus fuit in sinistro tempore, cum fissura cranii adeò patente, ut ipsi digitum indicem facillimè imponere potuissem. Patiens secundo læsionis die delatus est Ulmam in ædes Chirurgi, *Johannis Georgii Bauleri*, ubi in subsidium vocatus duræ matri inflammatæ statim imposui linteolum sericum oblongum, oleo rosarum calido imbutum, & filo alligatum imposui, cranio cum filamentis aridis pulverem cephalicum adhibui, labia vulneris digestivo tractavi, totumque caput, applicito prius super locum affectum Cerato Diapalmæ (profuisset etiam linimentum simplex) & cataplasmate idoneo, involvi fascia *Cancer* dicta. Digestivi & Cataplasmatis appositi hæc est descriptio.

℞. *Resin. Tereb. in aqu. ros. lot. ℥ij.*
Ol. rosac. ℥j.
Vitell. ov. N. j.
M. pro Digestivo.
℞. *Farin. Hord.*
Fabar. a. ℥vj.
Mic. panis domestic. ℥iiij.
Pulv. rosar. rubr. ℥ß.
Ol. rosat. compl. ℥iij.
Oxym. simpl. &
Vinr. rubr. a. q. s.

Coqu. ad ignem in formam
Cataplasmatis.

Vesperi ad revellendos à capite humores Patiens coactus admisit sequens Enema laxativum:

℞. *Decoct. herbb. emollient.* ℥x.
Flor. cass. rec. extract. ℥j.
Mell. ros. sol. ℥ij.
Ol. violat.
Chamom. a. ℥ij. *M.*

Tertio die Patienti secta fuit vena mediana sinistri brachii, & emissus sanguis ad ℥v. Victus erat tenuis, panatella scilicet & cremor hordei. Potus fuit aqua hordei Magistralis, cui ad levandam sitim interdum immiscuit cochlearia duo vel tria de sequenti mixtura:

℞. *Syr. acet. citr.*
Granat. acid.
Tinct. ros. a. ℥iij.
M. ad ollam.

Relígatum vulnus ob remissiorem duræ matris inflammationem iisdem medicamentis, eademque fascia obligavimus. Quarto die propter amarorem oris, de quo conquestus est æger, præscripsi potionem laxativam

℞. *Syr. ros. sol. simpl.* ℥iij.
De mann. laxat. ℥j.
Elect. è succ. ros. ℥ij.
Crem. Tart. ℈j.
Aqu. cerasi. nigr. q. s.
M. & f. potio.

A cujus haustu Patiens aliquoties dejecit materiam biliosissimam. Quinto die æger melius habuit, & inflammatio meningis omninò cessavit. Sexto die duræ matri linteolum Syrupo de rosis siccis illitum adhibui, & digestivo labiis plagæ applicando mel rosatum addidi, dictisque medicamentis & vulnus & membranam cerebri crassam quotidie tractavi, donec ambo satis munda apparerent. Die decimo vulnus & membranam reperi pulchram: quapropter omisso linteolo, plagam unguento de Betonica incarnavi, incaratamque Cerato divino cicatrizavi. Die trigesimo sexto æger conqueri cœpit de pungitivo circa locum affectum dolore, ob squamulam ossis à natura separatam, quam vollsellæ dentibus arripui & extraxi. His paucissimis remediis Patiens lethaliter vulneratus brevi temporis spatio absque manuali opera felicissimè restitutus fuit.

OB-

OBSERVATIO QVARTA.

Vulnus capitis os frontis dividens, periculosum, & adhibito trepano curatum.

ANno M. DC. XXVI. Die XI. Octobris GEORGIUS SEIZ, in vico Edelhausen/annorum quadraginta plus minus, nocturno tempore gladio graviter in capitis anteriori parte vulneratur, qui mox incidit in *Chirurgum* Empiricum, qui pertusionem *seu rimam* cranii non observans, adhibitis *pro more suo* sarcoticis, vulnus externum consolidare nititur. Cùm autem indies graviora fierent symptomata, suasu suorum Ulmam sese confert, & vigesimo Octobris me cum Clarissimo Collega, *Domino Joanne Schultero*, in Chirurgicis Operationibus exercitato consilii causa vocat. Consideratis ergò circumstantiis, anguem in herba latitare suspicabamur, quam ob causam ei quodammodo dilatato vulnere cranium ipsum per utramque laminam divisum deprehendimus, sub eodem materia purulenta collecta, cujus egressus, expiratione per nares ore clauso, promovebatur. Prognostico facto, trepanum adhibendum esse diximus, quam ob causam, viribus constantibus adhuc, ægrum benè sperare jussimus. Vigesimo primo Octobris, cùm Electuario lenitivo præcedente die vacuatus esset, recta sectione cutim ad rectitudinem fibrarum musculi frontis, vel superciliì potiùs dividendam esse statuimus, ne per crucem, ut aliàs fieri solet, divisione facta, læsis transversim prædicti musculi fibris, palpebra superior postea deprimeretur, quod Anno M. DC. XIV. Die VII. Martii Eisenbachii per lapsum ex alto, musculo hoc contuso, fæminæ cuidam accidisse memini. Factâ itaque sufficienti incisione, cutis *& pericranium* à cranio digitis separabatur, & linteolis rasis, pulvere stegnotico conspersis, & albumine ovi paruuper extenùs humectatis, vulnus ligabatur. Die XXI. I. sanguine firmiter subsistente, per collegam meum trepanum fuit adhibitum, (*Tabul. XXVII. Fig. VI*) cujus operatione peracta dura mater etiam aliquantulum læsa & inflammata conspiciebatur, sanie tenui per foramen ejus parvum ebulliente. Mox igitur inflammationem alterare, saniemque quotidie detergere conatisumus, non neglectis interneis lenitivis evacuationibus reiteratis, tum etiam ordinata victus ratione tenui, qua ratione post elapsas septimanas duas vel tres perfectè restitutus fuit, hactenus in annum tertium pristina sanitate gaudens. *Ex hac igitur Observatione* (quam ex Clarissimi collegæ, *Domini Gregorii Horst: libro posteriori Observationum pag.* 357. huc transferre non dubitavi) *manifestum satis est, non tantùm in principio, sed etiam in progressu morbi trepanum concedi posse, modo Patientis vires adhuc constent.*

OBSERVATIO QVINTA.

Vulnus capitis cum maxima cranii depressione.

ANno M. DC. XXXIV. Mense Aprili, MARTINUS KUNZ, Durcha-Misniensis, à Præfecto militum seu Capitaneo, in dextra occipitis parte, prope sutu-

ræ coronalis & sagittalis concursum vulnus accepit crassa inflictum compede, quæ non tantùm pericranium læderet, sed etiam magnum cranii spatium deprimeret. Hanc cranii depressionem quia Barbitonsor vulgaris ob sanguinis concreti copiam in principio morbi non observavit, vulnus tanti momenti, tanquam simplex, usque ad decimum quartum læsionis diem tractavit. Cùm autem vulneri simpliciter tractato sæva symptomata supervenissent, ego cum Clarissimo collega, Domino *D. Gregorio Horstio* vocatus sui, &, inspecto vulnere, circa futuram coronalem & sagittalem invenimus maximam cranii depressionem, quam, communicatis consiliis, (ob febrem continuam, dolorem capitis & vertiginem) cute scalpello incisâ, & cranio modiolis aperto curandam esse statuimus. Vesperi ob constipationem alvi æger usus est clystere laxativo, simulque refrigerante & humectante. Die XVI ablatâ fasciâ & inspecto vulnere depressionem digito nonnihil tetigi, & æger statim de punctorio dolore conquestus est. Itaque foveam cutis atramento in crucem signavi signatam similiter scalpello recto (*Tab. II. Fig. II.*) incidi, pericranium unguibus ab osse separavi, & vulnus satis dilatatum stupa cannabina & medicamento stegnotico (quod componebatur ex pulvere Galeni adstringente & albumine ovorum agitato) imbuta obligavi. Die XVII. sanguinis fluxu restricto, stupaque remota, invenimus tam magnam cranii depressionem, ut coacti essemus cranium septes modiolis in circumferentia depressionis adhibitis perforare, & foraminum interstitia forfice incisoria (*Tab. XX. Fig. I.*) excidere, ut adhuc videre licet in cranio (*Tabul XXIX. Figur. VIII.*) depicto. Hisce peractis oras cranii asperas undique instrumento lenticulari lævigavi (*Tabul. XXVII. Figur. VIII.*) duræ matri pannum ex serico rotundum, oleoque rosarum calido imbutum, cranio pulverem ex radicibus Aristolochiæ rotundæ & Iridis Florentinæ paratum, ac filamenta arida, labiis filamenta digestivo (ex Resina Terebinthina in aqua plantaginis lota, oleo rosarum & vitello ovi) oblita, ac super hæc Ceratum Diapalmæ impositum, caputque, adhibito priùs parti affectæ cataplasmate (quod constabat ex mica panis domestici, farina hordei & fabarum, floribus rosarum rubrarum, herba bethonicæ, oxymelle simplici, & oleo rosaceo) fascia Galeni *Cancer* dicta convenienter obligavi. Die XXVIII. Patienti missus est sanguis è vena mediana sinistri brachii ad ℥iiij. Victus ratio fuit tenuis, panatella scilicet, & decoctum hordei succo granatorum permixtum. Die XXX. æger propter amaritudinem oris (de qua ferè omnes in capite vulnerati conqueri solent) usus est hoc Syrupo:

(℞. *Syr. ros. sol. simpl.* ℥ij.
Elect. lenit de mann. ℥j.
Sem. citr. ℈js.
Decoct. flor. & fr. q. ʒ.
M. & F. Potio.)

A quo quinquies dejecit materiam spumosam & biliosam. Die I. Maji æger placidè dormivit, & dura mater circa futuram sagittalem viscosa & semiputrida apparuit, quapropter ipsi linimentum (ex Syrupo de rosis siccis, spiritu vini & Terebinthina confectum)

fectum) panno serico inductum imposui, & vulnus reliquis remediis tractavi. Die II. æger valdè sitibundus hausit sequentem Julepum:

℞. *Syr. acetos. citr.* ℥ij.
Aceto scill.
Oxysacch. simpl. a. ℥ß.
Aqu. cerasf. nigr.
Fragar.
Borrag. a. ℥ij. *M.*

Die III. cohibito naribus occlusis spiritu, ex vulnere materia biliosa copiosè dimanabat, &, deterso vulnere, frustulum ossis nigrum prope futuram lambdoidem in conspectum venit. Die IV. ægri sitis fuit remissior, & frustulum ossis à cranio separatum volsellâ extraxi. Die V. vulnus propter ossis fœtorem lavi decocto divino. Die VI. fœtor ossis remisit, &, ad majorem vulneris exiccationem, labiis ejus digestivum sequens adhibui:

℞. *Tereb. lot. in aqu. scord.* ʒij.
Pulv. myrrh.
Rad. aristol. rotund.
Irid. Flor. a. ℈j.
Mell. ros. col. q. ʒ.
M. in form. linimenti.

Die VII. æger benè habuit, at, cùm ipsi alvus non esset satis lubrica, usus est Enemate,

℞. *Decoct. commun.* ℥viij.
Elect. diacath. ℥j.
Ol. violat.
Chamom. a. ℥js. *M.*

A quo ter dejecit. Die VI II. æger placidè dormivit. Die IX. dura mater fuit rubicundissima, ex qua, dum ipsam gossipio abstersi, aliquot sanguinis guttulæ effluxerunt. A die X. usque ad XI V. benè habuit. Die XV. æger ob constipationem alvi deglutivit aliquot bolos ex *Electuarii lenitivi de mann.* ℥j. formatos & sufficiente quantitate sacchari conspersos, à quibus quater dejecit. Die XX. & membranæ cerebri erassæ, & interstitio laminarum cranii caro increvit rubra. Die XX I V. benè habuit, at, pro majore capitis roboratione, cataplasmati superiùs descripto vinum rubrum, & de furfuribus tritici parum addidi. Die XXX. facta est magna desquamatio cranii, & vulneri carne solida repleto ceratum divinum apposui, ad cicatricem comparandam. Die X. Junii vulnus cicatrice fuit obtectum, & XI. Patiens in publicum prodire cœpit.

Die XX. ptistinæ sanitati restitutus munus suum militare cum laude iterum obit.

OBSERVATIO SEXTA.

Vulnus capitis aliud cum introcessione cranii permagna.

ANno M. DC. XXXVI. Die xviii. Novembris, Horâ ix. ante Meridiem, *Rusticus quidam Idelhusanus*, temperamenti calidi & humidi, circa trigesimum secundum ætatis annum, à quodam fabro ferrario, nescio ob quas lites de finibus agrorum habitas, coram judice & arbitro manu inversa in dextram syncipitis partem adeò percussus fuit, ut non tantùm retrò in terram caderet, & sanguincm ex naribus stillaret, verùm etiam ibi instar mortui sine sensu & motu jaceret. Horâ x. adhuc antemeridianâ vulnerati conjux vocavit Ullmæ Chirurgum quendam, qui cùm juvenis adhuc esset, & in Chirurgia nondum satis exercitatus, monstratum capitis vulnus (quod ob causæ violentiam statim sui dilatationem requisivisset) tanquam simplex solo pulvere Galeni adstringente, & albuminibus ovorum agitatis obligavit. Die xix. Novembris, horâ quartâ post meridiem lectica delatus est Ullmam, & circa septimam vocatus inveni ipsum insigni capitis dolore, febre, animi deliquio & oculi dextri tumore affectum. Quare ipsi aquam præscripsi corroborantem:

℞. *Aqu. cerasf. nigr.* ℥ij.
Acetos.
Borrag. a. ℥is.
Spir. ceph. Anhalt. ℈j.
Marg. ppt.
Corall. rubr. ppt. a. ℈j.
Lapid. chrys. ppt. ℈ß.
Man. christ. ʃ. ℥ß. *M.*

De qua sæpiùs cochlear unum & alterum assumsit. Ob sitim & nauseam vesperi usus est dimidia parte hujus Julepi refrigerantis,

℞. *Syr. è succ. vvolar.* ℥js.
Tinctur. ros. c. sulep.
Vin. granator. a. ℥iiij.
Aqu. endiv. ℥ij.
M. pro duab. dosibus.

Die xx. Novembris, horâ x. ante meridiem æger conquestus est de maximo capitis dolore: ego verò, solutâ fasciâ, detecto & inspecto vulnere, globosa specilli parte vulneris latitudinem & profunditatem diligentissimè exploravi, & cranium valdè depressum deprehendi. Quapropter eadem hora vulnus spata Celsi (*Tab. II. Fig. I.*) informam crucis dilatavi, & membranâ unguibus à cranio diductâ, ad sistendum sanguinis fluxum & vulnus apertum conservandum, apposui stupam cannabinam, subacto ovi candido madefactam, & pulvere Galeni stegnotico conspersam: ad prohibendam inflammationem totum caput & collum oleo rosato calidè inunxi, spleniumque quadruplicatum

catum in vino rubro & calefacto expressum, & partibus vulneri vicinis applicitum fascia (*Tab. XXVII. Fig. X.*) superligavi. Vesperi Patiens bibit alteram Julepi refrigerantis partem, ususque in cæna pro potu aqua hordei, & pro cibo panatella. Die xxi. horâ iterum decimâ ante meridiem, sanguine suppresso, fasciam solvi, & remotis remo vendis vulnus inspexi, & inveni non tantùm in osse syncipitis depressionem (quæ latitudinem unius pollicis transversi à sutura coronali, duorum verò transversorum à sagittali distabat) verùm etiam duarum rimarum vi contusionis subortam dispersionem, quarum anterior à depressione modò dicta per futuram coronalem ad dextrum oculum, posterior verò ad sinistram aurem protendit. Rebus ita confusis, ossi pulverem radicum Aristolochiæ rotundæ & Iridis Florentinæ cum filamentis aridis adhibui, vulneri unguentum digerens apposui, ac desuper Ceratum Diapalma, & propter insignem oculi dextri tumorem sequens cataplasma applicui.

℞. *Farin. Hord.*
Fabar. a. ℥ij.
Mic. pan. domest. ℥ijs.
Pulv. ros. rubr.
Bethonic. a. ℥vj.
Ol. rosat. ℥iiij.
Oxymell. simpl. q. s. M.

Æger eodem mane, duabus scilicet horis ante prandium, assumsit bolos aliquot lenitivos, ex ℥j. electuarii lenitivi, & ʃ. q. sacchari albissimi formatos. Die xxiii. ob majorem capitis inflammationem, dolorem, vertiginem & tumorem dextri oculi coactus fui cranium depressum prope futuram coronalem & sagittalem modiolis trepani perforare. Perforato cranio & foraminis asperitatibus per instrumentum lenticulatum derasis, os depressum vecte submisso reduxi, duræ matri particulam serici oleo rosato imbutam siloque annexam imposui, ossi pulverem cephalicum inspersi, filamentaque arida adhibui, reliquo vulneri filamenta digestivo obhta applicui, hisque omnibus Ceratum Diapalma & Cataplasma superligavi, non neglectis colli & partium vulneri vicinarum inunctionibus factis ex oleo rosarum calido. Vesperi æger meliùs habuit, quàm tempore matutino ante cranii perforationem & iterum usus est suo Julepo refrigerante. Die xxiv. horâ decimâ ante meridiem Patienti (qui multo melius habuit, quàm diebus præteritis) revulsionis & refrigerationis gratia incisa fuit vena mediana dextri brachii, & emissus sanguis ad ℥iiij. Die xxv. lenito dolore, æger, ob constipationem alvi in vulneribus capitis valdè noxiam, exhausit potionem sequentem, quæ omnis ferè caloris expers est:

℞. *Elect. lenit. Flor.* ℥j.
Syr. ros. sol. ʃ. ℥ij.
Aqu. cerasf. nigr. q. s.
M. et F. Potio.

Vulnus detectum & oculus dexter mihi optimè placuit. Æger ad vesperam resumpsit dosin julepisui refrigerantis. Die XXVI. Patiens dixit se per totam noctem quietissimè dormivisse, nullumq́ne aut capitis, aut oculi dextri dolorem percepisse. Die XXVII. iterum placidè dormivit, & plane nullam circa vulnus molestiam sensit. Religato vulnere, ex dura cerebri membrana guttulæ aliquot serosæ materiæ effluxerunt. Ad majorem igitur membranæ crassæ exiccationem, ipsi linimentum ex Syrupo de rosis siccis, terebinthina & spiritu vini paratum, & linteolo serico inductum apposui. Ad majus etiam capitis robur, cataplasmati vinum rubrum & austerum, loco oxymellis simplicis immiscui. Die XXVIII. licet æger tam bene habuerit, quam die præterito, ego tamen crassam cerebri membranam ex contusione superficialiter denigratam conspexi. Die XXIX. ob alvi constipationem Patiens assumpsit iterum potiunculam suam laxativam, à qua tres habuit sedes. Membrana verò à linimenti modo propositi usu ad suppurationem tetendit, atque post detersionem maculæ illius nigræ gossypio tentatam, & aliqualem sanguinis profusionem rubra apparuit. Die XXX. æger iterum benè habuit, sed circa frontem & musculum temporalem conquestus est de dolore quodam pulsatorio. Die II. Decembris dolor iste sponte cessavit, ægerq́; dixit, se tatione virium absque baculo ambulare posse. Pus duræ matris, quod eo die per foramen modiolis factum effluxit, fuit album & bene coctum. Loco linimenti & digestivi, membranæ crassæ & labiis plagæ adhibui unguentum de betonica cerato citrino permixtum. Die III. & IV. æger bene habuit, & ego separatam duræ matris particulam volsellæ dentubus extraxi, eademq; remedia duræ matri & vulneri, quæ die præterito, imposui. Die V. dura mater carne rubra undique fuit obtecta, quod optimum signum est Celso, qui l. 8. scribit: *ubi bene res cedit, incipit ab ipsa membrana caro increscere.* Die VII. ad majorem duræ matris exiccationem, ipsi appositi ceratum divinum. Die VIII. IX. & X. æger bene habuit, Die XI. nihil dormivit, Die XII. conquestus est de dolore capitis, & die XIII. parum dormivit. Die XVI. specillo nonnihil incurvato inter primam & secundam sive internam & externam cranii Tabulam perveni, & ossis particulam, quæ citra dubium doloris & vigiliarum causa fuit, instrumento lenticulato separavi, & separatam volsellæ beneficio exemi. Die XVIII. aliud officium, quod natura circa frontem separavit, ἀκανθοειδῶς extraxi. Die XIX XX XXI. & XXII. æger bene habuit, sed XXIII. conquestus est de dolore capitis gravativo, propter quem assumpsit supra descriptam potionem laxativam, à qua quinquies dejecit. Post prandium aquam frigidam copiosè bibit, & propterea de ventriculi dolore conqueri cœpit. Die XXV seu Nativitatis Christi, æger carnibus multis vescebatur, unde novus ad plagam humorum affluxus oriebatur, calor totius febrilis sentiebatur, & caro in vulnere nigra apparebat. Quapropter ipsi carnium esus fuit prohibitus, & sola panatella ad prandium & cœnam fuit concessa. Purgato leniter corpore, & observata victus tenuis ratione, excrescentiam carnis nigram alumine usto consumsi, & spatio quinque dierum æger melius habuit. Mense Januarii vulnus cerato divino ad cicatricem duxi, & dictis remediis ægrum pristinæ sanitati restitui.

OBSERVATIO SEPTIMA.

Contusio capitis, ob intermissum trepani usum, centesimo die mortem inferens.

Rusticus, vir robustissimus, nunquam per dies vitæ infirmus, quadragenarius, ab aliis pugnis exceptus, & valide in nudo capite percussus fuit, crebrasque ac vehementes ictus sustinuit: factum hoc est die XI. Novembris, Anno M. DC. XXX. Æger non magni æstimavit hoc, & per aliquot dies subsequentes consueta munia obiit, quamvis dolores non parvos ex percussione senserit. XVIII. ejusdem mensis die magis infirmari, majoresque dolores pertentire cœpit. Maxillæ inferioris motus difficilis accessit, ita ut vix os aperire, cibosque ingerere, tandem etiam os claudere, sine subsidio manus, maxillam comprimentis, non amplius potuerit. Barbitonsor Villanus tunc vocatus capitis plagas, nescio quibus remediis, curare cœpit. Cum autem omnia ingravescerent, Chirurgus quidam exercitatus, post quatriduum, nempe vigesimo secundo ejusdem mensis, ex vicino oppido accersitus, qui caput subtumidum ab ecchymosi reperit. Is variis externis adhibitis discutientibus tumores repressit quidem, ast dolores non submovit, qui totum caput & nucham etiam indies magis occupare cœperunt, & ita invaluerunt, ut nec caput movere, nec oculos attollere posset; accesserunt vertigines, pervigiliæ, levia delitia, membrorum debilitates, ita ut pedibus vix stare, minus ambulare, interdum etiam brachia sustollere non potuerit. Medicus tandem vocatus septimo die mensis Decembris adfuit, qui ex lecto adductum & scamno insidentem ipsum conspexit, torvum vultum exhibentem, ita ut non parum terreretur, & vel convulsiones, vel alia graviora ac periculosiora accidentia jam jam imminentia metueret. In habita signorum & symptomatum explorationes caput etiam, ut, qua parte magis doleret, scire posset, manibus contrectando perquisivit, & in posteriore ac suprema parte mollitiem quandam digitis cedentem, & ad cujus compressionem cavitas conspicua in cute manserat, deprehendit, adeoque sanguinis sub cute musculosa jam concreti & putrescentis effusionem, & congestionem animadvertit, quem per cutis incisionem, ne cranii osa eo corrumpatur, vel pericranium inflammetur, vel supra enumerata accidentia intendantur, & tandem necem adferant, evacuandum judicavit. Factum hoc à Chirurgo præsente, & crucis in modum cutis novacula aperta fuit, & incisio facta usque ad pericranium: & effluxit sanguis nigricans, concretus & serosus. Ab apertione hac symptomata illa utcunque mitigata sunt, & capitis dolores magna ex parte remiserunt. De hac re alii, præsertim ii qui damnum ægro intulerunt, male judicare cœperunt, ac si ista incisio non necessaria, sed frustanea, majorq́; noxa capiti illata fuisset. Inde motus præsens Medicus, qui ex symptomatum pravitate non parvum periculum imminere censuit, & insuper in istam suspicionem venit, ac cranium rimulam ex ictibus contraxerit (nondum enim tunc ipsi certum esse potuerat, an arma vel fustes præter pugnos adhibita fuissent,) vel sanguis sub cute collectus putrescens cranium inficere cœperit, vel obortá inflammatione

mationé in externa parte, futuræ sagittali vicina, portio sanioſi humoris per ſuturam intus deceſſerit, vel venulæ quædam, quæ in cerebrum vel ejus membranas contingunt, disruptæ ſint, à quibus ſanguis effluens, inque ſanieſm converſus ſymptomata illa excitaverit; propterea que, ut etiam pericranium à cranio revelleretur, imò etiam cranii perforatio, ſi Symptomata non receſſiſſent, inſtitueretur, ſuaſit, alium etiam Medicum in Chirurgicis Operationibus exercitatiſſimum adeſſe voluit, qui vocatus, cùm omnes circumſtantias probè examinaſſet, cum illo planè conſenſit, &c, ut pro abundantiori cautela pericranium ſolveretur, conſuluit, aliqui certam ſecuritatem nunquam promitti poſſe, quod rationibus & exemplis confirmavit; ſed in hanc rem Medicus tertius & Chirurgus, qui ab adverſa parte huc ſubmiſſi erant, conſentire nolluerunt: eò quod graviora ſymptomata nulla amplùs adeſſent, nec ſignæ læſi cranii ulla apparerent, hinc ab omni periculo immunem eſſe pronuntiarunt, quapropter ut vulnus, quod per aliquot dies adhuc apertum ſervari poſſit, iterum conſolidetur, ſuaſerunt: reliqui ne videretur non neceſſarias afflictiones ſuperaddere velle, conſenſerunt. Factum ergò ut vulnus conſolidatum. Ab hoc autem, tempore denuò affligi cœpit ingentibus doloribus totius capitis, maximè ejus partis intimæ, qua inciſio facta fuit, de quibus etiamnum conqueritur per dies noctesque, accedunt iterum vertigines & magnæ membrorum debilitates, noctes totas inſomnes ducit, cibos faſtidit, horrores & frigus partium inferiorum, ſuperiorum autem æſtus continuos ſuſtinet. Die v. Februarii deſluxionem gravem ſenſit per ſiniſtram capitis partem, ac ſi aqua calida perfunderetur, humoribus per fauces delabentibus, & in pectus irruentibus, ubi inſignem gravitatem, qua ſe ſuffocatum iri putabat, induxerunt, ſed poſt paucas horas iterum diſcuſſi ſunt. Medicus præſens denuò vulnus aperiendum & dilatandum exiſtimavit: alter autem in id conſentire noluit, ſed omni periculo vacare pronunciavit. Infirmior autem quotidie fit æger, corpore que ſuo indies conſumitur & moritur. Duplex hinc oritur queſtio. I. An apertio vel inciſio cutis in capite à præſente Chirurgo inſtituta neceſſaria fuerit? II. An percuſſiones in capite factæ periculum & ipſam necem afferre potuerint? Ad primam queſtionem reſpondetur, quod non ſolùm à Chirurgo tentata cutis in capite inciſio, verùm etiam propoſita ipſius pericranii diſſectio, & cranii per modiolos perforatio, ſummè fuiſſet neceſſaria ob ſymptomatum urgentium præſentiam, quæ aliquam ſub cranio noxam indicarunt. Ad ſecundam, quod contuſiones capitis, cùm veſtine rima cranii nunquam ſpernendæ, etiam poſt centeſimum læſionis diem ipſam mortem inferre poſſint, præſertim verò tunc, quando cranium fractum ad expurgandam illam materiam, quæ paulatim per rimam ad cerebrum vel membranam ejus craſſam deſcendit, modiolis non aperitur. Hunc caſum ipſique annexas quæſtiones mihi propoſuit Clariſsimus Dominus *D. Jacobus Eggoldus, Phyſicus Memmingenſis.* Reſponſionem meam confirmabunt quatuor ſequentes Obſervationes, quarum duas priores, ut communicatas, hùc inſerere viſum fuit.

OB-

OBSERVATIO OCTAVA.

Contuſio capitis nona ſeptimana ex improviſo necem inducens.

ANNO M.DC.XXXVI. Menſe Decembri, ex Clariſſimi Domini mei collegæ, *Johannis Georgij Gockelii*, Philoſophiæ & Medicinæ Doctoris, ac Reipublicæ Ulmenſis Phyſici ordinarii, fidelisſima relatione accepi, funeſtiſſimi noſtri Teutonici belli occaſione (in quo utrinque fortiſſimi ſanguinis flumina effuſa piorum promeritis lachrymis anſam dederunt) Cæſarianum quendam militem, Auſtriacum, in excurſionibus illis & imaginaria quadam pugna, in qua ad gladiolos uſque ventum erat, à Suecico quodam equite, ceſtra, duobus repetitis ictibus, in capitis occipite ita mulctatum fuiſſe, ut expugnatus, humique proſtratus, captivus in adverſariorum ſuorum manus pervenerit, & receptui dato ſigno, cum aliis commilitonibus ſemimortuus in xenodochium Ulmenſe delatus fuerit.

Hos ergò omnes Medicis, Amplisſimi Senatus noſtri in ægros benignitate conſtitutis (ex quorum numero D.D. *Gockelius* alter aderat) & Chirurgo ſuo traditos, alimentis neceſſariis enutritos, internis & externis medicamentis ex arte ita tractatos fuiſſe, ut plures illorum ad ſuos incolumes ſalvique pervenerint, hunc noſtrum attamen (ſed ſine cruento vulnere, absque ulla cranii aut fiſſura, aut evidenti quadam depreſſione) percuſſum, elapſis circiter novem ſeptimanis, cùm & expeditè loqui & ingredi valeret, nullosque amplùs ex contuſione dolores ſentiret, & recreandi animi gratia ſæpiuscule obambulando, genio ſuo indulgeret, de abitu, vel tandem etiam in patriam cogitare cœpiſſe; verùm dum proxima quavis data occaſione certo ſibi navigio diſceſſum decreverit, noctu ſalvus, ut quidem omnibus videbatur, ſomnum atque quietem capiens, ſubitò in ipſo ſopore extinctum & mortuum eſſe.

Ne ergò omninò inſperati hujus ex vita diſceſſus cauſa lateret, præfatum Dominum meum collegam à Nobiliſſimis xenodochii Ulmani Præfectis petiiſſe, ut apertâ per Chirurgum calvariâ, ponderatis matribus, & inſpectâ ipsâ cerebri ſubſtantiâ, liberam ipſi indulgentiam & poteſtatem concederent, in fundamenta ulteriùs inquirere & totam quaſi rem ab ovo, ut dicunt, repetere: Dominis Præfectis lubentiſſimè annuentibus, ſe cruciformi cutis inciſione, pericranii ab oſſe ſeparatione, & ipſius cranii, juxta uſitatum modum, ſerra in orbem facta diſſectione, partium que omnium diligentiſſima inſpectione & conſideratione ne minimam in cranio rimulam, nec ullum etiam leviſsimæ depreſſionis veſtigium animadvertere potuiſſe, verum in percuſſæ partis ſubjecta cerebri ſubſtantia, non ſecùs ac in putridis pomis uſuvenire ſolet, ad digiti craſſitiem, enormem & ad ventriculos ferè anteriores penetrantem putredinem, & aliqualem piæ matris corruptionem inveniſſe; reliqua autem cuncta omninò illæſa apparuiſſe.

Communicatis ſuper hunc caſum opinionibus, de externa cauſa & violenta percuſſione dubitare nullo modo potuimus, cùm illa & morbum & necem militi huic intulerit, ſed hoc nobis ſcrupulum injecit, & admirationi juſtæ fuit. I. Quod lædens illa vis non proximas potiùs, ſed interiores magis partes percutiendo læſerit; quamvis experien-

rientia plura talia observârit exempla. II. Quomodo in cerebro temperati illi & pellucidi animales spiritus tam graviter turbari possint, ut & ipsi, in momento quasi, cerebri sideratione admittant, partibus exterioribus salvis. Et III. Quare putredo illa insignis in ipso cerebro suborta & piæ matri communicata nullos unquam partium internarum dolores, nullamque vel externorum, vel internorum sensuum depravationem induxerit, sed ex improviso omnem sentiendi facultatem cum ipsâ vita abstulerit. *Hæc igitur Observatione Chirurgi notent, ut nullas capitis percussiones, etiamsi partes cerebrum continentes illæsas invenerint, leves judicent: nec percussis unquam indubitatam salutem promittant, nulloque eis in diæta præsertim, errores concedant: sed eos potius arte cautè & prudente diffidentia ita tractent, quo sacra nostra artis vera lumina existant.*

OBSERVATIO NONA.

Introcessio cranii & punctura duræ matris, quæ ob denegatum instrumentorum apparatum interemit ægrum.

PRæfatus modò Dn. *D. Gockelius* mihi narravit. Dum Anno M. DC. XXXIII. Februarii ad Physicatum Biberacensem vocaretur, & ob bellicos ibidem tumultus spem inter & metum versaretur, quod paganus quidam ab invadente hoste, ob spem prædæ, in privatis suis ædibus direptus, & ensis manubrio, sed sine cruento vulnere, ad verticem ita percussus fuerit, ut calvariæ os, ad instar foveæ, insigniter depressum duram cum pia matrem vellicârit, atque febrem cum mentis abalienatione induxerit. Medicus iste salariatus ad ægrum vocatus, dato Pharmaco laxativo, adhibitâ venæsectione in brachio, & præscriptis alterantibus, febrem cum symptomatibus emollire tentavit, ac insuper omnem lapidem movit, quo communibus & præsentibus instrumentis depressionem elevaret, attolleretque & ad statum naturalem reduceret, at omnia frustrâ. Nam ob trepani defectum, quod aliunde propter viarum insecuritatem tam citò afferri non potuit, innocentissimus ille vir altero mane vitam cum morte commutavit, adeò ut defectus necessariorum, supraque depictorum & descriptorum instrumentorum, & debitæ manualis operationis denegata administratio salutis spem huic ademerit. *Hic notandum, si prima lasionis die cutis in crucem fuisset incisa (Tabul. XXVI. Fig. IX.) & consistente sanguine, eodem adhuc die cranium modiolus perforatum (Tabul. XXVII. Fig. VI.) ut ossiculum membranaceum cerebri deprimens erigi, & easdem pungens eximi potuisset, eger forsan mortuus non esset.*

OBSERVATIO DECIMA.

Vertigo cujusdam oviculæ ex abscessu cerebri proveniens.

ANno M. DC. XXXIV. Die XXIV. Decembris, cùm essem in constrina Chirurgi *Nicolai* **Reutten**, is mentionem fecit suarum ovicularum, quarum una laboravit vertigine, Germani **Wirbling** appellata. Hoc malum, dixit pecoris Magister, pulchrioribus ferè oviculis esse commune, ipsasque, toto cerebro in aquam converso, tandem subitanea morte perire. Chirurgus igitur prædictus oviculam vertigine & longa circumgyratione debilitatam mactari jussit, mactatæque caput in ædes meas misit, ut illud aperirem, & in veram hujus symptomatis causam diligenter inquirerem. Unde detectas meninges cerebri substantiam, ejusque anteriores ventriculos perlustrans, ne guttulam aquæ reperi. Hinc tertium & quartum cerebri ventriculum inspexi, in quibus pariter nullum aquæ vestigium invenire licuit, sed tertius concreto sanguine repletus comparuit. Postea olfactus organa manubrio scalpelli anatomici osseo elevavi, & in sinistro latere inter cerebrum nempe & piam ejus matrem inveni abscessum, instar vesicæ piscium, aqua limpidissima repletum, propeque oculum sinistrum substantiam cerebri subnigram. Ego miratus fui, cùm in hoc malo ipsissimum cerebrum afficeretur, cur oviculæ non potiùs convulsionibus aut paralysi, quàm vertigine laboraret.

Anno M. DC. XLV. Die XXV. Januarii una ex meis oviculis simili vertigine interiit. Quare caput ejus secui, &, ablato cranio, substantiam cerebri cum omnibus suis integumentis examinavi, statimque in sinistro, occipitis quasi, latere sub dura matre folliculum, instar piscium vesicæ, crassum, aquaque & vermiculis, quales in caseis generantur, repletum, incipiebat enim ad fundum putrescere. Hic autem tumor tunicatus magnitudine ovum gallinæ superans in cerebri substantiam ita se insinuavit, ut tertium ejus ventriculum nonnihil comprimeret. Hæc ovicula, opilione teste, tota sui interitus die in dextram sese partem circumgyravit.

OBSERVATIO UNDECIMA.

Contusio capitis curata, cui successit vertigo & apoplexia.

QUod accidit superioribus oviculis, quarum caput aperui, illud etiam hominibus evenire potest. Observavi namque cum Barbitonsore *Joanne* **Burrauß**/ & Chirurgo, *Georgio* **Riedlin** similem affectum in Maria **Schwartzmännin** / Michaëlis filia, quæ post contusionem syncipitis à me curatam per integrum annum de sola vertigine gravissimas querelas habuit, remediisque frustrà usurpatis, ad cænam aliquando sedens apoplexiâ fortissimâ subitò obiit. Hujus parentes à me petierunt, ut cranium aperirem, ad removendam, vel confirmandam illam veneni suspicionem, quam ex certo quodam facto conceperant. Apertâ igitur calvariâ, inspectoque

cerebro, in sinistro latere tumorem, quoad folliculum & materiam contentam superiorum duorum postremo non absimilem, qui magnitudinem ovi gallinæ mediocris adæquans, tertium cerebri ventriculum ex parte compressit. Quærentibus, quænam hujus tumoris tunicati causa extiterit, respondi, nec forsan adeò malè, quod cerebrum ea parte vehementer percussum debilitatem quandam contraxerit, propter quam affluens alimentum non in cerebri, sed modò descripti tumoris substantiam fuit conversum. *Ex his iterum satis patet, nullas capitis percussiones esse contemnendas, sed omnes magni faciendas, quoniam nullius tam perspicaci ingenio præditus est, quin illud aliquando partium internarum ad interitum dispositio effugiat.*

OBSERVATIO DVODECIMA.

Vulnus capitis cum depressione & fissura cranii, ac læsione membranarum cerebri.

ANno M. DC. XXXV. MICHAEL SCHNEIDER miles Ullmensis, & præfiniarius Elchingensis à milite Cæsariano in vertice & occipite acinace vulneratus fuit. Vulnus occipitis erat simplex, vertici verò inflictum comitabatur non solùm depressio & fissura cranii, verùm etiam læsio membranæ cerebri erassæ & falcis, quæ ramos arteriæ carotidis & venæ jugularis admittit. Hæc duo vulnera Barbitonsor quidam satis imperitus more suo simpliciter tractavit, & per primam intentionem curavit. Quid fit, miserrimus abhinc Patiens atrocissimos sustinuit dolores, quos secura est primò phrenitis, secundò convulsiones totius, & tandem apoplexia. His ita se habentibus, sextâ post læsionis horam septimanâ, vespertino tempore, ab ægri conjuge adhuc viventé in consilium vocatus ægrum apoplexiâ correptum inveni, cujus causa fuit obstructio nervorum dependens à copioso pure, quod per vulnus expurgari debuisset. Imò tanta erat puris nigri & fœtidi copia, ut etiam per nares & palatum exitum quæsierit, & illum inveniens apoplexiam solverit, & mihi certissimam ossis fissuram læsionem que partium internarum significarit. Locum verticis intempestivè consolidatum digito tangens inveni maximam foveam, quæ depressionem cranii evidentissimè significat. Facto prognostico ægrum in maximo versari periculo, clysterem laxativum injeci, eoque rejecto venam cephalicam aperiri curavi. Secundo die verticis cutem & pericranium in formam crucis scalpello (*Tabul II. Fig. I.*) incidi, pericranium digitis ab osse vehementer depresso & multoties fisso diduxi, vulnusque filamentis medicamento stegnotico imbutis dilatavi, ut in peragendis operationibus in hoc affectu maximè necessariis satis hiaret. Tertio die, sanguine firmiter subsistente, cranium in depressionis circumferentia quinquies trepano Aquapendentis perfotavi, & per unumquodque foramen linteolum sericum & oleo rosaceo imbutum ad duram matrem demisi, ossi pulverem cephalicum inspersi, vulnerisque labia digestivo, cerato Diapalmæ, linteo triplici vino austero calido expresso & fascia commoda obtexi. Die quinto, mane, omnium foraminum interstitia serrulâ meâ versatili (*Tab. XXVIII. Fig. VIII.*) intercidi, cranium depressum

depressum (sed dicta ratione per serrulam meam ab integro & sano liberatum, cujus interior lamina ad diploidem usque corrupta fuit) volsellæ dentibus exemi, eminentiasque cranii acutas, ne internas partes pungerent, submisso priùs membranæ custode (*Tab. XXIX. Fig. VII.*) forcipibus commodis (*Tabul. XXIX Fig. IV. V. VI. & VIII.*) abrupi. Hoc facto, cerebrum instrumento decussorio (*Tab. XXVIII. Fig. I.*) modicè depressi, & materia purulenta per datam viam in maxima copia effluxit. Meningi deinde erassæ (cujus falx transversim incisa continuò stillabat sanguinem) & tenui linteolum magno foramini respondens & unguento, quod Hieronymus Fabricius ab Aquapend. l. 2. de vulneribus c. 22. describit, imbutum apposui, ossi pulverem & filamenta sicca, labiis digestivum, & desuper ceratum Diapalmæ, caraplasma Hippocratis, & fasciam Galeno *Cancer* dictam. Vesperi Patiens meliùs habuit, & materia purulenta per nares & palatum expurgari desiit. Die sexto detectam membranam ejusque falcem iterum inspexi, & deprehendi sanguinis profluvium, quod ob vasis profundiorem situm compesci non potuit: vasa namque incisa immediatum adstringentium & consolidantium contactum & aliqualem compressionem requirunt: quorum utrumque hîc non fuit concessum, ob novum hæmorrhagiæ & apoplexiæ metum. Quapropter ægri consanguineis & conjugi indicavi, ipsum citra vitæ periculum integrè sanari non posse, quia vulnere verticis ad cicatricem ducto, sanguis, quem falx incisa stillat, iterum in pus mutatur, & exitum per superiora non inveniens prædicta symptomata excitare, & ipsum mortem inferre potest. Præmissâ hac prædictione, membranam cerebri duram, cranium & labia vulneris more solito tractavi, & vulnus tandem instar fonticuli, in suturæ coronalis & sagittalis concursu inusti, apertum detinui, per quod materia, quam falx læsa suppeditabat, sensim quoque & paulatim exivit, & inde Patiens suo iterum functus est officio militari per dimidium anni spatium. Hic vino optimè inebriatus ulcusculum verticis neglexit, quod spatio viginti quatuor horarum consolidatum ne guttulam amplius materiæ dedit. Symptomatibus, longè antea prævisis, non statim occurrentibus, æger cum sua conjuge de sanitate tutissima planè non dubitavit, donec post trimestre iisdem symptomatibus correptus subitò obierit. Post obitum ægri, si cranium serrâ aperuissem, (sed mihi concessum non fuit) citra dubium materiam sub cranio invenissem. Ex hac historia luculenter patet, perforationem cranii non primis saltem diebus, verùm etiam non rarò longè post læsionis tempus summo cum fructu institui posse. Constabit etiam ex sequente, symptomata prava quandoque comparere statim, quandoque post centesimum diem, quæ, si cranium à principio, veluti supra (*Tabul. XXIX. Paragrapho V.*) monui, fuisset apertum, nunquam omni procul dubio ægros corripuissent.

OBSERVATIO DECIMA TERTIA.

Vulnus capitis vigesima nona septimana per trepanum curatum.

ANno M. DC. XXIX. Mense Septembris, Mediolani, agnatus Domini *Nicolai* Tischlers / Magistri equitum, in syncipite accepit vulnus, quod Chirurgus loci

ob symptomatum absentiam, intra quatuordecim dies, per primam intentionem curavit. Anno M. DC. XXX. Mense Martio curatus venit Ulmam, de summo totius capitis dolore, vertigine, oculorum caligine & paralysi dextri brachii conquerens. Huic ego in ædibus Nicolai **Reutten**/ ob magnam fissuræ cranii suspicionem, post vigesimam à læsione septimanam, syncipitis cutim & pericranium scalpello in triangulum incidi, vulnusque separato ab osse pericranio, impositis filamentis stygnotico imbutis sufficientes dilatavi. Die XIII. Martii, subsistente sanguinis fluxu, cranium fissum reperi, & illud ad latus rimæ angustissimæ bis trepano perforavi, & utrusque foraminis interstitium serrula mea versatili excidi. Evacuata materia, quæ paulatim per rimam cranii supra duram cerebri matrem descendit, dicta symptomata cesserunt, & æger mensis spatio unius, sub mea cura, pristinæ sanitati felicissimè fuit restitutus.

OBSERVATIO DECIMA QVARTA.

Rima & depressio laminæ cranii internæ, exteriore salva.

ANNO M.DC.XXVI. Mense Julio, Nobilissimis inclytæ Reipublicæ Ulmensis Duumviris scripto retuli, quod BARTHOLOMÆUM **Schäffer** militem Cæsarianum, à rusticis Altenstattensibus in capite læsum visitare volens, jam mortuum invenerim, &, præsentibus multis in causam mortis, quam vigesimo læsionis die oppetiit, diligentissimè inquisiverim, cujus solitaria fuit vulnus in occipitis, circa futuram lamdiformem, dextra parte, cum rima & depressione solius laminæ cranii internæ, quæ cerebrum continuo compressit, à Barbitonsoribus Geislingensibus simpliciter curatum. Cum autem, in hac cranii noxa, purulenta materia (quæ per rimam laminæ internæ occultam, exterior enim erat salva & integra, ad cerebrum delapsa est) absq; chirurgiæ neglectæ auxilio non potuerit expurgari, multo minus interior cranii lamina, cerebrum continuo deprimens, absque idoneis instrumentis elevari, ortus est abscessus sub calvaria, qui, introducta prius febre & phrenitide, rupti dextrum cerebri ventriculum replevit, & subitaneis convulsionibus necem intulit ei, cujus vita, in principio læsionis, debita cranii perforatione per trepanum, & per vectes elevatione (quæ duæ operationes in Italia, præsertim vero Patavii, citra ullum læsionis periculum fere cottidiè instituuntur) procul omni dubio conservari potuisset. Et quia in territorio Ulmano non hic solus, sed antehac plures ob neglectum vel potius incognitum in cranio operandi modum miserè interierunt, Inclytus Reipublicæ Patriæ Senatus meritò decrevit, ut data occasione barbitonsores chirurgiam exercentes in demortuorum capitibus quantum possibile informarentur quomodo se in læsionibus cranii tam periculosis gerere debeant, ne patientes vulnera in capite, ob denegatum vel solius manus præsidium, vitam cum morte commutare cogantur.

OB-

OBSERVATIO DECIMA QVINTA.

Vulnus capitis, post apertionem cranii, ex potu vini interdicto, lethale.

ANNO M.DC.XXIV. Die XIX. Maij *Henricus Hebich* tinctor juvenis, à victoribus ebriis vulneratus fuit in capite circa futuram coronalem, & musculum temporalem, quem primis die bus tractavit Nicolaus **Reutte**, quime tertia die ad ægrum vocavit, è cujus vulnere statim frustulum ossis, à cranio undique separatum, volsella extraxi. Die quarto propter magnam vulneris inflammationem idonea medicamenta adhibui, usque in diem læsionis nonum, quo Patiens de punctorio & gravativo capitis dolore conqueri cœpit. Hic dolor mihi certissimum signum fuit, quod materia purulenta sub cranio contineretur, & membranæ cerebri ab osse quodam acuto pungerentur. Die decimo ægri parentes in consilium quoque vocarunt Clarissimum & Excellentissimum Dominum Gregorium Horstium, qui mecum consuluit, ut modiolis secundum artem aperiretur, quo materia, quæ sub cranium descendit, exitum habeat, & osticulum pungens extrahi queat. Die primo Junii cranium, in præsentia præfati Dom. Horstii perforavi trepano. & statim membranam cerebri inflammatam observavi. Tertia post trepanationem die, ob insignem duræ matris inflammationem purulenta materia sufficienter expurgari non potuit. Quapropter cum consensu & in præsentia D.D Gregorii Horstii & Johannis Reguli Villingeri, in cranio jam perforato modiolis aliud foramen paravi, amborumque dein foraminum interstitium serrula mea versatili excidi. Post secundam perforationem, osticulum ab interna cranii lamina separatum, quod cerebri membranas assidue pupugit, volsellæ dentibus extraxi, quo extracto, dolor ille pungitivus omnino cessavit, donec, à largissimo vini prohibiti potu, abscessus in ipsa cerebri substantia genitus febrem symptomaticam, delirium, & convulsiones totius corporis excitatit, & ipse æger interitus fui (nam die vigesimo Junii vitam cum morte commutavit) causa extiterit.

OBSERVATIO DECIMA SEXTA.

Contusio capitis, tribus mensibus, instante novilunio, convulsiones inferens.

MARCUS **Böck** Ulmensis, Danielis filius Anno M.DC.XXIX. Die XV. Novembris delapsus est in tetram, & statim parentibus ecchymosin, in dextra syncipitis parte, prope futuram coronalem & sagittalem, menstravit, cui successit primo dolor, deinde convulsiones totius. Vocatus remedia exhibui interna, à quibus convulsiones cessarunt, & tumorem admota agni recens mactati pelle fere resolvi. Nihilominus tamen circa novilunium puer denuo conquestus est de capitis dolore, quem sequebantur prædictæ convulsiones. Post duos menses tumor

syncipitis indies major factus est, ita ut eadem symptomata, & tertio & quarto mense, puerum infestarint. A parentibus iterum accersitus inspexi tumorem, & adstantibus indicavi, hujusmodi symptomata, meo judicio, excitari à materia acri, erodente & vellicante pericranium, neque etiam mea me fefellit opinio Siquidem facta capitis per scalpellum (*Tab. II. Fig. II.*) cruciformi sectione (*Tab. XXVI. Fig. IX.*) usque ad cranium reperi materiam, quâ evacuatâ vulnus globulis dilatavi. Die secundo, subsistente sanguinis fluxu, & religato vulnere inveni etiam cranium asperum & subnigrum. Die tertio calvariæ ad meditullium derasæ inspersi quotidie pulverem cephalicum, & filamenta sicca donec optima carne obtegeretur. Vulneris autem labia tractavi primò digerentibus, secundò mundificantibus, tertiò incarnantibus, & quartò cicatricem inducentibus. Hac ratione puer septennis die vigesimo post sectionem, vel centesimo & vigesimo post morbi principium pristinæ sanitati fuit restitutus, qui adhuc superstes vestigia sectionis monstrare potest.

OBSERVATIO DECIMA SEPTIMA.

Vulnus capitis cum dedolatione cranii.

ANno M. DC. XXXI. Die IV. Novembris Nobilissimus Dn. A. S. Patricius Ulmensis inter verticem & occiput vulneratus fuit, cum deperditione cutis & dedolatione cranii, ad magnitudinem illius monetæ, quam Thalerum Imperialem vocant. Vulnus hoc *Nicolaus* Reutte statim replevit medicamentis stegnoticis, & ego Patienti, injecto priùs & rejecto enemate laxativo, venam cephalicam incidi, & sanguinis uncias sex educi curavi. Die V. vulnus religavi, ossique ad meditullium usque resecto inspersi pulverem cephalicum, & filamenta concerpta apposui, plagæ autem adhibui digestivum, & desuper, ad præcavendam inflammationem, ceratum Diapalmæ atque cataplasma Hippocratis. Die VI. Novembris vulneratus ob oris amaritudinem assumpsit cholalogum leniens, à quo sæpiùs dejecit materiam biliosam, quæ ventriculum, æsophagum & os amarum reddidit. Die IX. æger meliùs habuit. Die XII. ob constipationem alvi Patiens conquestus est de dolore capitis circa vulnus, quare admisit enema laxativum, quo rejecto dolor etiam remisit. Die XIII. vulnus coxit pus album & æquale, unde digestivo aliquid detergentis immiscui. Die XVI. Novembris cranio cœpit caro increscere, quamobrem labiis sarcoticum ex unguento de Bethonica & cerato citrino paratum applicui, donec cranium beneficio hujus sarcotici & pulveris cephalici carne solida obductum fuisset. Vulnus optima carne repletum tandem cicatrizavi usu cerati divini. Atque his levibus remediis (*quæ tamen Chirurgum verum rarissimè fallunt, si modò, præmissis Universalibus, bonam vivendi regulam præscribat, inque id diligentissimè incumbat, ut Patientes vulnera cephalica tenuiore victu sint contenti, Baccho & Venere omninò abstineant, & alvum quotidie lubricam habeant*) Nobilissimum virum adhuc superstitem, aliosque quamplurimos citra derasionem aut perforationem cranii felicissimè curavi.

OB-

OBSERVATIO DECIMA OCTAVA.

Punctura cranii utramque laminam penetrans.

ANno M. DC. XXXI. Die XXIV. Augusti, miles quidam Cæsarianus instrumento quodam acuto *Jacobum* Wirth/rusticum Aichensem vulneravit in vertice, quem Barbitonsor istius loci ut simpliciter vulneratum tractavit, & intra septimanam curavit. Octavo post curationem die æger conquestus est de insigni tumore & dolore capitis circa locum affectum. Nono delatus est Ulmam. Decimo cutim & pericranium scalpello (*Tab. II. Fig. I.*) in formam crucis seu literæ X incidi, & vulnus, denudato cranio, globulis sanguinem comprimentibus, dilatavi. Undecimo inveni fracturam cranii, quam eodem die beneficio terebelli (*Tabul. XXVIII. Fig. III.*) delere tentavi. Cùm autem punctura ista usque ad secundam laminam pertingeret, & de penetratione suspicionem faceret, cranium die duodecimo (omisso terebello) modiolis perforavi, & materiæ, quæ supra duram matrem descendit, facilem exitum paravi. Expurgata materia, membranæ apposui linteolum oleo rosato imbutum, ossi pulverem cephalicum, vulneri digestivum, & desuper diapalmæ ceratum & cataplasma notum fasciâ *Cancer* dicta superligavi. Die XII. dolor capitis remisit. Die XIV. inflammatio declinavit. Die XXX. cranium separavit squamulam. Die XL. vulnus cicatrice fuit obductum.

OBSERVATIO DECIMA NONA.

Vulnus capitis, cum duobus fungis, lethale.

ANno M. DC. XXXVIII. Die IX. Augusti, CONRADUS Scheiffelen Ulmensis, miles Cæsarianus, triginta septem annorum, temperamenti calidi & sicci, in cruento & acerrimo conflictu prope Wittenweiher habito, acinace sauciatus fuit in posteriore capitis parte, cum læsione ossis occipitis. Hoc vulnus à principio tractavit quidam Empyricus, quasi simplex esset. Die XXIV. Decembris Patiens Ulmam venit, & iterum in manus cujusdam imperiti Balneatoris incidit. Hic enim vulnus obligavit, veluti primus Empyricus, usque in diem XXXI Januarii, Anni M. DC. XXXIX. quo æger fuit receptus in Nosocomium patrium, ubi Balneator iste vulnus, partim cicatrice & partim excrescentia carnis obductum, specillo obtuso & tenui exploraturus, dictum modò specillum ad tertiam longitudinis partem, recto tramite, non tantùm in fissuram cranii & ambas cerebri membranas, verùm etiam in ipsissimam cerebri substantiam (ex qua multum puris effluxit) non sine magno errore immisit. Die I. & II. Februarii præparato & purgato corpore Patiens de oculorum gravitate conquestus est. Die III. Balneator imprudens jussu Patientis me ut & Clarissimum meum collegam, Dominum *D. Moysen Heldium*, & peritissimum præ cæteris Chirurgum *Georgium* Riedlen in consilium vocavit. Inspecto vulnere, & consideratis circumstantiis, ob profundam inprimis specilli intromissionem, anguem in herba latitare suspicati sumus. Unde cutim & peri-

cranium scalpello in trianguli formam incidi statim, vulnusque dilatatum stegnoticis obligavi. Die IV. subsistente sanguine, & inspecto vulnere rimam cranii longam & satis latam invenimus. Rebus sic stantibus, cranio pulverem cephalicum & filamenta sicca, labiis digestivo quodam oblinita & desuper Diapalma appositi, cum cataplasmate Hippocratis inflammationem prohibente, & fasciâ quatuor capitibus prædità. *Tabul. XXVI. Fig. III. & X.* Die VI. æger conquestus est de vertigine & dextri oculi dolore. Die VII. melius habuit, & sumsit aliquot bolos ex *Electuarii lenitivi* ℥vj. & *Electuarii de succorosarum* ℥ij. formatos & saccharo obductos, à quibus quater dejecit biliosa. Die VIII. ægrotus iterum conquestus est de oculi dextri dolore, & fungis impositi unguentum Ægyptiacum Hildani pulvere aluminis usti permixtum, quod tamen fungos non consumit, sed ita saltem detersit, ut specillum obtusum (*Tab. VIII. Fig. VI.*) facile inter utrumque fungum introimittere potuissem. Et quum rima per se satis longa & lata esset, & tot errores à Barbitonsore commissi, ad trepanum seu perforationem cranii pervenire noluì, ne operatio tam insignis, & quæ plurimis fuit salutaris, informaretur: Ex relatis enim constabat, non duntaxat ambas cerebri membranas esse læsas, verùm etiam ipsum pati cerebrum. Quare die IX. ob capitis dolorem Patienti secta fuit vena mediana dextri cubiti & emissus sanguis ad ℥iiij. Vesperi Patiens meliùs habuit. Die XIV. parum dormivit ob frigidum hypocaustum, sicut ein in vulnera capitis gaudent calore temperato, ita iis frigiditas aëris maximè adversa est. Die XV. æger benè habuit, & labia vulneris recenter facti citra dolorem fuerunt rubra: fungi autem majores visi, pro quorum excicatione usus sum decocto divino, absque tamen ullo fructu, quod in aliis fungis sæpiùs præsentaneum fuit remedium, quapropter particulam majoris fungi novacula abscidi. Die XVIII. Patiens à me præscriptis cibis non fuit contentus, unde ejus soror dedit panatellam è pomis aliisque rebus confectam, quam statim evomuit, & quam pessimè exinde habuit. Die XIX. magna puris copia per fungorum interstitium effluxit, cranium nonnihil ad flavedinem tetendit, labiaque vulneris tumida conciderunt. Die XX. dextrum latus omninò fuit paralyticum, Patiens tota nocte dormivit, & de nihilo conquestus est. Die XXI. fungus uterque planè albus, craniumque omninò lividum apparuit. Die XXII. Patiens loquelam amisit, cerebrum caro fuit correptum, & brachium dextrum motibus convulsivis agitatum. Die XXIII. æger horâ ante meridiem nonâ obiit. Die XXIV. Februarii inspexi vulnus, in quo fungi adeò subsederunt, ut fissuræ digitum annularem facillimo negotio potuerim inserere. Aperto per serram cranio, interna ossis fissi superficies in tantum fuit corrupta, ut totum occipitis os usque ad futuram lambdoidem tenuius esset quàm os petrosum. (*Hic probè notandum, quod ad fracturam cranii cognoscendam non sufficiat, ut æger frangat nuces vel osticula alicujus fructus, quando non adest depressio cranii, quæ possit cerebri velamina pungere, atque adeo dolorem inferre gravem: fregit enim hic nuces avellanas & juglandes, osticula etiam Cerasorum & Malorum Persicorum, obvult officium militare, & nunquam conquestus est vel de minimo capitis dolore.*) Mox specillo obtuso intra fungos posito abscessum deprehendi magnum, qui in sinistro cerebri latere latitavit, proprio folliculo circumseptus. Remotis proximis cerebri

cerebri integumentis, cerebrum ipsum cum abscessu tunicato adstantibus monstravi & processum duræ matri falcatum elevavi, ut spatium, quod est inter dextram & sinistram cerebri partem, cum suis vasis & spiris inspici posset. Cerebro transversim inciso & magna ejus portione, citra læsionem ventriculi sinistri, ablata, abscessus in conspectum venit, ex quo pus fœtidum in magna quantitate effluxit: deterso per gossipium abscessu, in circumferentia apparuit crassa aliqua membrana, quæ materiam purulentam continuit: in vicinis autem partibus nullum adfuit vel inflammationis, vel corruptionis signum. His consideratis, ventriculum cerebri sinistrum aliquantulum compressum, dextrum verò minimè depressum, sed aqua limpida distentum ostendi: in sinistro plexus choroides pallidus, in dextro rubicundissimus apparuit. Ex dictis causam paralyseos dextri lateris, vertiginis, doloris dextri oculi, & hesternæ convulsionis dextri brachii habemus. Ideoque ubi læsum & fissum cranium, & fungosa caro subcrescit, ibi certissimum signum est, si non substantiam, saltem cerebri membranas vel contusas vel laceratas esse.

OBSERVATIO XX.

Introcessio cranii mollioris in adulta minimè fissi.

IN generali contusionum capitis curatione (*post Tabul. XXIX. Paragrapho XVI.*) annotavi, cranium in adultis rarissimè deprimi citra rimam sive internæ sive externæ, nisi in iis quibus natura molliùs dedit cranium. Hoc confirmavit *Ancilla Domini Michaelis* **Mettmans** Mercatoris Ulmensis, quæ trigesimo ætatis anno vas aqua plenum supra caput gestans de scala decidit in dextrum sinciput, cui tumefacto accersitus Chirurgus, *Nicolaus* **Reutte**, pellem agninam calidè applicuit. Altero die, remota pelle, & fovea digitis percepta, adstantibus depressionem cranii & necessariam cutis divisionem indicavi quâ concessâ, integram cutim scalpello in crucem incidi, statimque oculis & specillo rotundo deprehendi parvam, & in exteriore lamina minimè fissam depressionem. Obligato vulnere, de interioris laminæ integritate maximè dubius, quoniam casus ab alto fuit vehemens, modiolorum operam proposui, quam Patiens admittere noluit. Facto itaque prognostico, quod vulnus hoc, seu potius depressio lamina interiore fissa citra cranii perforationem tutò curari nequeat; ea verò integra existente, Patiens minori cum periculo sanari, vulnus per duodecim dies apertum detinui, quod, cùm nec unicum appareret accidens, vel interioris laminæ rimulam, vel aliqualem cerebri læsionem arguens per secundam intentionem curavi digerentibus, detergentibus, incarnantibus, & cicatricem inducentibus.

OBSERVATIO XXI.

Fissura cranii capillaris & penetrans in puero & adulto curata.

ANno M. DC. XLIV, biga quædam deonerata transiit Davidem **Hailbronner**/ Jacobi Nautæ filium, & sinciput sinistrum cum detectione ossis & rima cranii Chirurgus, *Ezechiel* **Vogel**/ rimam observatam statim parentibus monstravit, & vulnus stupa stegnotico imbuta sufficienter dilatavit, quo forte necessaria cranii derasio tutissimè institui possit. Altero mane à parentibus accersitus reperi cranium à pericranio latè denudatum & fissura dubia fractum. Hinc rimam scalpris benè instructam statim & eodem mane derasi, & ultra meditullium perveniens observavi interiorem cranii tabulam rima tantummodò capillari fissam. Quare, remotis scalpris, vulnus cum osse derasо medicamentis solitis tractavi, puerumque viginti quatuor dierum spatio felicissimè restitui, qui neglecto scalprorum usu, ut crebra testatur experientia, perire potuisset. Rationes, propter quas cranium haud perforarim, videantur suprà, post Tabulam XXIX. paragrapho v. de vulnere capitis cum rima ossis capillari & penetrante. Eodem modo restitui *Johann. Georgium* **Hornung** / qui Anno M. DC. XXXV. Die XXVIII. Decembris in musculo temporum dextro vulnus accepit cum rima cranii penetrante & capillari.

OBSERVATIO XXII.

Contusio occipitis scalpris derasa.

ANno M. DC. XXXVII. Mense Septembri, *Maria* **Lutzen**, à militibus Bavaricis miserrimè tractata, monstravit indocto Barbitonsori occiput ex contusione tumefactum. Patiens malè curata conqueritur de vehementissimo occipitis dolore, quem excitavit Empyricus, qui tumorem, appositis statim suppurantibus, maturavit, deinde medicamenta resolventia per quatuordecim dies adhibuit, donec materia purulenta ob integumentorum crassitiem exitum non inveniens pericranium (unde vehemens dolor) & cranium corroderet, musculorumque (qui caput extendunt, & splenii rectique vocantur) insertiones ab osse diduceret. Patiens in Xenodochium Ulmense recepta petiit manuale auxilium. Quare, præmissis universalibus, & instituta tenuiore victus ratione, occipitis exteriora, ut materiæ præclusæ pararetur exitus, scalpello in triangulum, ne musculorum dictorum fibræ per transversum læderentur, incidi usque ad os, quod asperum & à materia diutiùs retenta corrosum reperi. Evacuatâ igitur materiâ, vulneris labia benè diducta filamentis medicamento stegnotico & satis noto imbutis replevi, & altero die os occipitis asperum scalpris undique derasi. Operatione peracta, cranio lævigato pulverem cephalicum insperſi, vulneris que labiis filamenta digestivo oblinita adhibui, donec bidui spatio cranium scalpris derasum carne solida obduceretur. Osse carnibus contecto, vulnus beneficio unguenti de Bethonica incarnatum cerato

rato divino cicatrizavi. Post vigesimum à derasione diem cranium aliquot squamula protrudens dolorem capitis renovavit, qui tamen exemptis volsella ossiculis statim cessavit. Hic obiter monendum, ne Chirurgiæ tyrones (si contusiones capitis sub integumentis cranii suppuratæ resolventibus per tempus tam longum appositis minimè cedunt) medicamentorum resolventium usum protrahant, sed potiùs citra moram & periculi metum cranii velamenta debitè incidant, ne pus sub crassissima cute longiùs dimorans pravam qualitatem acquirat, & cum pericranio subjectam calvariam erodat. Vid. post *Tabul. XXIX. Paragraph.* XIV. *de contusione capitis citra lesionem cutis & cranii.*

OBSERVATIO XXIII.

Concussio cerebri & tumor brachii suppuratus.

ANno M. DC. XXVII. Mense Novembris, *Johannes* **Semlen** / Oppingensis ex agro Ulmensi, rusticei cujusdam Nellingæ famulus, temperamenti calidi & humidi in ædibus Marci **Feyhels** fuit, in quibus more loci juvenculæ & ancillæ filum duxerunt, pensumque suum absolverunt. Hic verò noster *Johannes* cum aliqua juvenculârum tum temporis in hypocausto lusit. Huic reliquæ præsentes juvenculæ seriò imperarunt, ut tales nugas relinqueret, **sonst werde ihm der Baum gestelt werden** / cujus pœnæ Processus talis est: Detinent aliquem corpore inverso, ut capite respiciat terram, pedibus verò suspensum subitò in terram iterum remittunt, ut caput concutiatur. Hoc perpetrarunt etiam juvenculæ in nostro ægroto, quia non obtemperavit, usque dum sanguis è naribus & auribus profluxerit, atque humi prostratus instar mortui jacuerit. Videntes prædictæ juvenculæ dubium hunc actum, humi prostratum aqua frigida statim asperserunt, quo revocentur illius spiritus. Hic aquâ perfusus, quasi à morte revocatus, surrexit, de magnoque sinistri brachii & totius capitis dolore conquestus discessit. Secundo die, præsente hoc capitis ac brachii dolore, æger nihilominus frumentum ventilavit. Tertio & quarto pejus habuit, ita ut propter febrem & motus totius convulsivos lecto decumbere coactus fuerit. Sexto morbi die curru petiit Oppingam. Septimo mater accersivit Chirurgos. Die X. XI. XII. XIII. & XIV. die æger antedictis convulsionibus vexabatur. Die XV. mater decumbentis filii urinam transmisit Clarissimo Domino Doctori, *N. Klebsattelio*, *Medico Geislingensium indefesso*, qui præscripsit pulverem contra casum (ad dissolvendum sanguinem grumosum) in mixtura syrupi acetositatis citri & acetosæ cum aqua pimpinellæ sumendum. Hinc æger mutus & surdus usque ad vigesimum quartum diem laboravit comate: de qua aphonia ita vaticinatus est Hippocrates Sect. 7. aphor. 58. Quibus occasione aliqua cerebrum fuerit vehementer concussum, mutos protinus fieri necesse est. Loquendi huic audiendique impotentiæ supervenit Diarrhœa, quæ per triduum durante, æger loquentes alios iterum audivit, & ipse loquens conquestus est de dolore vehementissimo sinistri brachii circa musculum deltoidem.

Die verò XXIX. inclytæ Reipublicæ Ulmensis decreto contuli me Oppingam, ubi Johannem inveni valdè conquerentem de magno capitis dolore circa futuram sagittalem & coronalem, siti & febre insigni, ardore & nigredine linguæ, totius brachii prædicti paralysi, & scirrho ædematoso, qui circa musculum deltoidem ad suppurationem tendens ægrum maximè torsit. Qua de causa ægro Ulmam delato, revulsionis gratia statim præscripsi Enema sequens,

℞. *Decoct. comm. pro Clyst.* ℥ix.
Mell. ros. sol. ℥ijs.
Elect. diacath. ℥j.
Ol. chamom. ℥ij. *M.*

A quo æger quinquies dejecit excrementa biliosa & excrementosa. Bregmati capitis ex contusione tumefacto applicui cataplasma digerens & roborans.

℞. *Mic. pan. domestic.* ℥iij.
Furfur. tritic.
Farin. hord. a. ℥ij.
Pulv. flor. ros. rubr.
Herb. Beton. a. ℥ß.
Ol. ros. ℥iij.
Vin. rubr. q. s.
Sal comm ʒj. *M.* ad ignem.

Scirrho brachii ædematoso ad suppurationem promovendam appositi cataplasma, quod constabat ex mica panis domestici, farina seminum lini, pulvere foliorum malvæ & althææ, lacte & oleo chamomillæ: ad sitis levamen æger usus est aqua hordei Magistrali, quæ syrupis sequentibus jucundior fuit reddita,

℞. *Syrup. Acetos. citr.*
Acetosæ simpl.
Granat. a. ℥ij. *M.*

Mane & vesperi scyphum seri caprini depurati hausit. Cibus fuit cremor hordei & panatella, quæ conficitur ex mica panis filaginei, jusculo carnis salito, & butyro recenti. Potus ad cibum fuit aqua hordei. Suppurato post aliquot dies tumore brachii, abscessum, cujus materia tactu facilè deprehendi potuit, inter musculum bicipitem & deltoidem scalpello aperui, ex quo magna purulentæ materiæ quantitas fluxit. Foramini inciso, seu vulneri, ad mitigandum labiorum dolorem, turundam ex stupa factam, ovique vitello & albumine oblinitam imposui, & desuper diachylon simplex adhibui ad suppurandas tumoris reliquias. Sequenti die relignatum vulnus globosa specilli parte exploravi, & os humeri corruptum inveni. Ideò foramen satis angustum imposita turunda, quæ conficitur ex spongia compressa, nonnihil dilatavi, & dilatato turundam lineam digestivo,

℞. *Tereb. lot. in aqu. scord.* ʒijs.
Vitell. ovi. j.

Pulv.

Pulv. radic. arist. rot.
Irid. flor. a. ℥ß.
Mell. ros. colat. q. s. M.

Oblinitam imposui. Interea corpus cacochymum aliquoties expurgatum fuit, infuso sacculi sequentis, de quo alternis diebus sumsit ℥iiij. duabus horis ante prandium,

℞. *Radic. polypod. querc.* ʒij.
Irid. Flor.
Cichor. a ʒijs.
Herb. Agrimon.
Bethonic.
Veronic.
Prunell.
Absynth. a. P. ß.
Fol. sen. Alex. s. ß. ʒjs.
Rhab. elect. ℥ß.
Agaric. rec. troch. ʒiij.
Sem. carth. excort. ℥ß.
Anis.
Fœnicul. a. ℈js.
Crem. Tart. ʒiijs.
Cinnam.
Gingib. a. ℈js
Vuarum pass. ʒvj.

Incisa & contusa ad sacculum, qui infundatur in ℔iiijs mulsæ simplicis. Pro majore ossis exiccatione vulneri per siphonem injeci decoctum divinum, & ossi pulverem ex radicibus aristolochiæ rotundæ & Iridis Florentinæ paratum adhibui. Externùs aliquoties brachio spongiam ex aqua salsa & vino rubro exoressam superligavi. Die vigesimo æger propter dolorem capitis usus est sequentibus pilulis, à quibus dejecit decies.

℞. *Mass. pil. aur.* ℈ij.
Extract. pill. coch. ℈j.
Mag. mech. nigr. gr. vij.
C. syr. de Bethon. F.
Pill. parv. & deaur.

Die sexagesimo natura frustulum ossis protrusit, quod volsellæ dentibus attripui & extraxi, uleusque postea cicatrice obduxi.

OBSERVATIO XXIV.

Vulnus oculi cum infixo fusi aculeo.

ANNO M.DC.XLIV. Die XXI. Martii consilium meum & operam petiit per matrem suam *Rosina* Pfeifferen / filiola militis Ulmani quatuor annorum, quæ ante aliquot

aliquot dies cecidit in mucronem fusi, qui non solùm palpebram superiorem oculi sinistri læsit, verùm etiam fractus & ita in orbitam oculi intrusus fuit, ut minimè videri potuerit. Hoc vulnus Barbitonsor imperitus obligavit, & tanquam simplex consolidavit: inde oculus quotidie major factus est, & membranæ palpebrarum tunicis oculi omninò adnatæ. Rebus ita stantibus, palpebras digitis nonnihil diduxi, & membranas utriusque palpebræ specillo lato ab oculi tunicis, quibus adhærebant, separavi. *Vid. Tabul. XXX. Fig. VII.* Quo facto, cataplasma sequens oculo tepidè admovi, & fascia ad oculum Galeni obligavi.

℞. *Pomor. dulc.* iij.
Album. ov. j.
Tut. ppt. ℥j.
Lap. chrys. ppt. ℈j.
Alum crud. ℈ß.
Aqu. ros.
Plant. a. ℥j. *M.*

Die vigesimo secundo Mattii puella sumsit Diacydonii laxativi ʒijs, à quo quinquies dejecit. Nuchæ applicari jussi emplastrum vesicatorium Horstii. Ab usu horum medicamentorum dolor & tumor oculi inflammatorius remisit. Die XXIII. & XXIV. puella benè habuit. Die XXV. iterum conquesta est de magno oculi dolore. Propterea non Barbitonsor, sed ego oculum ipse religavi, & palpebras digitis ab oculo diduxi, & mucronem fusi volsellæ dentibus extraxi, quo extracto dolor omnis oculi mox cessavit. Et hæc sunt medicamenta, quibus filiolam militis intra paucos dies pristinæ sanitati felicissimè restitui.

OBSERVATIO XXV.

Gutta serena per setaceum nuchæ inustum curata.

ANno M. DC. XXXIX. *Maria* **Röthen** in Territorio Ulmensi nata, circa vigesimum sextum suæ ætatis annum ob suppressos menses conquesta est de utriusque oculi vitio, quod vulgo gutta serena nominatur. Huic in Nosocomium Ulmanum receptæ circa novilunium venam saphenam dextri pedis incidi, & sanguinis ℥vj. educi curavi. Deinde pilulas hysterico cephalicas

℞. *Mass. pill. de castor.* ℈ij.
Extract. pill. coch. ℈j.
Magist. salapp. gr. vj.
Aqu. artemis. comp. q. ʒ.
Form. pill. N. XXVIII.

& vinum medicatum præscripsi ad expurgandum totum corpus & caput. Post finitum catharticorum usum femori dextro quatuor digitis supra genu fonticulum in parte domestica (*Tab. XXV. Fig. II.* femur dextr.) inussi. Elapsis quatuor septimanis menses iterum cœperunt fluere, sed admodum diminuerè: quapropter Patienti exhibui dosin pilula-

pilularum de Ammoniaco correctarum, à quibus purgatio satis evidenter fuit promota. Circa tertium novilunium menses denuo apparuerunt quidem, sed adhuc diminutè fluxerunt: quamobrem Patiens repetiit usum pilularum menses promoventium, à quibus ad nutum fluxêre. Quarto mense purgatio justo tempore & quantitate convenienti respondit: nihilominus tamen Patiens tristissima visum inde non recepit. Hinc, quia antehac in *Joann. Davidis Commerellii* charissima conjuge, & *Joann. Chunrado Ehingero*, setaceum nuchæ inustum (*Tab. XXX. Fig. III. IV. & V.*) ad hujusmodi nervorum obstructiones præstantissimum inveni, cervici setonem applicui, ulceraque per viginti dies aperta detinui, donec ægra pristinum visum lætissima receperit. Mensibus ritè fluentibus, fonticulum in femore consolidavit, & ab eo tempore usque ad Annum M. DC. XLV. incolumi sanitate fruita est.

OBSERVATIO XXVI.

Gutta serena utriusque oculi incurabilis.

ANno M. DC. XLII. *Johannes* **Hegelin** / Apparitor Ulmensis conquestus est de amavrosi, quæ modernis *gutta serena* vocatur. Hinc in Xenodochium patrium delatus accepit repetitis vicibus sequentes pilulas ophthalmicas,

℞. *Mass. pil. Luc.*
Sin. quib. a. ℈ijs.
Mag. Gialapp. gr. vj.
Ol. fœnic. dess. gutt. ij.
Aqu. Euphras. q. ʒ.
Form. pill. N. XXVIII.

Quibus nil quicquam conferentibus, cervici primò vesicatorium, deinde setaceum in nucha applicari jussi, quod utrumque præsidium aliàs optimum cùm miser cæcus sine emolumenti perceptione admisisset, revocavi in memoriam, quæ Patavii Anno M. DC. XX. Observatoricinæ meæ inserui. Cadaver pauperculæ cujusdam Patavinæ (quæ per viginti annos amavrosi pedetentim invadente laboravit, & tandem cancro mammillæ sinistræ occulto, & medicamentis non convenientibus ad thoracis cavitatem detruso miserrimè obiit) delatum fuit in Theatrum Anatomicum, ubi, præsentibus multis Studiosis, in causam hujus cæcitatis legitimam inquisivi. Aperto igitur per ferram cranio, inveni duos anteriores cerebri ventriculos subsidentiam passos & conglutinatos, per quos spiritus animalis ad oculos deferri non potuit. Unde nervis opticis sensim marcescentibus (apparebant enim hic duplo minores, quàm in aliis reperiuntur) amavrosis seu gutta serena illæsis undique oculis inducta fuit, benè enim adhuc nutriebantur venis & arteriis rectè constitutis, nisi quod arteria ad alterius oculi radicem ingressa turgebat, adeoque inflammationem quandam, membranis nempe regurgitantibus, insinuabat. Addebat Excellentissimus Adrianus Spigelius in lectione Anatomica, quam super pauperculæ caput habuit, vitio huic minimè occurri potuisse, licet Pausa-

nias aliquando ex vulnere frontis talem guttam serenam sublatam fuisse affirmet; inde quoque satis elucescere guttam serenam non semper, imò rarissimè ex obstructione nervorum opticorum oriri, sed plerumq; ejusmodi dispositionem præsupponere. Hinc etiam mirum non est, quamdiu ejusmodi affectus omnem & multis expertam medendi operam eludunt.

OBSERVATIO XXVII.

Convulsio oculi dextri ob concussionem cerebri.

ANNO M.DC.XXXIX. Die v. Septembris, horâ primâ post meridiem, *Georgius* **Mercklen**/ miles Ulmensis, ab uno commilitonum suorum jactu raphani libram pendentis in dextro oculo adeò læsus fuit, ut illicò humi prostratus apoplecticorum seu mortuorum more jaceret. Sic æger omninò attonitus in xenodochium fuit delatus, cui sequentia fuerunt adhibita. Statim vocatus primò palpebras digitis diduxi, & oculum affectum inspexi, quem (ut etiam sanum) superiora versus convulsum inveni. Rebus ita stantibus, mihi in mentem venit Hippocratis aphorismus 58. sectionis 7. Quibus occasione aliqua cerebrum fuerit vehementer concussum, mutos protinus fieri est necesse: quod etiam in nostro percusso evenit. Unde revulsionis gratia præscripsi Enema sequens.

℞. *Mell. ros. sol.* ℥ij.
Anthos. ʒj.
Elect. è succ. ros. ℥ß.
Diacathol. ʒvj.
Decoct. carm. ℥viij. *M.*

Post horam rejecti Enematis ægro secta fuit vena mediana seu communis utriusq; brachii, & emissus sanguis in totum ad ℥viij. interim sæpissimè ipsi exhibitum fuit cochlear unum aut alterum de aqua confortante usitata, & quinta portione spiritus cephalici Anhaltini, qui in soporosis cerebri affectibus maximè excellit, permixta. Die VI. Septembris, qui secundus erat à læsione, apoplexiæ supervenerunt motus convulsivi totius corporis per integram noctem durantes. Pulsus ægri fuit æqualis. Ob id reiteratus est clyster & spiritus cephalicus in aqua confortante diligenter exhibitus.

Rejecto clystere æger melius habuit, neque oculi ampliùs apparuerunt convulsi, sed in suo naturali statu, &, quod majus est, Patiens me & adstantes denuò vidit & audivit, loqui tamen non potuit, procul dubio propter compressionem aut obstructionem nervorum recurrentium. Die III. læsionis æger tota nocte dormivit, de nihil oque alio conquestus, quàm de laryngis compressione: quare sumsit potionem purgantem.

℞. *Syr. ros. sol.*
Mann. sel. a. ʒvj.
Extr. Rhab. ſ ʒj.
Diacarth. ℈js.

Aqu.

Aqu. pimpin.
Verun. a. q. s.
M. F. Potio.

Post cujus sufficientem operationem usus est ob amissam loquelam & laryngis compressionem sequenti lambitivo.

℞. *Syr. violat.*
Oxemelit. simpl. a. ℥j.
Flor. Benz. ℈ß.
Aqu. Veronic. ℥ij. *M.*

Die IV. æger meliùs habuit, quàm die præterito, digitisque monstravit se velle comedere ovum. Die V. iterum benè habuit, & petiit eadem ratione mellicratum pro potu, sed ob loquelam nondum restitutam bibit potionem Medicam horâ ante meridiem octavâ.

℞. *Syrup. ros. sol.* ℥ij.
Elect. diacathol. ʒvj.
E succ. ros. ʒiij.
Decoct. flor. & fr. q. s.
M. & f. potio.

Horâ quartâ ab haustu potionis Medicæ æger aliquoties purgatus iterum expeditè loquutus est. Die VII. miles pulcherrimè vixit, &, citra topicorum auxilium, pristinæ sanitati restitutus in publicum prodit.

OBSERVATIO XXVIII.

Vulnus & fractura nasi.

ANNO M.DC.XLIV. Die XXII. Aprilis Nobilissimus & strenuus Dominus *Wolfgangus à* **Bartenhaim**/ Teutonicus Ulmensis, rura sua animum recreandi gratia visitans decidit ex equo, qui ipsi nasum calcaneo fregit & adeò laceravit, ut vulneris labia propter insignem hæmorrhagiam & magnam nasi frigiditatem ad mutuum contactum vix adduci potuerint. Ea nocte sanguinis fluxum Chirurgus Patientis ordinarius, *Joann. Jacobus* **Riedlen**/ medicamentis stegnoticis sistit. Die XXIII. in subsidium vocatus nasum omninò depressum valdeque laceratum inveni. Rebus ita stantibus, septum nares distinguens, osticulaque nasi depressa specillo nunc lato, nunc rotundo & obtuso reposui, & naribus tubulum plumbeum, cerato Diapalmæ ac linimento simplici obductum imposui, ut narium septum & ejus ossa jam reposita in loco suo conservarentur. Vulneris labia sine sutura ad mutuum contactum adduxi, adductaque linteolis oblongis (*vid. Tab. XXXIV. Fig. VII.*) medicamento sequenti imbutis, & in crucem adhibitis conservavi, fascia Galeni nasum obligans.

℞. *Album. ovi. j. optim. agitat.*
Pulv. Tut. ppt. ʒiß.
Lapid. chrys. ppt. ℈j.
Aqu. plantag. ℈ji. *M.*

Ob vehementem capitis dolorem fronti & temporibus applicui oxyrrhodinum sequens,

℞. *Album. ovor. ℥j. conquass.*
Acet. Ros. ℥ß.
Aqu. Ros. ℥iiij.
Ol. Rosat. ℥ij. *M.*

Stupa cannabina exceptum. Collum & cervicem oleis adstringentibus calefactis inunxi, eisque splenium in vino rubro & austero expressum calidè adhibui, ad impediendum & intercipiendum humorum in caput affluxum. Ob animi deliquium ægro præscripsi aquam cordialem,

℞. *Aqu. Cerasor. nigr.*
Pimpinell.
Fragar.
Rosar. a. ℥j.
Cinnam. ʒ℥s.
Marg. ppt ℈j.
Corall. rubr. ppt. ℈j.
Lapid. chrys. ppt. ℈ß.
Man. chrys. perl. ℥ß. *M. ad vitr.*

De qua sæpiùs per intervalla sumsit. Horâ nonâ ante meridiem Patiens usus est clystere refrigerante, alvum laxante, & per consequens humores caput ex contusione debilitatum petentes revellente.

℞. *Herbar. Malv.*
Pimpinell.
Violar.
Borrag.
Nymph. a. Mß.
Flor. Chamomill. P. ij.
Semin. lin. ʒiij.
Melon.
Fœnicul.
Citr. a ʒj.
Coqu. in s. q. aqu. font.
Colatur. ℥viij. *add.*
Mell. ros. sol. ℥iiij.
Ol. violar. ℥ij.
Chamomill. ℥j.
M. pro Enemate.

A quo bis dejecit materiam valdè crassam & adustam. Ante horam undecimam prædictus Chirurgus meo jussu Patienti incidit venam medianam dextri brachii, & ℥v. sanguinis emisit, qui biliosus & semiputridus fuit. Æger vesperi sumsit haustum acidularum Uber-

Ubertkengensium vino granatorum permixtarum, ad extinguendam sitim intolerabilem. Victum ordinavi tenuem, pro cibo vel cremorem hordei, vel panatellam, vel brodium carnis, in quo vitellus ovi fuerit dissolutus: pro potu, decoctum C.C. usti & præparati, vino granatorum correctum. Die xxi v. Aprilis æger quoad vires & dolorem capitis meliùs habuit, quàm die præterito: vulnus nasi linteolis emplasticis detractavi, & Patienti ob nimias vigilias & totius corporis incendium præscripsi sequentem cum pediluvio emulsionem.

℞. *Herbar. Bethon.*
Lactuc.
Violar.
Flor. Nymph.
Rosar.
Papav. err. a. Mj.

M. & coqu. in s. q. aqu. fontanæ pro pediluvio ante cænam usurpando.

℞. *Semin. melon.* ℥ß.
Papav. alb. ℥ß.
Aqu. Nymphæa
Fragar.
Ceras. nigr.
Acetos. a. ℥iiij.
Fiat s. art. Emuls. cui add.
Corall. rubr. ppt. ℈js.
Margarit. ppt. ℈ij.
Syr. violar. ℥ij.
M. pro tribus dosibus,

Quarum quælibet sumatur duabus horis post cænam. Die xxv. Aprilis Patiens de pediluvii & emulsionis effectu interrogatus respondit, se aliquantulum dormisse, & conquestus est de summo calore & rubore dextri oculi, quem post reiteratum superioris enematis usum cataplasma sequens statim juvit.

℞. *Pomor dulc. in lact. coct. & fort. expr. N ij.*
Album. ov. j. conquass.
Pulv. Tut. ppt. ʒj.
Aqu. rosar. q. s.

M. ad ignem. & fiat cataplasma oculo calidè apponendum, quod in ophthalmiis & epiphoris est expertissimum. A Die xxvi usque xxx. Aprilis tubulos plumbeos unguento de Tutia Magistrali obduxi, pulvereque carnis excrescentiam prohibente

℞. *Pulv. alum. ust.* ℈ß.
Tut. ppt. ℈ij. *M.*

aspersos naribus indidi, exterius ceratum divinum applicui; quibus vulnus intra & extra nasum consolidavi. Post vulneris curationem Patiens ipse tubulos plumbeos & solo unguento de Tutia infectos naribus immisit, & nasum fascia Galeni firmavit, donec

 etiam

etiam ejus osticula fracta & depressa callo quodam fuerint colligata. Iisdem remediis plures in naso vulneratos curavi, præcipuè verò Nobilem Dominum *Christophorum Schleicherum* & *Melchiorem* Frith/ politorem lini Ulmensis integerrimum: quorum posterior præter vulnus nasi & in capite acceptum, etiam passus est vulnus thoracis penetrans cum læsione diaphragmatis & venticuli. *Vid. Observ.* 58.

OBSERVATIO XXIX.

Excrescentia carnium in naribus benigna & maligna.

RUsticus quidam *fungingensis, uti & textor Ulmanus* ozænâ Gallicâ laborarunt, cujus excrescentia amborum nares ita obstruxerat, ut Patientes aërem per narium meatus inspirare minimè potuerint. Quapropter ipsis præscripsi curam ex lignis sudoriferam, eaq; finita excrescentias consumsi medicamento ex ℥ss linimenti (*quod Joannes Prævotius in sua Medicina pauperum ad carunculas in meatu urinario auferendas meritò commendat, & ego Tabula XL. Figur. VI. proposui*) & ℈ss Mercurii præcipitati composito, ad illinendas turundas, quas naribus affectis leniter immisi. Carunculis in totum exesis, naribus exulceratis impositi plumbeos & cerato divino obductos canales, donec consolidarentur. Ad malignorum ulcerum curationem alii commendant mixturam ex decocto ligni sancti, aut sassafras, melle rosarum, aloë succotrina & mercurio præcipitato, quæ sæpiùs in die nares, meatum urinarium, pudenda, aliasque partes malignè exulceratas lavant, atque sic felicissimè curant. e. gr.

℞. *Decoct. lign. ex aqu. plant.* ℥viij.
Mell. rosar. colat. ℥j.
Aloes succotrin. ʒvj.
Mercur. præcipit. ℈ss. *M.*

Solo Prævotii linimento, quod modo allegavi, nuper quoque *Jacobum* Bockhsperger/ Schænoplocum Ulmensem à benignis quidem, sed suffocationem minantibus narium excrescentiis, citra omnem doloris sensum, intra septimanæ spatium liberavi.

OBSERVATIO XXX.

Tumor maxillæ superioris cum folliculo excisus.

ANno M. DC. XXXI. *Rosina* Stengleriin/ Gieglingensis, temperamenti melancholici mihi narravit, quod ipsi ante quadriennium caruncula quædam in sinistra oris sede circa molares maxillæ superioris dentes enata fuisset, moles scilicet rubra, pendula, & magnitudine nucem moschatam adæquans, quam septimo mense Barbitonsor istius loci, citra ullam corporis præparationem aut medicamentorum topicorum usum extraxit. Paucos post menses denuò excrevit durus, tuber, venis obsitus & maximè dolens tumor, usque in quartum annum, quo magnitudinem ovi anserini superavit, ita ut non tantùm prædictæ maxillæ & dentibus molaribus, sed etiam canino & mediæ palati parti

parti adnatus, deglutitionem & loquelam impediret, quare ejus excisionem à me instanter petiit. Hic tumor circa dentes molares non ratione malignitatis, sed aceti acerrimi, quo sæpiùs os ob fœtorem colluit, aliquantulum exulceratus fuit. Cùm autem viderem tumorem aliâ ratione tolli non posse, quàm Chirurgiâ, ad corpus præparandum præscripsi die 1 v. Octobris sequens:

℞. *Hydromel. Tartaris.* ℥ij.
Aqu. borrag. ℥iiij.
Cordial. Saxon. ʒij.
M. pro dos. una.

Hoc syrupo Patiens usa est per triduum, bis in die, duabus nimirum horis ante prandium & cænam. Die VII I. deglutivit quinque horis ante prandium sequentes pilulas,

℞. *Mass. pilul. aur.*
Sine quib.
Extract. pill. coch. a. ℈j.
Magist. Mech. nigr. gr. vij.
C. Syr. de Bethon.
Form pilul. parv. & deaur.

A quibus decies dejecit materiam serosam, biliosam & adustam. Die x. ad inspiciendum sanguinem ipsi secta fuit vena mediana sinistri brachii, & emissus sanguis ad ℥iiij omninò serosus & adustus. Unde ordinavi sacculum medicatum in mensura vini Nicarini per 24. horas infundendũ, de quo infuso alternis diebus 2. horis ante prandium hausit ℥iiij.

℞. *Radic. sænic.* ʒiij.
Polyp. querc ℥ß.
Comar. absynth. pont. p. j.
Herb. Bethon.
Veronic.
Agrimon. a p. ß.
Fol. sen s. ß. ℥ss.
Radic. mech. nigr. ʒij.
Rhab. electi. ʒiij.
Hermodact.
Turbeth. a. ℈ss.
Sem. carth. exc. ʒvj.
Anis.
Fœnicul. a. ℈ss.
Crem. Tart. ʒiij.
Gingib.
Cinnam. opt. a. ℈j.
Incisa & contusa ad sacculum.

Ab usu vini hujus cathartici remisit frequens illa salivæ exspuitio, quæ prædictam sanguinis inspectionem & expurgationem desideravit. Interim Patiens non neglexit bonam

nam victus rationem, & loco vini bibit decoctum sarsaparillæ. Die xx. & xxi. mane, vesperi & post cænam sumsit de sequenti mixtura tantum, quantum cuspis cultri latioris comprehendit.

℞. *Cons. Borragin.*
Rosar. a. ℥j.
Cortic. citr. cond. ʒiij.
Nuc. Mosch. cond. ʒj.
Mag. corall. rubr.
Marg. a. ℈j.
Lapid. Hæmatid. ℈ß.
Syrup. aceto s. citr. q. s.
M. F. condit.

Die xxiii. cùm Patiens ab usu conditi benè haberet, ad conservationem virium sæpiùs assumsit cochlear unum aut alterum de sequenti aqua corroborante.

℞. *Aqu. Cerasi. nigr.* ℥ij.
Borrag.
Rosar. a. ℥j.
Spir. ceph. Anhalt. ʒj.
Marg. ppt.
Magist. corall. rubr.
Lapid. Hæmatid. ppt.
Chrys. ppt. a. ℈j.
Man. christ. perl. ℥ß.
M. ad vitrum.

Et ne aliquid desit inter bene operandum, præscripsi etiam hanc aquam odoriferam.

℞. *Aqu. odorif. Fuchs.*
Rosar. a. ℥j.
Acet. ros. ℥vj. *M.*

His præparatis, ore Patientis aperto, & ejus capite ab adstantibus firmiter detento, tumorem ante, retro & post molares dentes scalpello (*Tab. XIV. Fig. XVII.*) separavi, & in medio forcipe (*Tab. XI. Fig. VIII.*) abscissum extraxi. Post tumoris extractionem Patiens ad sistendum sanguinis fluxum os sæpiùs colluit sequenti mixtura.

℞. *Aqu. Plantag.*
Prunell.
Rosar. a. ℥iij.
Acet. ros. ℥ js. *M.*

Cùm autem post repetitam oris collutionem sanguis non substitisset, venulas & arterias ferramentis (*è Tab. XIX.* petitis &) candentibus aliquoties tetigi, adustisque spongiam ustam albumine ovi agitato imbutam, & pulvere Galeni adstringente aspersam, atque splenium in vino rubro expressum imposui. Maxillam exteriùs linteo quadruplici in eodem vino expresso & fascia duobus capitibus prædita obligavi, Vesperi Patiens benè

benè habuit, &, subsistente sanguine, serosi humoris magna copia ex ore defluxit. Die xxiv. Patiens de insigni capitis dolore conquesta est, sed medicamenta ob novæ hæmorrhagiæ tumorem in ore fuerunt relicta. Die xxv. sanguine firmiter subsistente spongiolam & splenium extraxi, & post collutionem oris gargarismate præscripto,

℞. *Aqu. Plantag.*
Prunell.
Veronic.
Rosar.
Quinquefol. a. ℥iij.
Mell. ros. col. ℥ij.
Tinct. ros. ℥js. *M.*

Ulceri filamenta carpta, unguento, ex pulvere Galeni adstringente & albumine ovi confecto oblita imposui, linteoque triplici & fascia maxillam exteriùs obligavi, Vesperi ob alvi constipationem ægra admisit Enema laxativum.

℞. *Decoct. carminat.* ℥viij.
Mell ros sol ℥ijs.
Elect. diacath. ℥j.
Ol. chamom. ℥ js.
Amygd. dulc. ℥j.
M. pro Enemate.

A quo sexies dejecit Die xxvi. per totam noctem se quietissimè dormivisse dixit, & quo ad fauces benè habuit. Die xxvii. extractis medicamentis, qui nudius tertius appositi, circa palatum & dentes molares apparuit quædam particula viscosa, quam specillo, lanâ in spiritu vitrioli madefactâ, involuto aliquoties tetigi, osque & fauces gargarismate ordinario lavari jussi. Die xxviii. extractis denuò medicamentis, omnia circa dentes molares atque palatum pulcherrimè habuerunt. Die xxix. escharа, quam ignis induxit, ablata, ægra sæpiùs in die lavit os sequenti medicamento:

℞. *Mell. rosar. col.* ℥ jß.
Tinct. ros ℥ij. *M.*

Die xxx. Patiens ob capitis dolorem repetiit usum pilularum cephalicarum, à quibus dolor omninò cessavit. Die xxxi. ulceri cicatrix cœpit induci, & Patiens articulatè iterum, & citra omnem linguæ hæsitationem loqui. Die 1. Novembris ægra benè quidem habuit, sed ad majorem oris exiccationem bibit decoctum sarsaparillæ. Die 11. omnes oris partes cicatrice ferè obductas vidi, & ad præcavendam mali recidivam consului Rosinæ, ut usum vini medicamenti repeteret. Die 111. ulcus omninò consolidatum apparuit, & Patiens exinde lætissima in publicum prodiit.

OBSERVATIO XXXI.

Tumor alius cum folliculo in maxilla superiore separatus.

EX consiliis Medicis & αὐτοψία constat mala, de quibus conqueritur Nobilis & Honestissima Domina *Maria Cordula* **Trappin** / esse hemacraniam & steatoma vel melicerideim superioris maxillæ subcutaneam. Causa horum affectuum est materia pituitosa, tenuis & bile permixta. Quemadmodum verò bilis originem trahit à caliditate hepatis & obstructione lienis, sic pituita partim ex capite, partim ex ventriculo & utero provenit. Pro curatione horum affectuum necesse est, ut humores pituitosi & biliosi evacuentur, hepar refrigeretur, lien ab obstructionibus liberetur, caput exiccetur, ventriculus & uterus corroboretur, ne hujusmodi humores iterum generentur, in corpore colligantur, & postea in caput ruant. Hisce indicationibus (ut prognosticum attingam) credo nos satisfacere non posse, considerans talem capitis & inferiorum partium indispositionem, quæ curatu sit difficilis. Nihilominus tamen (ne paucorum mensium spatio malum pejus fiat, quod certè fiet, nisi primo quoque tempore idonea usurpentur remedia) proponam, quæ in hoc casu fieri debeant. Aperienda, meo judicio, vena cephalica dextri brachii, & ℥vi. vel ℥vij. sanguinis emittendæ. His peractis Domina Patiens sibi curet inuri setaceum inter primam & secundam colli vertebram (*Tabul. XXX. Fig. III.*) vel loco setacei, singulis tribus mensibus nuchæ adhibeat vesicatorium, & quatuor digitis supra genu sinistrum (*Tab. XXV. Fig. II.*) atque in commodo brachii dextri loco (*Tab. XXV. Fig. II.*) inuratur fonticulus. Tumori maxillæ duro ante acidularum & decocti sarsaparillæ usum nullum topicum adhiberem. Corpus præparetur & purgetur medicamentis blandis. Patiens igitur utatur Syrupo cathartico.

℞. *Syr. de manna.* ℥j.
Extract. Rhab. ʒj.
Diacarth. ℈ijs.
Mag. Tart. ℈j.
Aqu. cerasi. nigr. q. s.
Ol. mac. dest. gutt. ij.
M. f. syr. liquid.

Postea sumat ter vel quater hydromel Tartarisatum cum aqu. cerasorum nigrorum, & denuò purgetur infusione agarici trochiscati, & foliorum sennæ, syrupo rosarum solutivo & manna. Hoc facto hepatis caliditas temperetur, lienque obstructus aperiatur usu acidularum Swalbacensium. Finito acidularum usu, totum corpus præcipuè verò caput propter hemicraniam purgetur sequentibus pilulis.

℞. *Mass. pill. aurear.*
Cochiar. a. ℈jst.
Magist. Gelapp. gr. vij.
C. syr. de bethon.
Form. pill. xxvij. *deaur.*

A qua-

A quarum operatione caput expurgetur errhinis & masticatoriis blandis, ne humores irritentur ad oculos & thoracem: ad capitis corroborationem mane & vesperi de spiritu cephalico Anhaltino gutt. xv. in aliquot cochleariibus aquæ cerasorum nigrorum sumantur. Tempore Autumni post totius expurgationem, hepatis attemperationem, obstructi lienis reseationem, capitisque corroborationem, nihil præstantius est ad dissolvendum tumorem in maxilla superiore durum, quam decoctum sarsaparillæ, quod habet hanc prærogativam, ut omnes tumores digerat duros & dissolvat: illud tamen ita exhibeatur, ne sanguinem calefaciat.

℞. *Radic. Sarsaparill.* ℥ij.
Lign. Guajaci (pro corroboratione ventriculi) ʒß.
Aqu. fontan. ℔iiij.

Fiat infusio per 24. horas, dein coquantur ad consumptionem medietatis & colentur pro syrupo sudorifero, de quo sumat mane, quinque horis ante prandium ℥v. *& quatuor horis ante cœnam* ℥iiij. *& singulis diebus mane tantum, hora elapsa post assumptum syrupum ingrediatur lectum, in eoque sine vi sudet per horulam.*

Pro potu ordinario fiat secundum decoctum, coquendo residuam materiam primi decocti in ℔xij. aquæ fontanæ ad consumptionem tertiæ partis, cui in fine ebullitionis addantur uvarum passarum ℥ij. & ita decoctorum usum per xxx. dies continuet, renovando secundo quoque die decoctum secundum. Inter usum sudoriferi animadvertendum, ne alvus constipetur, ideoque Domina Patiens alternis diebus utatur Enemate, aut potione Medica laxativa. Singulis quoque septimanis sumat semel supradescriptas pilulas, vel medicamentum æquivalens, & eo die, quo purgans vel laxans per os assumit, à decocto primo planè abstineat. Pro debilitate ventriculi recipiat semicochlear spiritus mastichini. Externæ ventriculi regioni applicetur ceratum ex caranna & taramahaca paratum, vel aliud simile. Si his medicamentis tumor iste non cedit, ad sectionem deveniendum est. Et hæc sunt pauca illa remedia, quibus Nobilis Patiens tutissimè potest uti: quæ tamen omnia Clarissimi & Excellentissimi Medici præsentis, Domini Doctoris *Christophori Eisenmengeri* judicio relinquo. Ulmæ Suevorum, die xx. Augusti, Anno M.DC.XLII.

Extractum Literarum Domine Patientis, quas Heilbronnæ Anno 1643. die 7. Martii exaravit.

Tumor in mala dextra post usum decocti sarsaparillæ minor factus est, ita ut ferè evanescerat. Sic Deus Ter Optimus Maximus direxit curationem. Ego putavi perfectè curatum esse tumorem. Quid fit? Infelix post Bachanalia in balneum ordinarium consilio & consensu Medici ingressa sum, & vix iterum egressa animadverti alterationem atque augmentum tumoris. Hinc quotidie majorem compressionem non absque dolore sentio, veluti tempore præterito. *Ex hoc patet fructus & utilitas decocti sassaparillæ.* Tumor fuit in dextra maxilla superiore, & magnitudinem ovi gallinacei superavit. Præterito Autumno (præparato corpore & educto sanguine) usa est Patiens decocto sarsapa-

 rillæ,

rillæ, quo tumor ferè discussus. Elapsis aliquot mensibus Patiens, quæ sibi videbatur restituta, usu balnei caput nimium calefecit, & tumoris incrementum sentiens, magnis mœroribus & continuis lachrymatum effusionibus illum ad priorem magnitudinem adduxit. Rebus sic stantibus, Patiens Heilbronna venit Ullmam, ut ibi tumor Chirurgia curaretur. Communicatis cum Excellentissimo Domino Doctore, *Christophoro Eisenmengero, Reipublicæ Heilbrunnensis Physico*, consilis, factoque prognostico, nos optimam sperare sanitatem, si modò os maxillæ illæsum fuerit. Præmissâ purgatione & venæsectione, Dominam ægram Anno 1643. Die 2. Maji in lectum, ligatis ad latera manibus collocavi: deinde unus ex adstantibus labium superius hamulo nonnihil sursum traxit, ut commodè inter tumorem & musculum primum, qui labium attollit, cultello separatorio (*Tabul. XIV. Fig. XVII.*) pervenire possem. Hoc cultello superius usque ad ossis jugalis suturam perveni, & tumorem à prædicto musculo separavi. Inferius autem prope dentes molares & gingivam cartilagineam tumoris tunicam (quam ab osse quarto maxillæ superioris eodem scalpello diducere frustra tentavi) coactus fui incidere, quâ incisâ effluxit materia quædam instar mellis crassa & flava, & tumor subsedit. Effluxa materia & cartilagineo folliculo per forcipem excisso, vulnus albumine ovi agitato imbutis, pulvereque chrysoliti præparati & adstringente Galeni conspersis filamentis obligavi. Die sequente, cùm subsisteret sanguis, prope musculum secundum, qui labium abducit, inveni quoddam tuberculum, sub quo erat foramen, per quod specillo obtuso citra negotium in cavitatem ossem perveni. Die XII. Maji in præsentia Domini Doctoris Eisenmengeri tuberculum illud incidi, & foramen dilatavi. Die XIII. Maji post abitum Domini Eisenmengeri prope dentem caninum aliud tuberculum instar ossis durum reperi, quod etiam forcipe (*Tabul. XI Fig. II.*) excidi. Die XXVII. interstitium extracti folliculi ab ultimo dente molari usque ad caninum ita consolidatum fuit, ut ne guttula puris exiret. Foramen autem globulis apertum conservavi, donec os ficulum beneficio decocti sarsaparillæ desquamaretur. Die XII. Julii ossiculo ablato vulnus cicatrice obduxi.

OBSERVATIO XXXII.

Vulnus sclopeti in maxilla inferiore.

ANno M. DC. XXXIV. Die XXVII. Augusti, *Tesserarius quidam Suecicus*, in conflictu Nordlingensi, in maxilla inferiori, infra dextram aurem, duobus sclopeti globis sauciatus fuit, quorum uterque linguam læsit, & oppositam maxillæ partem fregit cum offensione tonsillarum, omniumque dentium molarium insigni sanguinis fluxione, animi deliquio & febre. Die XXXI. Augusti, qui erat quintus læsionis, venit Ullmam vulneratus, cui ob sanguinis fluxum, febrem & animi deliquium præscripsi sequentia.

℞. *Syr. acetos. citr.*
Julep. ros. c. tinct. a. ℥ijs.
Aqu. Endiv.
Plantag. a. ℥ijs.

Misc.

Misc. pro syrup.
℞. *Marg. ppt.*
Corall. rubr. ppt. a. gr. vij.
Lapid. Chrys. ppt. gr. vj.
Aqu. rosar.
Plantag.
Ceras. nigr. a. ℥j.
Syr. corall. ℥vj.
Acetos. citr. ℥js.
M. F. Potio cordialis.
℞. *Mell. ros. sol.*
Ol. violar. a. ℥iij.
Decoct. emoll. ℥x. *M.*
Pro Enemate laxativo & refrigerante potionem æger statim sumsit dimidiam Syrupi partem vesperi. His peractis, revulsionis gratia admisit enema præscriptum, à quo ter dejecit materiam nigram & sanguine mixtam. Post usum clysteris, & sanguinis fluxu stegnoticorum opera compresso, vulnus religavi, & non solùm inferiorem maxillam in utraque parte reperi læsam, verùm etiam linguam, cum insigni carcinum inflammatione: propter quam æger, qui loquelam amisit, illicò adhibuit gargarismum refrigerantem & adstringentem. Elotis benè faucibus, vulneribus internis & externo iterum impositi spongiolam combustam, albumine ovi agitato imbutam, & pulvere adstringente Galeni ac chrysoliti ppt. aspersam. Desuper applicui ceratum conveniens, & maxillæ partibus vicinis oleo rosarum inunctis fasciam adhibui. Hac ratione comprimebatur enormis ille sanguinis fluxus. Die sequente ob compressum sanguinis fluxum & mitigatam faucium inflammationem æger meliùs quidem habuit, nihilominus tamen de insigni capitis dolore laterisque dexteri pulsatorio conquestus est. Ob id ipsi secta fuit vena ejusdem lateris mediana & emissus sanguis ad ℥iiij. Post horam sumsit jusculum hordei per infundibulum (*Tabul. XXXII. Fig. VIII.*) injectum. Tertio etiam die monstravit digitis insignem musculi temporalis dolorem. Quapropter adhibuise qens Cataplasma:

℞. *Farin. hord.*
Fabar. a. ℥vj.
Mic. pan. d. mest. ℥iiij.
Ol. ros. ℥ij.
Vin. rubr.
Oxymel. s. a. q. s.
M. ad ignem in form. catapl.

Vesperi sumsit suam panatellam liquidam per instrumentum modò allegatum, & per idem parum aquæ hordei. Os enim ob musculi temporalis læsionem aperire non potuit. Media nocte sumsit haustum ex syrupi acetositatis citri & vini granatorum *a.* ℥js cum aquæ cerasorum nigrorum ℥ij. Die quarto monstravit digitis & scripsit, se in sauci-

cibus

cibus circa columellam seu plectrum vocis insignem pati dolorem. Subsistente per triduum sanguine, vulnus religavi, ex quo pus fluxit cum tanto fœtore, quem ferre non potui: elotis sequenti gargarismo faucibus.

℞. *Aqu. plant.* ℥vj.
Prunell. ℥ij.
Bol. Armen. ℈j.
Sal. prunell. ℈ iiß.
Alum. crud. ℈ß.
Syr. myrth. ℥j. *M.*

Vidi circa columellam, & specillo obtuso tetigi quandam duritiem vacillantem, seu frustulum ossis, quod partes circumstantes pupugit, & dolorem circa fauces induxit. Hanc ossis particulam volsellæ dentibus arreptam exemi. Vesperi æger usus est supra descripto clystere. Die quinto aliquantulum melius habuit, & ex religato vulnere magna puris semicocti copia exivit. Die sexto Patiens sumsit potionem Medicam,

℞. *Syrup. ros. sol.* ℥js.
Extract. Rhab. ʒj.
Aqu. plantag. q. ʒ.
Lapid. ebryf. ppt. gr. vj.
M. & f. potio.

A qua quater dejecit materiam flavam. Vulnus obligavi filamentis digestivo illitis,

℞. *Terebinth. lot. in aqu. scord.* ʒij.
Pulv. rad. Irid. Flor.
Arist. rot. a. ʒß.
Syr. de ros. sicc. ʒij.
M. pro Digestivo.

Exterius applicitum fuit splenium oleo violato & lumbricorum terrestrium imbutum. Ad linguam æger præter aquam rosarum & gargarismum nihil usurpavit. Die septimo idem cœpit balbutire, unde balbutiens dixit, digitisque monstravit, se faucibus iterum dolere. Inspectis igitur faucibus, particulam ossis dolorificam volsella extraxi, & vulnus, veluti die præterito, obligavi. Die octavo æger conquestus est de dolore colico, qui post usum clysteris ordinarii, cui portio quædam amygdalarum dulcium fuit addita, remisit. Die nono æger melius habuit & instructus bonis medicamentis discessit: quibus an restitutus fuerit, nec ne, mihi non constat.

OBSERVATIO XXXIII.

Cancer labii inferioris exulceratus.

ANno M. DC. XL. *Gallus* **Sigmann**/rusticus Langenaviensis, *cancro inferioris labii exulcerato* affectus, postquam à multis Chirurgiæ peritis dolens percepisset, se ab isto malo liberari non posse, nisi illud sectione radicitus extirpetur, ob difficultatem domesticam, qua premebatur, ab Inclyto Reipublicæ patriæ Senatu supplex impetravit, ut in Xenodochium reciperetur, & ibi *Cancer* ferro & manu Chirurgi exercitati, *Georgii* **Riedlin**/abscinderetur. Abscissione per forficem factâ, & ulcere ad cicatricem ferè ducto, malum repullulavit. Senatus Inclytus recidivæ hujus certior factus, Patientem meæ curæ tradidit. Hic ob dolores capitis & artuum noctturnos mihi valdè suspectus, & in Nosocomium Gallico morbo affectis destinatum translatus decoctum ligni Guajaci ferè per mensem sumsit, unde dolores capitis & partium extremarum cessarunt. *Cancer* interim topicis medicamentis quotidie tractatus pauperculum vehementissimè cruciavit. Deinde corpus curâ sudoriferâ nimis calefactum usu seri capriini depurati refrigerandum, & refrigeratum ab atrabilariis humoribus per epicrasin expurgandum existimavi, decocto Magistrali sequenti:

℞. *Aqu. fluviatil.* ℔xviij.
Hord. integr. purgat. Mj.

Bulliant in vase obturato usque ad crepaturam hordei, tunc adde

Fol. Borragin.
Cichor.
Bethon.
Cardimb.
Sonch. a. Mj.

Que iterum bulliant ad remanentiam ℔xii. *abjectis herb. in colatura infunde per viginti quatuor horas*

Fol. sen. & stip. ℥js.
Pulv. Colocynth. in petia ligat. ʒij.
Radic. polyp. querc. ℥iij.
Helleb. nigr. ppt. ℥ß.
Ireos numerat.
Agaric. crud. a. ʒj.
Uvar. passar. ʒvj.
Semin. anis. ʒjs.

Infusa per dictum tempus ebulliant ad dimidiam liquoris consumptionem, & in fine ebullitionis pro unica ebullitione addantur cinnamomi optimi ʒij. *& Nuc. Mosch. incis.* ʒj. colatura dividatur in viii. doses, *quarum una pendeat* ℥vij. *& qualibet usque ad usum conservetur in phiola super affuso oleo ad digiti latitudinem*)

De hoc decocto æger sumsit alternis diebus, summo mane, dosin unam, à qua jacuit in lecto benè coopertus, donec madorem corporis sentirer; quia decoctum ob colocynthidem amarius culum fuit, statim post assumtionem ejus deglutivit aliquid de pomo asso, aut ℥ß. passularum minorum; horâ elapsâ bibit brodium carnis calidum. Purgans hoc facilè trahit non solum humores, qui ad locum affectum fluere possunt, sed eos

eosquoque qui jam in fluxu sunt. Et hîc obiter notandum, hujus solius decocti crebro usu multos ab exulcerati carcinomatis doloribus liberatos, plurésque à nondum exulcerato cancro fuisse curatos.

Præparato corpore, pauperculi precibus devictus labium cancro exulceratum forfice abscidi, primo intuitu bono cum successu. At sequenti die animadverti tuberculum, quod forfex, quæ ad talem Chirurgiam valdè est incommoda, reliquit. Hoc tuberculum pulvere illo caustico *(quem Fabricius ab Aquapendente accepit ab Empyrico, & descripsit l. 1. Pentateuchi c. de Cancro)* fiustrà rentavi consumere, indeque de certa curatione dubitare, & imminentem recidivam timere cœpi. Patiens autem meo jussu repetiit usum decocti superiorîs, non tamen alternis, sed singulis quaternis diebus: quo finito, & cùm ulcus beneficio unguenti de tutia fereè ad cicatricem ducretur (remanebat enim solum illud tuberculum, quod forfex præteriit) remediis internis & externis benè instructus, & ob vanam spem citissimæ restitutionis lætissimus ad suos domum redire festinavit. At quod suprà timui, elapso semestri etiam evenit, recidiva scilicet altera, malum prioribus multò pejus. Has recidivas autem forfici, qua bis malè peracta fuit operatio, unicè adscribendas existimo: Hæc enim ad tentatam operationem ineptissima fuit. Cùm igitur *Cancer* auferendus totum labium occupaverit, Chirurgi meo & Riedlini erroribus prudentiores facti, eum forfice caveant abscindere: ferè enim impossibile, quin forfex in labio aliquod relinquat vestigium, ex quo vel minimo malum recrudescere queat Memini, quod aliquando in publicis lectionibus ab Excellentissimo Adriano Spigelio hanc cautionem audiverim, quam tamen pro nihilo habui, usque dum in rustico hoc & alio expertus sum, eâ non observatâ Patientes de vita & Chirurgos de fama periclitari. Ægerfecundam recidivam passus, tertiam quoque Chirurgiam à me instanter expetiit, quam moneta ex argento facta, acuta, & aqua forti intincta, juxta Aquapendentis placitum, administrassem absque dubio majori cum fructu, nisi vasa circumcirca maximè tumida laborem frustraneum fore indicassent.

OBSERVATIO XXXIV.

Dentium dolor periodicus felicissimè curatus, & apoplexia ob dentionem difficilem fortis.

QUamvis pilula Domini Doctoris Herlicii vel in ore detenta, vel dentibus cavis indita, omnem dentium dolorem *(semihoris spatio, ut Deodatus etiam l. 3. p. 135. attestatur)* mirificè sedet, quæ conficitur ex seminibus apii opio, hyoscyamo, & syrupo paveris,

℞. *Semin. apii. gr. ij.*
Hyoscyam.
Opii. a. gr. iiij.
Syr. pap. q. s.
F. pilul. N. j.

Nihilo-

Nihilominus tamen ad periodicam dentium exacerbationem, quæ sæpè præstantissima elusit remedia, curandam & præcavendam Excellentissimus D.D. Spigelius scolopomachærio *(Tab. XIV. Fig. I.)* benè agnito eam anthelicis partem, quæ superiorem tragi immediatè contingit, felicissimo semper successu incidit, vulnusq; deinde iterum consolidavit. Hac nova Chirurgia ille tamulus arteriæ carotidis, qui ab auris anthelice ad dentes pergit, transversim inciditur, ita ut, intercepto humorum influxu, dolor non ampliùs revertatur. Hujus præsidii Chirurgici miram virtutem in se primum expertus est Author, postmodum me præsente in non paucis aliis. *Vid. Thom. Barth. cent. 4. Observ. 8.*

Anno M.DC.XXXVIII. Die xxvi I. Februarii, horâ noctis octavâ, Illustris & Generosi Baronis, Domini *Ferdinandi Geizkofleri* dilectissimus *filius Ordolphus*, inter duodecimum & decimum tertium suæ ætatis mensem, ob difficillimam dentitionem, apoplexiâ forti correptus fuit & subitanea morte abiit. Quarto ante obitum die parentibus ejus proposui inustionem occipitis, aliàs valdè proficuam, mihique pluries expertam, quam parentes recusarunt, unde talia adhibui remedia, quæ in hujusmodi magna gingivarum intumescentia & pruritu, febre & catharro, non sine fructu usurpari possunt, & solent. Nihilominus tamen sine manifesta membrorum convulsione, absque clamore & dentium stridore filiolus, spes ultima generosæ familiæ, universali apoplexia subitò correptus discessit è vita. Quod autem hoc dentiendi tempus valdè periculosum sit, præsertim quando pueri caninos edunt dentes (ut inter duodecimum & decimum tertium à nativitate mensem) *ex Hippocratis sect. 3. aphorismo 25. & proverbio constat*: parentes de liberis suis gaudere non posse, donec dentes sub oculis caninì fuerint editi.

OBSERVATIO XXXV.

Excrescentia carnis in palato.

IN palati anteriore parte, retro dentes incisorios, foramen est notatu dignissimum, per quod ex palato in narium amplitudinem venula atque arteriola, unà cum tunica palatum succingente, transmittitur. Ex hoc foramine ante tres menses Nobili matronæ & conjugi Domini *Alberti* Schleichers / Senatoris Ulmani, & secretioris Consilii Assessoris, nascebatur quædam excrescentia carnis, instar fungi, ex qua sanguis copiosè fluxit, quotiescunque Patiens illam linguâ vel leviter tetigit. Tandem cùm ille fungus, seu excrescentia carnis, ad nucis juglandis magnitudinem, ita ut loquelam impediret, pervenisset, usa est consilio sui Barbitonsoris, qui quædam medicamenta, at sine fructu, adhibuit. Anno M.DC.XLI. Die x. Martii vocatus locum affectum inspexi, specilloque excrescentiam circa basin tetigi, ex qua statim sanguis copiosè effluxit. Hisce consideratis manifestum erat, malum hoc ex prædicto foramine originem traxisse. Quapropter aliquoties usa pilulis Aquapendentis, quæ caput optimè purgarunt, & bona victus ratione. Excrescentiam medicamento, quod constabat spiritu vitrioli, succo portulacæ, & tinctura rosarum tetigi & diminui: denique instrumento, quo extrahere polypum soleo, residuum extraxi. Sic spatio decem dierum, summa cum admiratione, Patiens

sani-

sanitati restituta fuit. Ante hujus mali invasionem conquesta est per biennium de insigni dolore & gravitate auditus, jam verò post sanguinis effusionem absque dolore audit. Ideo arbitror per Μετάστασιν esse factam morbi curationem.

OBSERVATIO XXXVI.

Sinus callosus & corruptio ossis palati.

NObilissimus & admodum Reverendus Decanus, Dominus N. à **Cronburg**/ Anno M. DC. XXVI. conquestus est per Clarissimum Medicum Augustanum, *Joann. Wolfgangum* **Beer**/ de periodico dentis dolore, & molestissimo quodam palati sinu, petiitque à me consilium & operam. Cùm igitur hujusmodi affectus primam suam originem traxerint à consuetis hæmorrhoidibus suppressis, consului, ut admodum Reverendus Patiens post sufficientem sanguinis è vena basilica sinistri brachii missionem corpus vino medicato à superfluis & excrementitiis humoribus expurgaret, hæmorrhoides dein hirudinibus aperiri, fonticulumque sinistro femori inuri concederet, quo humores è toto in caput ascendentes, & sinum cum dolore dentis foventes ad inferiora quasi revellantur, & per fonticulum educantur. Ad præcavendum doloris impetum proposui Chirurgiam in anthelice peragendam, quam præfatus Medicus, scolopomachærio meo candente, dexterrimè instituit. His omnibus factis, dentem cariosum extrahi curavimus, quo injectiones ex decocto in curanda ossium carie divino per cavitatem evulsi dentis ad sinum palati fistulosum pervenirent. Cùm verò cavitas illa dentis & callosius palati sinus non coirent, neque Patiens citra ignis vim curari posset, interrogavi ipsum, utrum ignis efficaciam adhuc residuam cum bona spe salutis vellet experiri? Ægro annuente, Domino Doctori **Beeri** instrumentum *(Tab. I. Fig. IV. adumbratum)* Augustam misi, quo optimè ignito sinum callosum, & cariem palati obtegentem citra guttulæ sanguinis profusionem incidit usque ad dentis cavitatem, eoque in orbem circum voluto notabile vestigium ossi impressit. Escharâ ablatâ, in conspectum venit palati caries, quam ter quaterve ferramentis candentibus *(Tabul. XIX. Fig. VIII. & IX.)* tactam natura medicamentis exiccantibus assumptis & adhibitis adjuta separavit, & ulcere consolidato Patiens pristinam sanitatem acquirens fonticulum in femore per plures annos cum maximo fructu conservavit.

OBSERVATIO XXXVII.

Vinculum linguæ unguibus malè disruptum.

ANno M. DC. XXVIII. Die 11. Martii conjux *Jacobi* **Zimmermanns** peperit pulcherrimum filium, cui obstetrix, cujus famæ parco, ligamentum unguibus morsito incidit, ut in futurum articulatè loqui posset. Huic operationi successit dolor & inflammatio, quæ papillarum apprehensionem, vel lactis potius suctionem fœtui prohibuit. Parentes lactendi impotentiam linguæ vinculo adscripserunt, & existimantes, quod

quod obstetrix linguam nondum satis à vinculo suo liberarit, vocarunt Chirurgum, qui pari imprudentia ligamentum & vasa linguæ incidit, è quibus sanguis in asperam arteriam defluxit, & ægrum tertia die suffocavit. Extincto infante, mater cœpit conqueri de tumoribus mammarum à lacte concreto, quorum dexter malè tractatus tandem degeneravit in *Cancrum exulceratum*, & fœminam, post perpessos gravissimos dolores, enecavit.

Fœmella quædam recens nata, postquam ipsi Chirurgus vinculum linguæ phlebotomo vulgari incidisset, propter dolorem linguæ parum lactis materni sugere potuit. Lacte in mamma dextra concrescente, mater fœtum admovit papillæ sinistræ, qui, mitigato prius dolore, lac in utramque traxit mammam, ita ut tumor ex concreto lacte durus minimè emolliri, & resolvi potuerit, nisi fœmella ablactaretur. Quo facto, mater in filiola observavit vertebras dorsi versus dextram distortas, cui distortioni vix emendabili ansam præbuit fœtus unicæ papillæ admotio. Ex his duobus saltem exemplis satis apparet, quam periculosè vinculum linguæ unguibus obstetricum, & Chirurgorum phlebotomo sæpè dilaceretur, & quanti facienda sit legitima hujus vinculi Chirurgia, quam multis cum Animadversionibus nobis proposuit *Hieronym. Fabricius ab Aquapend. de quavid. Tabul. XXXIII. Fig. III. & IV.*

OBSERVATIO XXXVIII.

Facies pulvere tormentario combusta.

ANno M. DC. XXXVIII. Mense Novembris, Sigismundi **Reschen**/ aromatarii Ulmensis filius, Matthæus in taberna sua deposuit ollam vivis carbonibus repletam prope scrinium, in quo reconditæ fuerant decem libræ civiles pulveris tormentarii. Hinc Africus violentior adspirans scintillam ex olla in scrinium nullo operculo contectum detulit, ex qua pulvis accensus pueri manus calefacturi faciem ita combussit, ut neque oculorum palpebras attollere, neque cibum & potum vel manibus apprehendere, vel ore accipere potuisset. Parentes de pueri restitutione valdè solliciti meum consilium primâ læsionis horâ petierunt, quibus ut pro virili satisfacerem, præscripsi singulare linimentum, quo solo Chirurgus, *Georgius* **Riedlin** partes læsas quater in die inunxit, & septimanæ spatio ingentem illam combustionem, nulla remanente cicatrice, curavit:

℞. *Butyr. recent. novies vel sepius liquefacti, & in aqua è spermateranarum destillata loti.* ℥vj.
Ol. de vitell. ovor. ℥ij.
M. f. Linimentum,

Quod in quibusvis ex hac causa combustionibus empyreuma extinguit, inflammationem mitigat, pustulas prohibet, simulque dolorem lenit. Simile huic linimentum tradit *Petrus Joann. Faber* curatione XVII. ad faciem pulvere tormentario ustam, quod componitur ex oleo Saturni, & de vitellis ovorum parato.

In reliquis combustionibus omnia superat linimentum illud, quod omnibonus Ferrarius de arte Medica infantum l. 4. c. 25. commendat, & ego multoties felicissimo successu ambustis adhibui, prout ipse Autor præscripsit.

℞. *Album. ovor. ij.*
Ol. rosat. ℥ij.
Aqu. rosar. ℥j.

Misce, & simul omnia optimè conquassentur: postea panniculus albus, subtilissimus aut lini aut serici, qui non sit nimis strictæ texturæ, madefactus prius in dicto linimento superponatur loco ambusto, & ligetur, & nunquam auferatur, donec convalescat, sed quotidie bis, terve sine remotione ipsius panniculi locus affectus super ipsum panniculum inungatur & illinatur, transacto verò principio, & hoc usque ad diem combustionis quartum, loco albuminis ovorum, ponantur & conquassentur in dicto linimento vitelli ovorum, & semper super ipsum panniculum inungito, donec videatur cutis regeneratio nova fieri; tunc verò eum fortiore paulatim de die in diem, ubi nova cutis ipsa & sanitas apparuerit, panniculum incidere debemus, adeò, ut totus paulatim auferatur, quo ablato, videbitur locus affectus, procul dubio, sine ullo signo permanere.

OBSERVATIO XXXIX.

Scrofulæ totum collum occupantes.

ANno M DC. XXXI. Mense Januarii Nobilissima matrona, & charissima conjux Domini Josaphat Königs / scrofulis totum collum occupantibus obnoxia, me in consilium vocavit, cui præscripsi pulverem mixtum ex partibus æqualibus sacchari, gingiberis & turpethi, qui pituitam, scrofularum conjunctam causam ex profundioribus & remotioribus locis peculiariter expurgat, ut testatur *Avicenna l. 4. Fen. 3. Tract. 2. c. 10.* quia tamen honestissimæ matronæ natura ab usu pulveris in vino sumendi maximè abhorruit, sequentem mixturam tribus vicibus citra nauseam assumsit.

℞. *Pulv. Turbith. ℈iiij.*
Gingib. Indic. cond. q. s.
M. in form. Elect.

Corpore ab humoribus crassis sufficienter expurgato, parti affectæ apposui ceratum oxelæum emollitum oleo Logadorum, de lacertis parato, & cujus descriptio hæc est. *Accipiantur lacertæ virides vivæ, quantum placet, coquantur in oleo communi, donec comburantur, & oleum ab iis fiat nigrum. Colatura indatur vitro, & reponatur ad solem, usque dum fæces subsideant, oleum clarescat, & fuscum colorem acquirat*) & exhibui matronæ per triginta dies singulo mane drachmas sex de Electuario sequenti, quod Hercules Saxonia, & Joannes Prævotius tanquam longè certissimum ad curandas scrofulas remedium pro secreto habuerunt & ita pararunt. *Recipe lacertarum sive communium, sive viridium N. C. Abscissis capitibus & caudis, exemptisque interaneis infundantur in aceto vini*

vini albi per se acerrimo & sine pipere facto per quatuor dies: deinde exiccentur & macerentur in alio aceto siccenturque iterum in umbra, aut sole & in pulverem redigantur. Quo facto

℞. *Pulv. lacertar. ℥j.*
Mell. despum. ℥iij.
F. Mixtura.

De qua per 30. vel 40. dies pueris dentur pro dosi una ℥ij. adultis verò ℥ß. ℥vj. vel adsummum ℥j. His remediis appositis & exhibitis nostra Patiens spatio mensis & dimidii à scrofulis dictis liberata fuit.

Mirificam unguenti, quod Fabricius ab Aquapendente libr. 2. Pentateuch. Chirurgic. c. 21. describit:

℞. *Ol. laurin. ℥j.*
Alum. Roch. ℥ß.
Sal. commun. ℥ij. M.

Et ad scrofulas apertas commendat, virtutem expertus sum bis in quadam scilicet monacha & puella, quarum illa scrofulas habuit exulceratas in mamma, & hæc in collo. Joannes Riolanus l. 2. Antropograph. c. 15. de mesenterio scribit, scrofulas in corpore nunquam erumpere, nisi mesenterium strumosum fuerit, quod etiam testatur *Guido & Ingrassias.* Ejusmodi Mesenterium ferè innumerabilibus glandulis repletum reperi in Nobilissimæ Dominæ **Altesheimerin** cadavere, quod quoniam totus corporis habitus scrofulis quasi refertus erat, apertui, & in hydropis, qua obiit, causam inquisivi.

OBSERVATIO XL.

Angina cum respiratione difficillima & prohibita deglutione.

NObilis quædam fœmina Ulmensis Anno M DC. XXVII. Die VII. Julii, menstruis ritè fluentibus, circa vesperam periculosa angina fuit correpta, quæ respirationem valdè difficilem reddebat, cibique & potus deglutionem denegabat. Huic vocatus subitò clysterem laxativum præscripsi, & eo rejecto sanguinis ℥iiij. ex vena brachii educi curavi. Die VIII. Julii horâ sextâ ante meridiem Patienti enema fortius fuit infusum, quo reddito Barbitonsor in lecto sedenti venas sub lingua incidit, & cucurbitulas siccas parti femorum domesticæ cum multa flamma affixit, hisque non solùm hodie, sed etiam heri usus est, ne per venarum superiorum incisionem purgatio menstrualis impediretur, & major ad partem affectam fieret attractio. Sanguine sufficienter extracto, cucurbitas removi, & Patienti gargarismum præscripsi, qui in omnibus periculosis anginarum speciebus, cùm adhuc in principio augmenti fuerint, maximè commendatur, si eo fauces inflammatæ sæpiùs in die colluantur.

℞. *Pulv. sinap. ℈ss.*
Aceti ex vino acerr. ℥j.
Aqua. plantag. ℥iij.
Sacch. albiss. ℥ß.
M. F. Gargarismus,

Qui spatio horarum quatuordecim, partim humores repellendo, eosque partim resolvendo. Patientem morti proximam ab angina liberavit. Gargarismate solo, quod *Reverius Cent.4. Obs.76.* descripsit, & ob majorem Sinapis quantitatem validius superiori resolvit, nupertimè citius curavi Nobilissimam Domini *Alberti Schleicheri* filiam, & *Matthaeum* Scheiffelen/Navitam Ulmensem, ædematosis tonsillarum inflammationibus correptos, & ob dolorem deglutire non potentes.

OBSERVATIO XLI.

Sinus thoracis subcutaneus.

OFficialis quidam Gæsarianus Anno M.DC XXX. lethaliter sauciatus fuit in thorace, tribus digitis transversis infra claviculam dextram, & Ulmæ, in diversorio ad arattum dicto, ferè curatus, ob errores in victus ratione commissos magna corripitur inflammatione, qua ad suppurationem ducta, fortè propter Chirurgi negligentiam degenerav it in sinum sub cute latissimum, & cujus fundus ad octavam usque costam descendit, ita ut neque Chirurgus, neque huic in subsidium vocatus Medicus pus in sinu collectum sufficienter, & prout necessum erat, expurgare potuerint, nisi ægrum cotidie in caput, pedibus sursum elevatis, collocarent. Cùm autem promissa sinus consolidatio nimis diu prottaheretur, æger ob quotidianam in caput conversionem jure impatiens me ab hospite sibi commendatum vocari jussit. Accersitus comparui, &, forma sinus explorata, mox totius subcutaneæ cavitatis proposui dissectionem, quæ scolopomachario peracta felicissimè succedere solet. Hac Chirurgia autem ab ægro non concessa, recidit mihi in memoriam alius operandi modus, quo sinus hic ingens, ad facilitandum collecti puris exitum, in infima saltem parte, citò, tutò, & jucundè aperitur. Ideò ad hanc operationem orificium sinus nimis angustum penicillo ex gentiana parato dilatavi, instrumentique (*Tabul. XIV. Fig. IX.*) cujus dem globulo cereo probè munitam, inscio Patiente (*credebat enim me specillo ordinario adhuc semel exploraturum sinus quantitatem & qualitatem*) blandissimè immisi usque ad fundum, quem etiam citissimè perforavi. Perforato sinus fundo, instrumentum mox retractum ægro ostendi, & evacuatâ per datam viam materiâ, vulneri inferiori, seu recens facto imposui turundam cannabinam vitello & albumine ovi imbutam; superiori verò penicillum ex linteolo contortum & unguento de Bethonica infectum indidi, & desuper adhibito cerato dtachalciteos, spleniosque quadruplici, totum deinde pectus commodo Sostrati vinculo (*Tab. XXXVI. Fig. VI.*) decenter (*superius scilicet arctè, in medio mediocriter, & inferius laxè*) deligavi. Postea vulnus recens aut inferius penicillo ex tela incerata cavo per aliquot dies apertum detinui, donec superius applicito cerato divino consolidaretur, sinusque parietes infusa mulsa detersi, beneficio non solùm spongiæ novæ, mollis, in vino rubro expressæ & adhibitæ, sed etiam, quantum licet arctæ, ligaturæ (*quam Galenus cataphractam appellat, & Tab. XXXVI. Fig. VII. ostendit*) conglutinarentur. Sinus agglutinato, penicillum cavum quotidie minui, & ulcus tandem cicatrice obduxi.

obduxi. Hic curandi modus optimè succedit, quando sinus est recens; cùm verò is callum contraxit, voto non respondet curatio.

OBSERVATIO XLII.

Fistula thoracis exedentibus curata.

ANno M.DC.XLIII. *Joann. Jacobus Wolfius*, adolescens octodecim annorum Heilbronnensis, in dextro thoracis latere passus est tumorem durum, qui ad suppurationem ductus, & à Chirurgis malè tractatus in sinum callosum, seu fistulam degeneravit, quam Chirurgi Heilbronnenses, ut morbum desperatum, solius naturæ negotio reliquerunt. Patiens à tutoribus suis Ulmam missus meum consilium expetiit & operam, datque manu obedientiam promisit. Ego verò, præmissis universalibus, ordinatque convenienti victus ratione, ad explorandam hujus fistulæ quantitatem & qualitatem, orificium ejus angustissimum medulla sambuci vehementer contorta dilatavi in tantum, ut facilè admitteret specillum rotundum, quo blandè immisso ex corruptione asperam costæ marginem tetigi. Ad consumendum callum fistulæ immisi penicillum ex linteo convoluto paratum, & sequenti unguento imbutum.

℞. *Pulv. semin. hyoscyam.* ℈j.
Alumin. ust.
Vitriol. ust. a ℈ss.
Butyr. in aqu. plant. lot. q. s.
M. & f. Unguentum.

Extirpato callo, fistulæ turundam lineam (*cujus apicem decocto divino madefactum euphorbio pulverisato conspersi, ad corrigendam costæ caviem, reliquum verò turundæ ad calli regenerationem prohibendam sequenti unguento oblinivi:*

℞. *Ung. de Beth.* ℥j.
Ægypt. simpl. ʒij. *M.*)

Quotidie imposui, donec costa corrupta post duos menses, squamulas aliquot protruserit, quibus exemptis, turundam cotidie minorem, soloque bethonicæ unguento infectam applicui, donec ulcus solidâ carne repletum cicatricem beneficio cerati divini inducendum requireret. His topicis æger, & vino medicato pristinam sanitatem consecutus Ulma discessit, &c.

OBSERVATIO XLIII.

Fistula mammæ dextræ exesa.

VIllana quædam puerpera ex concretione lactis in mamma dextra passa est inflammationem, quæ nimiis resolventibus indurata, adhibitis inconvenientibus remediis degeneravit primò in abscessum, & tandem in fistulam cum callo angusti orificii profundam. Quapropter Chirurgo Patientis ordinatio consului, ut purgato per panchyma-

chymagogon aliquod corpore, fistulæ orificium angustum turundis ex gentiana paratis sufficienter dilataret, postea callum semel imposita turunda linea & unguento sequenti imbuta consumeret.

(℞. *Mercur. præcip.*
Alumin. ust.
Virid. ær.
Sal.nitr.a.p.æqual.
Album. ovor. agit. q. s.
M. & f. unguentum.

Quod fistularum callos citò quidem, sed in partibus præcipuè nervosis, & exquisito sensu præditis non adeò jucundè & tutò extirpat) eoque consumpto ulcus unguento Ægyptiaco Mesue mundificaret, mundificatum unguento de Bethonica incarnaret, incarnatum cerato divino consolidaret, tumorisque duri reliquias cerato oxelæo resolveret. Chirurgus dato consilio obtemperavit, & Patiens exinde sanitatem exoptatissimam brevi recuperavit. *Tumoribus ex lacte coagulato duris medetur emplastrum de spermate ceti, quod Mynsichtius describit, & ego in quatuor matronis ablactantibus bono successu expertus sum.*

OBSERVATIO XLIV.

Cancer mammæ exulceratus, & scalpello abscissus.

REligiosissima Domina, Domina ANNA SIBYLLA, *Abbatissa Urspringensis*, quadraginta circiter annorum, temperamenti calidi & parum sicci, ante quinquennium ex mensium suppressione laborare cœpit, & in mamma sinistra tuberculum ipsi ortum est durum, nigrum & ita dolorificum, ut Barbitonsoris opem implorare cogeretur, qui tuberculi istius duritiem, non intellectâ causâ, emollientibus & humectantibus emollire & resolvere conatus est: sed hac ratione non modò nullam opem tulit, verùm potius miseram Abbatissam in majorem calamitatem præcipitavit: scimus enim ex nostro Sennerto, & aliis ante ipsum Autoribus, *Cancrum* emollientibus medicamentis tractatum exasperari. Dum emollientibus tuberculum non cessit, Balneator illius excisionem proponit, & dum concessam instituit, ac mammam cruore manantem videt, lepore timidior aufugit, & cruentam fere que mortuam Abbatissam derelinquit ita, ut sorores monasterii propter balneatoris aufugium præ anxietate fuerint coactæ sanguinem ex vulnere profluentem sistere, & ægram aquis corroborantibus reficere. Ab hac incisione integra mamma exulcerari cœpit, & in horrendam magnitudinem excrevit cum fœtore, ac si acetum cum carne mixtum esset, & vehementissimo dolore, quem cum Domina Abbatissa, febre jam ob viciniam cordis ingenti correpta, longius perferre non potuisset, Sefflingam venit, ac ibi meum & Nobilis & Clarissimi Viri, *Domini Joann. Regulis Villingeri*, Medici experientissimi, affinisque mei plurimum honorandi consilium & auxilium imploravit. Nos prima visitatione, primoque intuitu malum ex odore, tumore & ortu judicavimus esse *Cancrum*, cui cùm aliter, nisi totius mammæ abscissione me-

ne mederi non posset, de hac Dominam Abbatissam admonuimus, ut sectionem forti animo & spe certissimæ salutis (cùm *Cancer* radices profundas nondum habuerit, & tempus menstruorum ætatis ratione jam præterlapsum fuerit) ferè momentaneam sustineret. Hac in propositam operationem consentiente, ego mammam exulceratâ (ob summum fœtorem, magnam putredinem, & ingentem dolorem) lavi decocto divino, ipsique pulverem ex alumine usto, tutia præparata, lapide chrysolito & scordio paratum inspersi, & desuper ceratum oxelæum linimento simplici mixtum applicui.

℞. *Cerat. oxelei.*
Linimen. simpl. a. ℥j.
Ol. myrtin. ʒij.
M. in mortar. plumb. calid.

Præscripsimus etiam vinum catharticum ex medicamentis hydragogis & melanagogis, ut corpus à vitiosis humoribus per epicrasin expurgaretur. Finito vini usu, Dominæ Abbatissæ secta fuit vena mediana dextri brachii, at emissus sanguis in paucissima saltem quantitate, eum modò in finem, ut ejus scilicet subslantiam & qualitates inspicere & considerare possemus. Fuit autem emissus sanguis adhuc satis serosus, & semiputridus, absque omni ferè fibrarum concretione. Quapropter Patiens usa est, bis in die, sequentis conditi portione:

(℞. *Conserv. Borrag.* ℥js.
Trochisc. de vip. ʒiiij.
Syr. corall. q. s.
M. pro condito)

Ut materia serosa & maligna à centro ad circumferentiam duceretur. A dictorum remediorum diligentissimo usu Patiens melius habuit, fœtorque mammæ & putredo omninò cessavit. Sic præparato & purgato corpore, Domina Abbatissa propositam mammæ abscissionem instanter petiit: unde, ne longiore operationis procrastinatione ulcus *Cancri* profundiora peteret, Anno M. DC. LI. Die xxv. Junii omnia necessaria præparavi, & xxvi. sectionem ita institui. Etsi in totius mammæ abscissione accipienda sit acus longa, anceps, acutissima, duo fila trahens, & trajicienda in infima mammæ basi; deinde fila utrinque alliganda & constringenda firmiter, ac si hæc non sufficiat, alia acus transmittenda sit, ejusque fila similiter liganda (*ut ex Tab. XXXVI. Fig. II. patet*) ad evitandum tamen maximum dolorem, qui ex duplici acuum trajectione suboritur, (fœtus ego cognitione Anatomica) exhibui Patienti potiunculam ex confectione *alkermes*, *aqua cinnamomi*, *& cordialibus* paratam, deinde sine acuum transmissione mammam novo vinculo & variis capitibus prædito (*quod excogitavi*) ligatam in circumferentia tumoris erosi atramento scriptorio notavi. His factis, unico tractu scalpelli acutissimi mammam à musculo pectorali radicitùs (*ne mihi accideret, quod posthac cuidam Lithotomo evenisse Observatio proximè sequens docet*) abstuli, & hæmorrhagiam non statim à sectione suppressi, sed postquam omnis sanguis atrabilarius & adustus, qui in venis mammæ proximis continebatur, effluxerit: quare venas & arterias (*saltem corroborandi gratia*) cauterio ignito (*Tab. XXXVI. Fig. V.*) leviter inusti, & loco sic insusto pulve-

pulverem adstringentem Galeni & lapidis chrysoliti præparati, albumine ovi conquassato exceptum & filamentis aridis allium impositis, & deligatura, quam Galenus & alii Autores Græci cataphractam appellant (*Tabul. XXXVI. Fig. VII.*) commodè firmavi. *Die* XXV II. Junii, subsistente sanguinis fluxu, mammæ decurtatæ non digestivum adhibui, sed ceratum divinum, ob partis humiditatem. *Die* XXV III. nullus aderat dolor, nullumque inflammationis signum, nihilominus tamen Domina Abbatissa sumsit die XXIX. hausitum vini laxativi, & XXX. portionem conditi viperini, ad vitiosorum humorum reliquias educendas & dissipandas. *Die* XXX. Junii Patiens Ullmam vecta est, & usque ad IV. Augusti optimè habuit, nunquam conquesta de ullo symptomate. *Die* VI. Augusti observavi aliquot carunculas albas in mamma, quamobrem interrogavi Dominam ægram, an non errorem in victus ratione commiserit? respondit se jussu Oeconomæ hausitum vini, quod tamen interdictum fuit, bibisse. *Die* VIII. fuit vox Abbatissæ aspera, & statim mihi in mentem venit Hippociatis dictum libr. de glandul. *quibus per morbum aut aliam quandam calamitatem mamma aufertur, vox solox efficitur.* Die IX. Domina Abbatissa, ob constipationem alvi, iterum usa est vino laxativo cum manna permixto. Die XIII. cùm eadem, animi gratia, gossipinas chyrothecas acu texeret, inferiorem mammæ partem, ob continuum brachii motum, miliaris herpes corripuit: quapropter hujusmodi exercitium interdiximus, & vinum medicatum Patienti præscripsimus, ut materia biliosa & acris à circumferentia ad centrum, & ab hoc extra corpus moveretur. Die XIV. Augusti in Dominæ Patientis sinistro pede supra genu (*Tab. XXV. Fig. II.*) & brachio dextro (*Tabul. XXV. Fig. II.*) fonticulum paravi ad revellendos humores acres, ne in principales corporis partes irruerent. Die XVI. ob summum æris calorem, maximumque herpetis dicti pruritum facta est excrescentia carnis, unde per os sumsit Patiens syrupum:

℞. *Syr. ros. sol.* ℥ij.
Extract. Rhab. ℥j. ℈ß.
Diacarth. ℥iß.
Mag. Tart. ℈j.
Aqu. cich. v. q. ʒ.
M. pro syr. liquid.

A quo per novem vices bilem copiosissimè egessit. Excrescentiæ carnis pulvisculum ex Tutiæ & lapidis chrysoliti præparati a ℥j & albuminis usti ℈iij. compositum, & filamentis aridis aspersum applicui, ac Herpeti miliari ob insignem pruritum (*post fomentum ex decocta foliorum malvæ in aqua fluviali paratum*) apposui ceratum citrinum: à quorum remediorum usu & excrescentia carnis fuit consumpta, & herpes miliaris cum suo pruritu penitùs evanuit. Die VII. Septembris uterque fonticulus suum fecit officium: à nono usque ad XV. Patiens de pilulis Aloeticis Hieronymi Fabricii ab Aquapendente (*quarum optimum præparandi modum docet Gregor. Horstius cent. problem. medic. Decad I. quæst.* 8. *q* 5.) ℈j. hora ante cœnam usurpavit propter dolorem capitis & pigritiem alvi: & postea optimè valuit, cicatrice parti affectæ obducta. Die XXVIII. Septembris Patienti secta fuit iterum vena ad exploiandum sanguinem, qui bonus, rubicundus & omnis putredinis expers fuit. Die VI. Octobris, ob sanitatem pristinam, lætissima Domina Abbatissa nobis gratias retulit maximas, & Ulma discessit.

OBSERVATIO XLV.

Carcinoma mammæ non radicitus excisum.

ANno M. DC. XLIII. Die IX. Decembris, Inclyti Senatus Ulmani decreto, cum Chirurgis nostræ civitatis experientissimis, Georgio Riedlen & Joann. Georgio Bauser / visitavi *Matthiæ* Rettenbergers / cauponis Wiblingæ charissimam conjugem, quæ sinistro brachio maximè dolens nobis retulit, quod Vitus Knobloch / Lithotomus Nellingensis, ipsi tertia post partum septimana, cancrum mammæ sinistræ occultum, in præsentia cujusdam Medici Ulmensis, & Ezechielis Vogelii, Chirurgi non imperiti, citra antecedentis causæ præparationem & evacuationem novaculâ communi abscideriit, duosque tumores sub axilla insignes quidem, & magnitudinem pugnæ adæquantes, musculis tamen non adhærentes, vasorum lesionem timens topicis resolvendos reliquerit, Elapsis duodecim diebus, Knoblochius, nullum ex resolventium usu fructum percipiens, tumorum anteriori appositit causticum ex arsenico paratum, quod eum radicitus non exedit, sed propter neglectum defensivum tantos dolores excitavit, ut humores ex toto accurrentes brachium enormiter distenderent. Rebus ita stantibus, marito & adstantibus significavimus, miseram mulierem neque ferro, neque medicamentis restitui posse, sed ob relictos tumores certò periturum; quod etiam brevi sub cura Vogelii, Chirurgi, Patientis ordinarii, evenit: vires enim doloribus exhaustæ neque ferrum, neque purgantia concesserunt, doloresque nullo medicamento anodyno mitigari potuerunt. Malè itaque fecit tam Medicus, quam Lithotomus I. Quod *Cancri* curam tempore puerperii, quo corpus ab atrabilariis humoribus expurgare non licuit, aggressi fuerint. II. Quod malum non radicitùs ferro extirparint (*ignorantes Hippocratis aphorismum* 12. *sect.* 2. *quæ in morbis relinquuntur, recidivas facere consueverunt*) sed potius arsenico, quod periculosum, imprudenter appositò, retractisque ab utero purgamentis exasperarint. III. Quod petitam curationem *Cancri* Anatomiæ peritis (*qui præmissis universalibus tumores malè quidem relectos, sed non profundè radicatos citra vasorum lesionem aut recidivæ periculum excidere potuissent*) non commiserint, excusantes se Hippocratis aphorismo 38. *sect.* 6. quibus occulti cancri seu non exulcerati adsunt, medicamentis externè adhibitis non curare melius est: curati enim citiùs intereunt, non curati verò longius vitam trahunt.

OBSERVATIO XLVI.

Cancer mammæ parvus & occultus medicamentis resolutus.

ANno M. DC. XXXIV. Mense Septembri, *Barbara* Heyleren / Villica Bermenringensis mihi monstravit in sinistra mamma tumorem, qui à suppressis mensibus, nullis remediis, sed sola sectione exitiari posse videbatur; habebat enim omnia

Cancri signa, duritiem scilicet tantam, quæ ut certissimum signum digitis prementibus non cessit, dolorem acutum, rotunditatem, inæqualitatem, lividitatem, calorem, vasorum que in ambitu nigricantium protuberantiam. Propositam Chirurgiam Patiens recusavit, *Cancrumque* medicamentis externis attingere, præter Hippocratem, *Amatus etiam Lusitanus Cent. 3. curation. 35. prohibuit.* Nihilominus tamen, quoniam quosdam novi, qui selectorum remediorum usu à *Cancris occultis* & nondum magnis fuerunt liberati, Patienti exhibui potionem melanogogam:

℞. *Conf. Hamech.* ℥vj.
Extr. hell. nigr. ℈j.
Crem. Tart. ℈ß.
Decoct. fl. & fr. q. s. M.

Et doloribus in dorso ingruentibus è saphena sinistri pedis ℥vj. sanguinis eduxi. Hoc facto, corpus ab attrabilariis humoribus quasi tinctum decocto Magistrali & Observatione trigesima tertia descripto expurgavi, & post exquisitam corporis expurgationem tumori mammæ duro applicui ceratum *Ioannis Prævotii:*

℞. *Farin. Milii* ℥ij.
Ol. rosar. compl. & in mort.
Plumb. duct. ℥j.
Pulv. plumb. crud. ℥ß.
Virg. aur.
Sonch.
Solan. a. ℥ij.
Cer. nov. ℥ij. ℥vj.
Resin. Pin. ℥x.
M. & f. Ceratum,

Quod, trimestri spatio, tumorem insensibiliter resolvit. Interim, cùm menses per biennium jam suppressi nullis medicamentis internis promoveri potuissent, Patienti in utriusque femoris parte interna inussi fonticulum, ea intentione, ut inter curam *Cancri* materia peccans ad inferiora revelleretur, quos tumore resoluto per annum apertos detinuit, ne humores in corpore denuo collecti aliam partem, vel externam, vel internam offenderent. Anno elapso, mulier infelix, quæ sibi ipsi sanissima videbatur, fonticulos consolidavit, & exin de novo tumore in mamma dextra conqueri cœpit, quo per ferrum radicitus extirpato, repetiit decocti Magistralis usum, & ambos fonticulos renovavit, quos ad vitæ terminum gestare jussi: quod utrum fecerit, nescio.

OBSERVATIO XLVII.

Dolores Cancri in mamma mitigantur, iliumque intertrigo curatur.

CHatissima *Petri* Heilbronners *conjux* in dextra mamma habuit *Cancrum parvum & occultum*, in sinistra magnum & exulceratum. Occultum, finito decocti Magistralis

stralis usu, ceratum oxelæum in mortario plumbeo & calido circumductum diminuit, exulcerati verò dolores atrocissimos præstantissimum illud *Cancri* anodynum (*mixtum rasculcet ex linimento simplici, cerato oxeleo, & oleo myrtino parata*) Observ. 44. descriptum usque ad obitum Patientis mitigavit. Eadem Patiens singulis annis conquesta est de molestissima ilium intertrigine, quam nimia obesitas corporis causavit; huic enim ob deambulationes præsertim æstivas & sudores totius partes modò dictæ fuerunt collisæ, attritæ, excoriatæ & inflammatæ. Hanc autem excoriationem ipsa Patiens crebra per diem aquæ ex fluvio dulcis (*in qua decoctæ fuerant folia malvæ*) ablutione, & pulveris Enporisti inspersione, biduì spatio curavit.

℞. *Pulv. flor. Balaust.* ℥ß.
Ref. rubr.
Santal. rubr. a. ℥iij.
Comphor. ℈ß. *M.*

Pulvisculus idem infantum quoque phlogosin & excoriationem, ab acriusculo lacte provenientem & urina, quam citissimè sanat.

OBSERVATIO XLVIII.

Cancri ex obstructione vesiculæ felleæ, & ductus bilarii incurabiles.

ANno M. DC. XXII. aperui cadaver Nobilis cujusdam Galli, qui atrocissimis intestini coli doloribus consumtus obiit, & inveni intestinum colon *Cancro occulto* affectum, cujus causa, meo judicio, fuit obstructio pori bilarii. Hic enim ea parte, quâ duodeno inseritur, lapillo pisum magnum ad a quante adeò obstructus fuit, ut ne tantillum bilis per eum expurgari potuerit: hanc tamen bilis copiam natura non ad universum corporis habitum, ut plerumq; solet, sed ad colon deposuit. Anno M. DC. XXIV. Die xxiv. Januarii in cadavere Dominæ *Catharinæ N. Venetæ*, quam *Cancer* uteri exulceratus è medio sustulit, reperi vesiculam felleam calculo instar crystalli pellucido repletam & distentam, ut nihil quicquam bilis recipere apta fuerit. Nihilominus tamen natura bilem quotidie genitam non ad corporis circumferentiam, sed ad uterum expulit. Ex duabus hisce Historiis etiam duo notanda videntur. I. Quod ad obstructum porum bilarium & cysticum non semper sequatur icteritia; sed bilis quandoque expellatur vel ad intestina, vel uterum, vel aliam partem nobilem. II. Lectio, quam habuit Excellentissimus Spigelius super hæc. Si Venetæ & Gallo exortus fuisset *Cancer* in mammis aut artubus, ulcus post radicalem ferro refectionem vix cicatrice potuisset obduci: vel eo curato, materia illa maligna invasisset partes principales, ægrisque post tres vel quatuor annos mortem intulisset. Ratio est in promptu, quia non potuit causa tolli, quæ fuit obstructio vesiculæ felleæ pertinax. Lienis observavi obstructionem in quadam muliere ineurabilem, quæ, dum viveret, per aliquot annos passa est ulcus in pede dolorificum, quod, quotiescunque sanabatur, toties febrem quartianam induxit, donec humor, cujus collectio prohiberi non potuit, per inustum femori fonticulum quotidie

evacuaretur, atque hac ratione febris quartanæ, ut & ulceris in pede valdè dolentis exortus prohiberetur.

OBSERVATIO XLIX.

Exulceratio pectoris, ejusque dolor beneficio fonticuli in femore parati mitigatus.

IOhannes Glaser/Nauta Ulmensis, octuagesimo ætatis anno conquestus est de insigni angustia, vehementissimo que pectoris dolore, ac pustulis in dextro thoracis latere subortis, quibus exulceratis dolor & angustia recessit. Patiens accersivit Chirurgum, ipsumque etiam atque etiam rogavit, ut ulcuscula illa satis molesta consolidaret. Ulceribus cicatrice obductis, rediit dolor & angustia circa pectus, ita ut æger multas septimanas insomnes habuerit. Rebus ita habentibus, in consilium vocatus interrogavi senem, an ulcera in pedibus diuturna habuerit? Adhæc respondit, se per integrum decennium ulcus magnum in tibia dextra sine motus impedimento circumgestasse, & ab eo tempore, quo illud sanaretur, primo angustiam, secundo dolorem, tertio pustulas, & tandem quarto pectoris ulcuscula percepisse. Ad humores igitur revellendos in femore pedis prius exulcerati fonticulum paravi instrumento Julii Casserii Placentini, cui altera die successit aliqualis inflammatio, propter quam Patientem de recuperanda salute sperare jussi. Escharâ ablatâ, fonticuloque suum officium faciente, dolor pectoris & respirandi difficultas paulatim remisit, ita ut æger triginta dierum spatio à dictis symptomatibus liberrimus evaserit, & per multos abhinc dies, imò per duos annos senili gavisus sanitate citra ullum obstaculum negotia sua obierit. Ex his Chirurgiæ tyrones discant volo, quanto cum periculo ulcera diuturna in senibus præsertim consolidentur, & quanta cum utilitate parti femoris domesticæ inurantur fonticuli, si errore vel Patientis, vel Chirurgi, ejusmodi ulcera, quæ per longum tempus vitiosos corporis humores effuderunt, cicatrice obducantur.

OBSERVATIO L.

Fistula thoracis cum erosione claviculæ.

ANno M.DC.XXVII. Die x. Novembris, ad me *Joannis Majeri*, civis & cupedinarii Ulmensis *Uxor Sabina* venit, monstrans tumorem cum fistula supra claviculam sinistram, cujus fistulæ orificium tam fuit angustum, ut vix alicujus aciculæ cuspidem admitteret. Hujus causam quærenti respondit ægra, quod ante semestre laborasset febre, quæ per abscessum in hanc partem judicata. Hunc abscessum Medicus aliàs exercitatissimus, & Matthæus Memminger Barbitonsor adhibitis maturantibus supputatum medicamento tandem caustico, non citò tamen & jucundè (*eò quod per 36. horas applicatum atrocissimos dolores, crebrumque animi deliquium excitavit*) aperuerunt, & escharam, quæ magnitudinem thaleri imperialis adæquavit, phlebotomo vulgari violenter detra-

detraxerunt, quâ ablatâ, effluxit materia quædam fœtida & flava, at in pauca quantitate. Ulcus hoc per quatuor hebdomadas apertum tenentes tandem consolidarunt, remanente notabili tumore & duritie, quam naturæ negotio resolvendam reliquerunt. Post mensem & dimidium relictus tumor in magnitudinem prima multo majorem excrevit, quem maturantibus denuo usurpatis emollitum tunc cultro rasorio inciderunt, ut materia excluderetur, quæ iterum pauca & biliosa fuit: quâ exclusâ, vulnus, ut antea per primam intentionem consolidarunt. Sic tertia & quarta vice ferramento abscessum inciderunt & conglutinarunt, ne minimam de læsione ossis suspicionem habentes, quam tot recidivæ ipsis facillimè indicere potuissent, ita, ut vel tandem abscessus in fistulam degeneraret, ob quam Patiens, quotiescunque brachium sinistrum, vel etiam quemcunque pedem parum movebat, atrocissimos cruciatus & syncopen passa est. Huic ita narranti, & meum auxilium roganti medicamenta præscripsi, quæ evacuarent biliosos humores, in toto corpore abundantes: horum enim copiam demonstrabant constitutio corporis calida & sicca, febris acutissima antecedens, flavus totius corporis color, & ipsa materia flava, quæ per fistulæ orificium quasi transudavit. Corpore præparato, & repetitis vicibus cholagogo optimè expurgato, fistulam angustissimam dilatavi, non ferramentis incisoriis (*quibus non solùm musculus pectoralis, ex præcedentibus incisionibus satis læsus, magis offenderetur, verùm etiam timor esset, ne iis sinistrè adhibitis vasa jugularia affecta vel parum læsa, vitam cum sanguine effunderent*) sed turunda ex radice gentianæ præparata (*hoc est, in turundæ formam accommodata, supra fornacem calefactam exiccata, & in altera extremitatum filo alligata*) quam foramini imposui, eam detinendo Emplastro Diapalmæ ac deligatura cataphractæ (*Tab. XXXVI Fig. VII.*) & relinquendo in fistula per diem naturalem. Sequenti die radicem ab ichore biliosa tumefactam, & imo apice denigratam volsella exemi, & specilli rotunda extremitate sinus qualitatem, & coloris hujus causam investigans, ossis claviculæ portionem asperam reperi & mobilem. Quare pro adhuc majore foraminis dilatatione radicem priore crassiorem fistulæ imposui, desuper applicans ceratum diachalciteos, & dictam ligaturæ speciem, inungens quoque partes vicinas, ad detinendam radicem & prohibendam inflammationem, quam dolor ex dilatatione subortus, licet tam vehemens non fuerit, facilè attrahere potuisset. *Tertio die* gentianam, iterum prioribus majorem, intrusi, & sic consequenter, quotidie auxi magnitudinem turundæ, usque dum foramen, pro remotione ossis jam ferè separati, sufficiens visum fuerit. *Sexto die* fistulam globulis ex spongia paratis, filoque alligatis, ut extrahi possint, implevi, propendentibus filis de foramine, & desuper imposito emplastro diapalmæ, cum ligatura cataphractæ & partium vicinarum inunctione, Præparatio globulorum hæc est: Sumatur spongia nova & aqua dulci nunquam madefacta, intingatur in ceræ & resinæ paribus æqualibus commixtis & liquefactis, postea sub prælo fortiter exprimatur, & in umbra siccetur: exiccata conscindatur in globulos rotundos cum filo annexo. *Septimo die*, semotis spongiolis, fistula fuit amplissima, per quam officulum volsellæ dentibus arreptum absque singulari dolore extraxi. *Octavo die*, subsistente sanguine, ossi sano & detecto pulvercm sequentem inspersi:

℞. *Rad. Irid. Flor.*
Aristol. rot.
Pencedan a. ℥ss.
Euphorb. ℥ß.
Myrrh. ℥j. *M. F. Pulvis.*

Filamenta carpta & sicca appofui, donec firmissima carne fuerit obductum. Ulcus verò sacchari albissimi pulvere (*quod etiam bilis acrimoniam mitigat*) quotidie inspersо deterfsi, & tandem emplastro Diapalmæ ad cicatricem duxi, Duritiei remanenti pro more applicui emplastrum oxelæum, cum linteo triplici, in vino decoctionis roborantium expresso, & ligaturam convenientem, ut reliquiæ discuterentur, & novus ad partem adhuc satis debilem affluxus humorum prohiberetur. Hac ratione intra mensem & quatuordecim dies feliciſſimè mulierem ab affectu periculosissimo pariter & molestissimo liberavi, ut testabitur Patiens adhuc superstes, quæ cum Georgio Hebichio, tinctore, in altero conjugio jam per decennium saluberrimè vixit.

OBSERVATIO LI.

Vulnera thoracis scalpello dilatata.

ANno M. DC. XXVII. Die v. Decembris, *Adamus N. Barbitonsor Esingensis*, me convenit, mihique narravit, Reverendum Dominum, Gallum Schnitzer/ Parochum suum, heri post cænam à milite quodam Cæsariano vulnera duo accepisse, quorum unum sit in dextra inferioris maxillæ parte, alterum in dorso prope vertebras, *inter tertiam & quartam thoracis costam*, (*seu in eo costarum intersitio, quod Hippocrates ad paracèteſin eligit, Tab. XXXVI. Fig. II o*) lateris dextri, in cavitatem thoracis penetrans, usq; ad supremam ejusdem lateris costam (*paulò scilicet inferius, quàm ubi clavicula summæ ossis sterni extremitati annectitur*) cum læsione pulmonum & vasorum intercostalium, quam subsecuta sunt hæc symptomata: Animi grave deliquium, magna respirationis difficultas, sudores frigidi, & dolores circa pectus maximi. Vulnus in dorso acceptum Barbitonsor obligavit turunda, albumine ovi agitato oblita, & inter membranam saltem carnosam & musculum ani scalptorem imposita, & desuper adhibuit Emplastrum sticticum Crollii. Vulnus maxillæ inferioris erat simplex, quare ipsi adhibuit Ceratum Diapalmæ *Die VI. Decembris* vocatus inveni vulneratum, de magna respirationis difficultate, ævissimisque doloribus, quos tam in parte pectoris anteriore, quam posteriore pertipiebat, conquerentem. Quapropter dorsi vulnus, quod valdè erat angustum, specillo obtuso exploravi, an in cavitatem penetret nec ne? Cùm autem specillo pervenirem in thoracis cavum, de magna sanguinis intra thoracem collectione (*ob quam vulneratus difficillimè respirat*) certus, statim ad sistendum sanguinem, qui è pulmonibus læsis profluit, in thoracis cavitatem siphone sequentem infudi mixturam;

℞. *Pulv. adstr. Galen.* ℥j.
Lapid. chrys. ppt. ℥j.

Album. ovor. iiij.
Agitatis add.
Aqu. plantag. q. s.
M. pro injectione.

Vulneri imposui turundam filo alligatam & spissiore stegnouco oblinitam, ne angustius fiat, & vasa intercostalia ulteriùs sanguinem profundendo collectionem augeant. Desuper applicui ceratum diapalmæ, & linteum in vino rubro expressum, cum convenienti ligatura, (*quam Sostrati vinculum Tab. XXXVI. Fig. VI. vocant*) partim ad detinendum turundam, partim ad prohibendam inflammationem. Ad hæmorrhagiam compescendam vires que reficiendas præscripsi sequens conditum, ut æger, sæpius per diem, aliquam ejus portionem sumat:

℞. *Conserv. Symph.* ℥vj.
Rosar. antiqu. ℥j.
Trochisc. de terr. sigill.
Charab. a. ℥j.
Bol. armen. ppt. ℥ij.
Marg. ppt. ℥ss.
Sacch. rof. tab.
Syr. granat. a. q. s.
M. pro condito.

Ad sitim levandam, calorem que temperandum ordinavi julepum refrigerantem & adstringentem:

℞. *Syr. granat.*
Myrtin. a. ℥j.
Aqu. Veronic.
Plantag.
Prunell.
Cichor. a. ℥iij.
Specier. diamarg. frig. ℥ss.
M. pro duabus dosibus.

Horâ quintâ post meridiem vulneratus ob dolorem pectoris, & majorem hæmorrhagiæ internæ metum, sumpsit laudani opiati cum Magistrtiis grana tria, à quibus per quatuor horas placidè dormivit. *Die* VII. *Decembris* Patiens ob infimi ventris dolorem admisit Enema anodynum & laxativum.

℞. *Radic. Alth.*
Torment. a. ℥ß.
Herb. Agrimon.
Veron.
Malv.
Violar.
Flor. Chamom. a. M j.

Sem. Lin.
Fænugr. a. ℥ß.
Anis.
Fœnic. a. ʒjs.
Vvar. passar. ℥ß.
Coqu. in s. q. aqu. font. ad ℥x.
Colatur. add.
Mell. ros. sol. ℥iij.
Ol. violat. ℥ijs.
M. pro Enemate.

A quo bis excrevit materiam biliosam & serosam. Post enematis rejectionem ipsi incisa fuit vena basilica lateris læsi & eductus sanguis ad ℥iiij. Hora tertia post meridiem extraxi turundam die sexto impositam, sed ob vulneris angustiam nihil effluxit: quapropter vulnus scalpello dilatavi (*Tab. XXXVI. Figur. VII.*) ut materia in thorace collecta & difficilem faciens respirationem liberum haberet exitum. Statim post vulneris dilatationem libra una sanguinis adeò fervidi effluxit, ut profluens Patientem magisureret, quam accensa candela. Sanguinis libra evacuata, thoraci iterum injeci mixturam supra descriptam, venas scilicet internas & sanguinem fundentes constringentem. Vulneri autem immisi turundam filo annexam, atque stegnotico medicamento inquinatam. Ad dolorem pectoris mitigandum præscripsi sequens unguentum anodynum;

℞. *Ungu. pect.* ℥j.
Ol. amygd. dulc.
Chamomill.
Lumb. terr. a. ʒjs.
M. ad ollam.

Die VIII. *Decembris*, ob sanguinem in thorace contentum, febris ægri major fuit, quam diebus præteritis. Soluto Sostrati vinculo, & turundâ extractâ, sanguinis libra integra, & vesperi horâ septimâ iterum libra una & semis effluxit. Circa decimam noctis horam æger sequentem assumpsit emulsionem, à qua iterum tres horas dormivit.

℞. *Semin. melon. excort.* ℥ß.
Lactuc.
Papav. alb. a. ℈j.
Aqu. Fragar.
Pimpinell.
Veronic. a. ℥iiij.
F. Emulf. cui add.
Specier. diamarg. frig. ℈js.
Syr. viol. ℥ij.
M. pro duab. dosibus.

Ad difficultatem respirandi & dolorem pectoris (*cujus causa erat magnus sanguinis in cavitatem effluxus*) sæpissimè aliquot cochlearia sumpsit de sequenti mixtura:

℞. *Aqu.*

℞. *Aqu. Veronic.* ℥iij.
Pimpinell.
Cichor.
Plantag.
Cerasf. nigr. a. ℥ß.
Lapid. Bez. gr. viij.
Hæmatid. ℈ß.
Terr. sigillat. ℈j.
Corall. rub. ppt.
Marg. ppt. a. ℈ß.
Man. christ. perl. ℥ß.
M. ad vitrum.

Die IX. *Decembris*, religato vulnere, iterum libra una & dimidia sanguinis effluxit; respiratio facilior fuit, quam diebus præteritis, ob id præscripsi decoctum vulnerarium.

℞. *Hord. integr. excort. P. j.*
Fol. Fragar.
Vinc. perv.
Bugul.
Pimpinell.
Veronic.
Cichor.
Farf.
Pilosell.
Verben.
Equis. a. Mß.
Rad. rub. tinct.
Torment. a. ℥ß.
Liquirit. ras. ʒiij.
Aqu. Fontan. ℔vj.
Vin. alb. ℔iij.
Coquantur ad consumptionem medietatis, & in fine ebullitionis add.
mell. ros. col. ℥ij.
M. & colentur.

De quo Patiens mane horâ septimâ ℥iiij. & vesperi horâ quartâ ℥iij. sumpsit. Potus ordinarius erat aqua hordei cum herbis vulnerariis decocta. *Die* X. *Decembris* æger aliquantulum melius habuit, & libra una sanguinis de vulnere effluxit. Vesperi, ob dolorem circa regionem umbilici, injectus fuit clyster suprà descriptus, Turundam vulneri immittendam obduxi digestivo.

℞. *Tereb. lot. in aq. plant.* ʒjs.
Ol. lumbr. terrestr. ʒj.
Vitell. ovi unius
M. in form. Linim.

Die XI. *Decembris* fuit pulsus omninò æqualis, & tam mane quam vesperi ℥viiij. puris sanguine mixti effluxerunt. *Die* XII. *Decembris* de vulnere iterum libra una puris fuit effluxit, & Patiens conquestus est de tussi, propter quam præscripsi Ecclagma:

℞. *Loch. de pulm. vulp.*
San. & exp. a. ℥vj.
Syr. de farf.
Rossice.
Veron a. ℥j.
Pulv. Hyssop. ℈ss.
Flor. sulphur. ben. purg. ℈j.
Troch. de spod. ℈ss.
M. & dent. c. baccul. liquir.

De quo sæpiùs aliquid sumsit. Interim ob fœtorem puris non fuerunt neglectæ injectiones ex decoctione scordii, hordeique, & melle rosarum colato. *Die* XIV. *Decembris* puris coctilibra ex thoracis cavitate fluxit, & æger melius, quam die præterito, habuit. *Die* XV. per vulnus effluxit libra dimidia puris optimè cocti cum aliquot pulmonum particulis, asperæ arteriæ ramos evidentissimè inspicere licuit. *Die* XVI. & XVII. *Decembris* pus effluens iterum fuit coctum. Patiens propter tussim & amaritudinem oris duabus ante prandium horis sumsit sequentem bolum,

℞. *Flor. cass. rec. extr.* ℥j.
Specier. diamarg. frig. ℈ß.
Agaric. troch. ℈ij.
Rhab. elect. ℈j.
C. sacch. F. Bol.

A quo ter quaterve dejecit. *Die* XVIII. æger melius habuit, quam diebus præteritis. *Die* XIX. puris fœtidi ℥iiij. effluxerunt, quapropter cavitatem thoracis elui injectione ex scordio, hordeo & malle rosarum parata. *Die* XX. *Decembris* pus in minore quantitate exivit, neque fœtor tam magnus fuit, ut die præterito. *Die* XXI. urina non amplùs fuit biliosa, & ægroto de tussi valdè conquerenti ordinavi sequens lambitivum.

℞. *Radic. symph. decoctor. contus. & per cribrum trajector.* ℥ij.
Specier. diatr. frigid.
Succ. liquir. insp.
Sacch. penid. a. ℥ß.
Syr. liquir.
Violar. a. q. s.
M pro Lambitiv.

Die XXII. tussis & fœtor puris remisit, ita ut rota injectio per viginti quatuor horas in cavo thoracis relicta à calore non fuerit mutata. *Die* XXIII. *Decembris* æger benè habuit, urina etiam planè naturalis fuit. *Die* III. *Januarii* Anni 1628. æger conquestus est de dolore vulneris, quod inspexi & inveni cannulam (*I. Tab. XXXV. Fig. III. & IV.*) à carne optima extrusam: ob id, & quia nihil puris amplùs effluxit, removi cannulam, & impo-

imposui turundam ex linteo incerato cavam, unguentoque de Bethonica oblinitam, & quotidie bis de sequenti decocto in cavitatem thoracis siphone injeci, ad consolidandas & corroborandas partes internas,

℞. *Hord. integr. exc. MS.*
Rad. consol. maj.
Tormentill. a. ℥ß.
Herb. Veron.
Pimpinell.
Pilosell.
Alchimell.
Consol. Sarac.
Bugul.
Verben.
Vinc. peru.
Fragar.
Scord. a. MS.
Sem. cich. ℥ß.
Aqu. Fontan. ℔vj.
Vin. alb. ℔j.
Coqu. ad tert. part. cons.
Colatur. add.
Mell. rosar. col. ℥ss.
M. pro injectione.

Die IX. *Januarij*, qui erat XXXVI. læsionis, vulnus omninò consolidatum fuit, & Patiens pristinæ sanitati restitutus, rursus in publicum prodiit.

ANno M. DC. XXXI. Die XXII. Novembr. *Joann. Georgius* Kostnizer / Hippoporopatus Ulmensis, in sinistro latere inter sextam & septimam costam thoracis accepit vulnus, quod sine partium internarum læsione penetrabat, angustissimum, ita ut nullam turundam admitteret. Quapropter accersitus illud statim dilatavi scalpello (*Tab. XXXV. Fig. VII.*) ut sanguis in cavitatem prolapsus & pectoris angustiam efficiens convenienter possit expurgari. Evacuatâ per vulnus dilatatum sanguinis quantitate, quam vires oppressæ concedebant, vulneri imposui turundam ex lino crudo confectam, remedio sanguinem sistente infectam, siloque longo alligatam, &, præmisso clystere laxativo, sanguinem è vena mediana sinistri brachii Chirurgus eduxit. Sequentibus diebus, mane & vesperi, vulnus religavi, illique, emissâ priùs conveniente sanguinis quantitate, turundam digestivo, in prioribus Observationibus sæpè jam proposito, imbutam immisi, donec evacuatâ omni materiâ, vulnus bonum coqueret pus. Ultimo plagæ adhibui cannulam ex linteo incerato cavam, & medicamento sarcotico inunctam, quam quotidie tenuiorem & breviorem paravi, usque dum vulnus solidâ carne repletum cicatricem requireret, postea cerato divino inductam,

OBSERVATIO LII.

Empyema per thoracis apertionem & diareticorum exhibitionem feliciter curatum.

ANno M. DC. XXV. *Nicolao* Kohlern / civi & nautæ Ulmensi violenter apertus fuit thorax in dorso, inter quartam & quintam à suprema costam, cultro panario, qui pulmones adeò læsit, ut Patiens præter sanguinis spatum de magna respirandi difficultate statim conqueretur. Prima læsionis horâ accersitus in cavitatem thoracis siphone injeci mixturam stegnoticam (ex pulvere adstring. Galen. albuminibus ovor. & aqu. plantagin. paratam) & vulnus impositâ turundâ conservavi apertum. Ad virium instaurationem & sanguinis compressionem præscripsi electuarium:

℞. *Cons. rosar. antiqu.*
Symph. a. ℥ß.
Trochisc. de charab.
Terr. sigill.
Corall. rubr. ppt. a. ℈j.
Marg. ppt. ℈ß.
Syr. myrtb. q. s.
M. pro Elect.)

Et victum tenuem. Discedens adstantibus indicavi, Patientem certò periturum, nisi paulò inferiùs novum vulnus quamprimum scalpello paretur. Adstantes recusarunt sectionem. Mane igitur proximo ipsi ægroto proposui paracentesin in loco Hippocratis instituendam, qui statim in ipsam consensit, eaque mediante, aliisque remediis non neglectis, felicissimè restitutus per annos aliquot integerrima vixit sanitate.

Anno M. DC. XXXI. Affinis meus, *Valentinus* Oettelbacher / Pistor Ulmensis, in diversorio ad solem nuptialis sibi ipsi cultrum sub papilla sinistra in thoracis cavitatem adegit, citra tamen læsionem partium contentarum. Quapropter vulneri statim vocatus turundam stegnotico communi imbutam imposui, spleniumque in vino nigro & austero expressum Sostrati falcia (*Tab. XXXVI. Fig. VI.*) alligavi. Quo facto clysterem laxativum injici, & sanguinem è brachio educi curavi. Deinde materia partim per vulnus, partim per vias urinarias expurgata, plagam internis & externis medicamentis jam propositis, insraque multories proponendis injectionibus, emulsionibus & decoctis vulnerariis consolidavi.

OBSERVATIO LIII.

Empyematis per diaretica felix curatio.

ANno M. DC. XXXVIII. Die XXIV. Junii, in Festo Divi Johannis Baptistæ, hora 7. vespertina, Dominus *Johannes Maschque* Capitaneus benè potus in monomachia vulneratus est à Domino Georg. Ludovici de Orien / Legato seu Vicario militum, in dextro musculo pectorali, duorum digitorum transversorum infra claviculam, vulnere penetrante in cavitatem thoracis, cum insigni hæmorrhagia, animi deliquio, convulsione, stertore, sudore frigido, ἀσφυξία, & risu sardonico. Et hic vulneratus ultra dimidiam horam sine sensu & motu jacuit. In hoc periculoso Patientis casu conjugi ejus & filiæ charissimis dixi, prædicta symptomata esse præludia mortis. In mentem namque mihi venit Aphorismus Hippocratis 9. sect. 7. *A sanguinis profluvio desipientia, aut etiam convulsio malum.* Nihilominus tamen præscripsi aquam cordialem & odoriferam, suppositorium acre, & pulverem adstringentem Galeni.

℞. *Aqu. cerasf. nigr.* ℥iiij.
Anhalim. ℥j.
Lapid. Bezoart. ℈j.
Corall. rubr. ppt. ℈ss.
Lapid. chrys. ppt. ℈j.
Sacch. perlat. ℥ß.
M. pro aqu. cordiali.

De qua Patiens crebrò cochlear sumsit. Revulsionis gratia ano inditum fuit suppositorium acre, naribus verò & carpis aqua odorifera Fuchsii, aceto rutaceo permixta sæpiùs adhibita. Vulneri turundam ex lino crudo confectam, ovi albumine agitato imbutam, & pulvere Galeni stegnotico aspersam imposui, &, desuper apposito splenio in vino rubro expresso, pectus fasciâ, ad claviculam Galeni, convenienter obligavi. Sic deligatus æger totam noctem quietè transegit, & crapulam edormivit. Secundo læsionis die, ob angustiam pectoris in dextro latere perceptam, & dolorem circa diaphragma, aperta fuit vena mediana lateris vulnerati, & emissus sanguis ad uncias quatuor. Vesperi ad mirigandum urinæ ardorem æger sumsit dimidiam partem sequentis emulsionis:

℞. *Sem. melon. exc.* ℥j.
Aqu. pimpinell.
Fragar.
Veronic.
Cerasf. nigr. a. ℥ijs.
Fiat emulsio, cus add.
Corall. rubr. ppt. ℈ss.

Marg. ppt. ℈j.
Lapid. chrys. ppt. ℈ß.
Sacch. cand.
Syr. violat. a. ℥j.
M. pro duab. dosib.

Plagæ imposui turundam digestivo *(ex vitello ovi, & Tereb. in aqu. rosar. lota.)* oblitam, & pulvere lapidis chrysoliti præparati aspersam; &, apposito splenio in vino rubro calidè expresso, dictam Galeni fasciam iterum adhibui. Tertio die æger ob alvum adstrictam admisit Enemasequens laxativum,

℞. *Herb. Malv.*
Violar.
Pariet.
Veronic. a. M j.
Flor. chamom.
Malv. a. Mß.
Semin. lin. ℥ß.
Melon.
Citr. a. ℥iij.
Coq. in s. aq. q. s. & colat. ℥ix. add.
Mell. viol. sol. ℥ij.
Electi. Lenit. Flor. ℥j.
Ol. violat.
Chamom. a. ℥jß.
M. pro Enemate,

A quo quater dejecit. Vulnus propter fluxum sanguinis medicamento stegnotico (ex albumine ovi, pulv. adstringente Galeni, & lapidis chrysoliti præparato) tractavi, & æger ob animi deliquium sæpè in die aliquot grana sumsit de confectione alkermes, à qua melius habuit. Vesperi post emullionis usum conquestus est de ardore urinæ, quam excepit in vitro, in cujus fundo materia purulenta apparuit. Dolor & gravitas circa diaphragma & hepatis regionem desiit, & æger exinde totam noctem placidè dormivit. *Die quarto*, propter absentiam febris, & quia pus in cavitate thoracis collectum ad vias urinarias tenderet, operæ pretium duxi ægro præscribere decoctum vulnerarium:

℞. *Ciner. asfacor. fluviat. Mjß.*
Herb. Pimpinell.
Vinc. perv.
Veronic. a. Mj.
Aqu. Fragar. ℔ij.
Vin. oligophor. ℔vij.
Bulliant ad tertia partis consumptionem, addendo colatur. ℥ij. mellis rosarum colati. Hoc decoctum mane & vesperi mixtum fuit emulsioni præscriptæ, quod mirificè sanguinem & pus in thorace contentum ad vias urinarias deduxit. Ex

Ex vulnere sanguis manavit grumosus, quapropter cavitati thoracis decoctum adstringens & consolidans per siphonem injeci *(quod describitur Observatione LI.)* vulneri dein cannulam ex linteo & cera flava confectam imposui, & desuper ceratum diapalmæ cum spongia in vino rubro expressâ & fascia adhibui. *Die quinto & sexto* æger iterum melius habuit. *Die septimo* æger nihil dormivit, & conquestus est de dolore vulneris, & totius lateris affecti. Inspecto vulnere, cannula, sive turunda ex linteo incerato cava, extra vulnus reperiebatur, unde materia in pectore contenta, & dolorem excitans non habebat exitum. Evacuatâ materiâ remisit dolor quidem, sed Patiens conquestus est de oris amaritudine, propter quam præscripsi sequentem potionem:

℞. *Mann. select. ℥ss.*
Extract. Rhab. ℥j.
Crem. Tart. ℈ij.
Aqu. Veronic. q. s.
M. & F. Pot. brev.

A quater dejecit materiam biliosam. Vesperi, cùm dolor in partibus pectoris superioribus & inferioribus *(hoc est, circa vulnus, hepatis & diaphragmatis regionem)* remisset, insperximus & tetigimus infimum ventrem, qui flatibus videbatur distentus. Quare æger usus est præscripto Enemate, quod ipsi optimè conduxit, & inde tota nocte ad nutum dormivit. *Die octavo* urina erat turbida, & catharrosa, unde hesternus dolor à defluxione capitis potius, quàm ab ipso vulnere originem traxisse videtur. *Die nono* iterum usus est emulsione sua cum decocto vulnerario permixta. Vulnus, injecto prius per siphonem decocto vulnerario, obligavi veluti diebus præteritis, sed turundam ex linteo cavam & unguento digestivo antea præscripto inunctam conspersi pulvere, qui constabat ex aloë, thure, & lapide chrysolito. *Die decimo, undecimo, duodecimo & decimo tertio* vulneratus valuit. *Die decimo quinto* urina fuit clara, & æger tota nocte optimè quievit. Ex vulnere fluxit pus bonum: idcò cannulam seu turundam ex linteo incerato cavam extraxi, solidamque unguento de Berhonica oblinitam vulneri imposui. *Die decimo sexto* parum puris albi & benè cocti de vulnere fluxit, ægerque surrexit, & paulisper obambulavit. Vesperi usus est emulsione, & decocto vulnerario mixtis. *Die decimo septimo & octavo* æger iterum benè habuit, & ex vulnere nihil vel parum materiæ purulentæ exivit: Quapropter vulneri, neglecto turundæ usu, solummodò plagulam ex filamentis carptis paratam apposui, & desuper ceratum diapalmæ & spongiam novam & ex vino rubro expressam superligavi *Diem vigesimum* inter & vigesimum secundum vulnus beneficio cerati divini consolidavi.

OBSERVATIO LIV.

Vulnus thoracis periculosum.

ANno M DC. XXXIII. Die IX Mensis Februarii Generosus Dominus *Nicolaus* Dieterich / vulgò dictus Sperreiter in monomachia sauciatus fuit à Generoso Domino de Sittwein / Præfecto vigilum Suecico, & duo vulnera accepit, quorum

prius

prius infligebatur sinistro carpo cum læsione venarum ac tendinum ad manum extremam decurrentium; alterum verò dextræ mammillæ, digito transverso infra papillam, in cavitatem thoracis penetrabat cum vasorum intercostalium læsione, & sputo sanguineo. Patiens propter sæva symptomata & grave animi deliquium quadrigâ delatus est in suum hospitium, ubi vulneribus, præsertim verò thoracis, omnia necessaria fuerunt adhibita. Inter alia hoc notatu dignum esse judico. Ante primam vulnerum deligationem nonnulli ex magna adstantium turba dixerunt, se exsugere posse sanguinem, qui in cavitatem thoracis fluxit. Admissi suxerunt quidem, at non sanguinem, sed potius gemmas & aurum: unus enim sugentium inter sugendum vulnerato annulum adamantinum mille florenis comparatum clam detraxit, sed proditus iterum restituit. Accersitus ego statim vulnus thoracis inspexi, & specillo obtuso in thoracis cavitatem perveniens, illam sanguine repletam reperi. Ex sputo sanguineo suspicatus sum læsionem pulmonum, unde thoraci per vulnus mixturam stegnoticam ex albumine ovi conquassato, pulvere adstringente Galeni, lapidisque chrysoliti præparati & aquæ plantaginis pauca quantitate confectam, siphonis opera (*Tabul. XXXV. Fig. III. f.*) injeci, & vulneri turundam ex stupa cannabina, eodem stegnotico (omissâ tamen aquâ) imbutam, & filo alligatam imposui, inunctisque partibus vulneri vicinis, desuper applicui ceratum diapalmæ, & linteum triplex in vino rubro expressum Sostrati vinculo (*Tab. XXXVI. Fig. VI.*) superligavi. Plagæ carpo inflictæ eadem remedia, ad fluxum sanguinis compescendum, fuerunt applicita. Pro corroboratione virium, & ad sistendum sanguinis fluxum in thoracis cavitatem, vulneratus crebrò recepit de sequẽti aqua:

℞. *Aqu. cerasf. nigr.*
Rosar.
Plantag.
Pimpinell.
Veronic. a. ℥jss.
Cinam. ʒß.
Spir. lil. convall. ʒj.
Pulv. lapid. chrys. ppt.
Hæmatit. a. ℈j
Bez. gr. vij.
Corall. rubr. ppt. ℈jss.
Marg. ppt. ℈j.
Man. christ. perl. ℥ß. *M.*

Ad sitim extinguendam bibit decoctum hordei syrupò corallino & tinctura de rosis permixtum, strictè observans tenuem victus rationem. Propter sputum sanguinis & febrem revulsionis & ventilationis gratia, curavi venam basilicam affecti lateris aperiri, & quatuor uncias sanguinis educi. Hisce peractis pro cœna nil nisi ptisanam hordei assumsit, & decoctum hordei tinctura de rosis alteratum bibit. *Secundo mane*, quia æger conquestus est, se præterita nocte nihil vel parum dormisse, hora octava matutina sequentem admisit clystercm.

℞. *Ra-*

℞. *Radic. acetos.*
Alth. a. ℥ß.
Herb. Pimpinell.
Agrimon.
Acetos.
Malv.
Violar.
Veronic. a. Mß.
Sem. lini ℥ß.
Fœnicul.
Carni. a. ʒj.
Coq. in s. q. aqu. col. ℥x. *add.*
Mell. viol. sol. ℥iij.
Ol. violar. ℥ß.
Chamom. ℥j. *M. pro clystere,*

A quo ter dejecit. Rejecto clystere religavi vulnus, ex quo parum sanguinis effluxit. Eodem tempore conquestus est Generosus Patiens de insigni dolore & calore lateris vulnerati, ob sanguinis in thorace collecti fervorem. Cùm autem sanguis iste ob vulneris angustiam exitum non haberet (etsi æger collocaretur in eadem figura, qua læsus fuerat) & febris exinde nimium crescceret, omninò necessarium fuit, sanguini parare exitum, vel vulneris angusti dilatatione per scalpellum facta (*Tabul. XXXV. Fig. VII.*) vel nova sectione, quæ, juxta Hippocratem, inter tertiam & quartam thoracis costam (*o. Tabul. XXXV. Fig. II.*) instituenda est. Hic autem obiter notandum, quod Hippocrates costas incipiat numerare ab undecima haud numerata, atque idem sit ac si dixisset, inter septimam & octavam costam, à superioribus numerando, sectionem esse instituendam. Dilatatio autem vulneris fiustrà fuisset in nostro Generoso instituta, quoniam major sanguinis in thorace collecti pars circa diaphragmatis regionem fuerat: difficulter *itaque sanguis* per vulnus licet dilatatum expurgari potuisset. Parum quoque paracentesis ipsi contulisset sive in dextro, sive in sinistro latere facta: in sinistro non contulisset, quoniam in dextro colligebatur materia. Dextrum incidere latus prohibuit insignis dorsi jecoriisque dolor & intumescentia. Superfuerat igitur expurgatio per urinam & sputum, quam tamen expectare nimis periculosum erat, ob materiæ collectæ copiam, quæ caloris nativi suffocationem minabatur. Cùm igitur nec dilatatio vulneris, nec nova thoracis apertio videbatur fructifera, vulnus obligavi velut die præterito, & ad aliud auxilium deveniendum esse mecum concludens, mihi curavi fieri instrumentum aureum, (cannulam scilicet & obturatorem *Tab. XXXV. Fig. IV. m.n.*) ut facili negotio vel in triangulum, vel semicirculum inflecti possit. Hoc instrumento in triangulum curvato, & in cavitatem thoracis imposito, styloque ejus extracto (*Tab. XXXV. Fig. V. p.*) magna copia sanguinis (sine suctione, quæ fit ore) per cannulam effluxit. Post sanguinis hanc evacuationem, vulneri imposui cannulam cum ala argenteam

(*Tab.*

(*Tab. XXXV. Fig. III.1*) & mixtura pulveris adstringentis Galeni, lapidis chrysoliti præparati, & albuminis ovi illitam: desuper applicui Emplastrum diapalmæ, spongiamque novam in vino rubro expressam, & linteum duplex Sostrati vinculo superligavi. Ab instrumentali sanguinis evacuatione vulneratus tota nocte melius, quàm præterita quiescere potuit. *Tertio post lesionem die* instrumentum prædictum thoraci iterum adhibui, & libram unam & dimidiam sanguinis non modò cum admiratione assistentium, verùm etiam cum bona virium tolerantia extraxi. Assumpto prandio, quod erat pisana & decoctum hordei, accepit vulneratus vesperi sequentem emulsionem.

℞. *Semin. melon.* ℥ß.
Papav. alb. ʒj.
Aqu. Fragar.
Pimpinell.
Veronic.
Nymph. a. ℥js.
F. Emuls. cui add.
Lapid. chrys. ppt.
Marg. ppt.
Corall. rubr. ppt. a. gr. viij.
Syr. viol. ℥j. *M. pro dos. ʒ.*

Post cujus usum per totam noctem quietè dormivit. *Die lesionis quarto*, quia mingens in meatu urinario acerbissimum dolorem sensit, inspexi urinam, quæ omninò turbata & fœtida mihi certissimum signum fuit, materiam in thorace contentam ad vias urinarias tendere. Vesperi ob constipationem alvi usus est Enemate sequenti:

℞. *Decoct. sequent.* ℥x.
Mell. violat. sol. ℥ij.
Cass. rec. extr. ʒvj.
Ol. violat. ℥iij. *M.*

Pro clystere, à quo bis dejecit. Quamvis internæ partes non videbantur læsæ, nihilominus tamen præscripsi decoctum thoracis cavitati infundendum, ad detergendum & consolidandum id, quod præter opinionem nostram læsum esse poterat:

℞. *Herb. Veronic.*
Pimpinell.
Prunell.
Plantag.
Agrimon.
Hord. integr. a. Mß.
Coqu. in s. q. vin alb. oligophori & aquæ fontanæ ad ℔j. in colatur. prob. expressæ diss. mell. ros. colat. ℥ij. M. pro injectione. Hoc decocto per siphonem (*Tab. XXXV. Fig. III. f.*) injecto & relicto, vulneri cannulam exargento perforatam (*Tab. XXXV. Fig. III. a.*) & digestivo oblitam imposui, desuperque ceratum diapalmæ, & sple-

& splenium quadruplex, in vino rubro expressum adhibui. Inter curam vulneris thoraci inflicti, vulnus carpi non fuit neglectum, sed alternis diebus convenientibus remediis provisum & obligatum. *Die sexto* ob amaritudinem oris Patienti potionem exhibui cholagogam:

℞. *Syr. ros. sol.* ℥js.
Extr. Rhab. ʒj.
Diacarth. ℈j.
Crem. Tart. ℈js.
Aqu. cicher. q. ʒ.
M. & f. Potio brev.

Die septimo potum Patientis ordinarium miscui sequentis decocti partibus æqualibus:

℞. *Herb. Veron.*
Agrimon.
Vinc. perv.
Prunell.
Fragar. a. Mj.
Cinar. astac. fluv. ℥j.
Coqu. in s. q. vin. oligoph. ad ℔js. *colat. add. mell. ros. colat.* ℥ij.

Die octavo vulnus carpi & thoracis benè habuerunt: Patiens tamen pulvere usus est cordiali.

℞. *Pulv. lap. chrys. ppt.*
Mag. marg.
Corall. rubr.
A. gr. iij.
M. cum s. q. syr. viol. & corall.

Die nono Patiens optimè habuit, & de vulnere thoracis parum puris cocti exivit: unde, omisso in jectionis decocto, solam cannulam digestivo oblitam vulneri imposui. Plagæ carpi, loco cerati diachalciteos, applicui ceratum divinum, ad inducendam ipsi cicatricem.

Die decimo omninò nihil de vulnere thoracis effluxit, sed Patiens conquestus est de tussicula, quæ ab usu trochiscorum meorum pectoralium, cum moscho & ambra paratorum cessavit.

℞. *Specier. diair. s.* ℈ij.
Diambr. compl.
Pulv. Ir. Flor. a. ℈j.
Troch. gall. mosch. ver. ℈j. *gr. ij.*
Sacch. albiss. ℥js.
Cand. alb.
Penid. a. ʒvj.

Amyl. ʒj.
Ambr. gryſ. ver. gr. vj.
Mucilag. tragac. aqu. roſ. ſ. q. s.
M. & F. Trochiſci.

Urina adhuc turbida fuit, & vulneratus cum dolore minxit. *Die undecimo*, cum generoſus Patiens optimè valeret, nihilq; per vulnus ex cavitate thoracis amplius prodiret, vulneri, ne in fiſtulam degeneret, omiſſa cannula, turundam ex lino convolutam, filo alligatam, & unguento de bethonica illitam indidi, & deſuper admovi ceratum divinum. *Die duodecimo*, decimo tertio & decimo quarto, æger noctes dieſque ſine querelis tranſegit, dicens: ſe ratione virium, citra Scipionis beneficium, in plano ambulare poſſe. Cum *die decimo quinto*, decimo ſexto & decimo ſeptimo, vulnus ſatis mundum & deterſum appareret, ipſi turundam, quotidie breviorem impoſui, donec caro ab intra excreſcens ad interiora pergeret. *Die decimo ſeptimo* vulnus carpi cerato divino bene conſolidatum apparuit. A *die decimo octavo* uſq; ad vigeſimum ſecundum, ſtrenuus Dominus Patiens peroptimè valuit, & vulneri, omiſſæ turundæ loco, plagulam ex filamentis carptis confectam & unguento de bethonica illitam appoſui & partes vulneri vicinas, adhibita ſpongia nova, & ex vino rubro expreſſa, faſciaque compreſſiva, quam Tabul. XXXVI. Fig. VII. cataphractam vocant, obligavi. *Die vigeſimo octavo*, vulnus cerati divini beneficio cicatricem acquiſivit, & Patiens priſtinæ ſanitati reſtitutus fuit. *Die trigeſimo quarto*, reſtitutus de vehementiſſimo conqueſtus eſt ſiniſtri pedis dolore, qui originem traxit à magnis animi commotionibus, ſed, repurgato à bilioſis humoribus corpore, ceſſavit.

OBSERVATIO LV.

Vulnus thoracis ob neglectam paracenteſin lethale.

ANno M.DC.XLV. Die x. Martij hora octava poſt meridiem, juvenis lanio à piſtore quodam vulnus accepit in dorſo anguſtiſſimum, duobus digitis tranſverſis infra ſcapulam dextram, & quatuor à ſpina, in cavitatem thoracis penetrans, quod chirurgus quidam ſenex, ſolertiſſimus aliàs & ſatis exercitatus (*quem primo quaſi laſionis momento acceſſit vulneratus*) ac ſi ſimplex eſſet & minime penetraret, obligavit: nullo enim ſpecillo vulneri ſæpius immiſſo in cavitatem thoracis pervenire potuit. Hinc ſanguis è vaſis intercoſtalibus inciſis in dictam thoracis cavitatem defluxit, & vulnerato tantam pectoris anguſtiam excitavit, ut ejus parentes hora duodecima noctis me & alium chirurgum vocari juſſerint. Circa mediam igitur noctem vulnus religavi, quod propter tenuis gladii qualitatem, ſitum thoracis mutatum, & appoſita medicamenta adſtringentia, adeo anguſtum erat, ut neq; ſpecillo in cavitatem thoracis pervenire, neque ſanguinem ſiſtentia ipſi per ſiphonem injicere, nec eadem vulneri ſub turunda applicare potuerim. Quapropter adſtantibus indicavi vulneratum de vita periclitari, & paracenteſin in loco Hippocratico (*inter coſtam ſcil. quartam & tertiam Tab.*

xxxv. *Fig.* II. *o.*) mox adminiſtrandam propoſui, ut materiæ in thoracem delapſæ & certâ ſuffocationem minanti pararetur exitus. Cùm autem hanc abſq; dubio ſaluteferam, in hoc ſubjecto, Chirurgiam parentes vulnerati concedere noluiſſent, & materia, exhibitis diaireticis per vias urinarias tam ſubitò expurgari non potuiſſet, æger die ſexta ſuffocatus obiit, qui forſan dilatatione vulneris in principio neglecta conſervati potuiſſet, citra partium internarum læſionem decumbens. Illæſi namque fuerunt pulmones, quoniam æger nunquam expuit ſanguinem; non læſus æſophagus, quia Patiens ſine ulla difficultate cibum & potum deglativit; non offenſum cor, neque vena cava, aut arteria magna, quoniam vulneratus tamdiu poſt acceptam plagam non ſupervixiſſet, ſed multo citius obiiſſet; non læſum pericardium, quoniam cor humido ſuo privatum citiſſimè deficit; non offenſum diaphragma, quia abfuerunt ſymptomata, quæ diaphragmatis vulnus comitari tradunt omnes Chirurgiæ Scriptores, æger autem conqueſtus eſt de ſola pectoris anguſtia, quam induxit copioſi ſanguinis collectio. Hic admonitos volo Chirurgiæ tyrones, ut ad vulnus pectoris curandum vocati diligentiſſimè ſpecillo inquirant (ægro prius, ſi fieri poteſt, ea figura, in qua læſus fuit, collocato) an illud in thoracis cavum penetret, nec ne? Si penetrat, periculoſum pronuncient, & ſi anguſtum, conſenſu Patientis & adſtantium obtento, dilatent (*Tab. XXXV. Fig. VII.*) ut materia in thoracis cavo collecta vel ſponte effluere, vel impoſito canali (*Tab. XXXV. Fig. V. p.*) educi poſſit. Si vulnus penetrans latum fuerit, illud turunda ob rationes modò dictas immiſſa apertum conſervent. Cùm autem collecta materia neque per vulnus in altiore thoracis loco inflictum ſponte expurgari, neque ob craſſitiem per applicitum canalem extrahi, neque ob copiam per vias urinarias expelli poſſit, ſtatim (*dum ſcilicet vires ægri adhuc conſtant*) perforationem adhuc reliquam cautè proponant, ſive concedatur, ſive recuſetur, ne ipſis vel Patientum, ſi ob affectus vehementiam moriuntur, conſanguinei, vel ii ipſi, qui vulnus inflixerunt, negligentiæ aut occiſionis crimen inferendi, cauſam habeant.

OBSERVATIO LVI.

Vulnus thoracis paracenteſin requirens.

ANno M.DC.XXII. Menſe Aprilis, *Antonius* N. Auriga Patavinus ſauciatus fuit in dorſo, enſe ad ſiniſtram uſque mammam penetrante, atque ſic duo vulnera efficiente, quæ conſequebantur præceps in terram lapſus, gravé animi deliquium, aphonia, frigidi in toto corpore ſudores pulſus intermittentes, vomitus ſanguinis, cum ſuſpicione cordis, aut æſophagi vulnerati. Vulnus utrumque, dorſi ſcilicet & pectoris, obligavi, ſed illud in mamma acceptum ſcalpello falcato (*Tabul. XXXV. Figur. VII.*) prius dilatavi, & dein utrique turundam ex ſtupa cannabina paratam, filo alligatam, albumine ovi agitato imbutam, & pulvere ſtegnotico conſperſam impoſui, nihilque omiſi, quod in ejusmodi vulneribus fieri neceſſe eſt. Vulneribus obligatis, Patienti, ob ſummam virium debilitatem, vinum fuit conceſſum, nullum tamen arteriatum in carpis motum, per viginti quatuor horas, digitis percipere potui

Die læsionem sequente, quamvis magna sanguinis copia ex thoracis cavo per vulnus effluxerit, nullus tamen pulsus adhuc deprehendi potuit, nisi vulneratus de loco in locum, aut de latere in latus moveretur. Eodem die assumptam panatellam subitò evomuit, unde œsophagum læsum esse mecum concluſi. Tertio die Patiens difficulter respiravit, in latere affectò seu sinistro prope diaphragma sensit dolorem, de vulnere vix guttula sanguinis effluxit, &, quod maximum fuit, pulsus, ubicunque exploratus, omninò defecit. Hanc ob causam inter tertiam & quartam thoracis costam *(Tab.XXXV. Fig.II.o.)* juxta Hippocratem, scalpello pectus fuit apertum, hac intentione, ut evacuaretur materia in thoracem delapsa, ne copia sua calidum innatum suffocaret, & qualitate pulmonum substantiam corrumperet. Factâ perforatione, vix tres aut quatuor guttulæ de vulnere recens facto effluxerunt, quod ideò notandum esse existimo, quia nonnulli dicunt maximum fieri sanguinis fluxum, ob vasorum intercostalium incisionem. Sed non inficias eo, quandoque, præcipuè verò in biliosis corporibus, sectioni thoracis tale succedere sanguinis profluvium in cavitatem, quando incidituṛ vel vena vel arteria intercostalis, quæ tamen vasa scalpello ancipite *(Tabul.II.Fig.I.)* facillimè evitari possunt. Sit autem læsa vena aut arteria intercostalis, quid refert? parum aut nihil: sanguis enim (qui ex recens facto vulnere, donec turunda stegnotico imbuta ipsi imponitur, in cavitatem thoracis delapsus est) si juxta Hippocratem paracentesis inter tertiam & quartam costam instituitur, retineri nequit, aut si præter spem retineretur, sequenti die, dum vulnus obligabitur, idem iterum effluet. Aperto igitur thorace, per vulnus vix quatuor sanguinis guttulas profundens, è cavitate effluxit materia loturę carnium similima ad integram fere libram, quâ evacuatâ pulsum digitis carpo admotis manifestè percepi, & vulneri turundam mixtura albuminis ovi & pulveris Galeni adstringentis oblinitam imposui, vesperi denuò religavi vulnus studio factum, rursusque integram libram sanguinis cum tertia parte puris commixtam emisi, & vulneri turundam ex linteo convoluto paratam, & digestivo sequenti oblitam intrusi.

℞. *Ol. Hyperic.* ℥ß.
Resin. Tereb. ℥j.
Mell. rosar. colat. ℥iiij.
M. pro digestivo.

Desuper applicui ceratum diapalmæ, linteum quadruplex ex vino rubro expressum & ligaturam Sostrati convenientem. Quarto die obligavi superiora vel ense facta vulnera, & ex laterali per scalpellum parato vitrum puris quarta sanguinis parte permixti effluxit. Circa labia vulneris novi apparuit inflammatio, propter quam ægro vinum hactenus concessum prohibui, ipsique pro potu ordinario præscripsi aquam hordei magistralem. Pulsus manifestissimus fuit, &, quia ex superioribus vulneribus pus in parva quantitate effluxit, Patienti ordinavi sequentem syrupum vulnerarium, de quo singulis diebus, summo mane, & vesperi duabus ante cœnam horis uncias quatuor aut quinque per os assumeret:

℞. *Hord. decortic. Mj.*
Fol. Fragar.

Vinc.

Vinc. perv.
Bugul.
Pimpinell.
Cichor.
Farfar.
Polosell.
Equiset.
Verben. a. M℔.
Radic. rub. tinct. ℥ij.
Liquirit. ℥vj.
Aqu. font. ℔vj.
Vin. oligophor. ℔iiij.

Bulliant ad consumptionem medietatis, & decocto colato addantur ℥ij. vel ℥iij. mellis rosarum colati. Quinto die per vulnus novum & scalpello factum effluxit denuo vitrum puris nonnihil fœtidi, magisque ad flavedinem, quam ad albedinem tendentis. Ex utroque antiqui vulneris foramine prodiit materia instar casei mucosa *(ut in peripneumoniacis sæpissimè vidi)* sed in pauca quantitate. Labia novi vulneris livida, & remotæ filamentorum plagulæ ob corporis impuritatem nigræ fuerunt, febrisque solito major facta. Sexto die, mane & vesperi effluxit per novum vulnus dimidium vitrum puris, ob cujus maximum fœtorem nullus in cubiculo manere potuit, sub plagulisque & spleniis, quia humor verè melancholicus comparuit, sequens injectionis decoctum præscripsi:

℞. *Scord. Mjs.*
Mell. ros. col. ℔ß.
Aqu. comm. ℔vj.
Coq. addert. part. consumpt.

Et de colatura thoraci injiciatur integra libra per siphonem *(Tab.XXXV.Fig.III.f.)* delineatum. Post injectionem vulneri turundam immisi præscripto digestivo oblitam. Specillum argenteum puri immissum, & statim extractum, si nigrum fiat, ægrotum vix evasurum Hippocrates tradidit. Ego ad imitationem Hippocratis specillũ puri immisi, quod cùm nullam nigredinem contraxisset, sed albissimum permansisset, de restitutione Patientis benè speravi. Septimo die, majorem febrem, quam diebus præteritis habuit æger, pus etiam in magna quantitate effluxit, sed non adeò malum spirans odorem, ut die quinto & sexto. Octavo die labia vulneris inter tertiam & quartam Hippocratis costam facti inflammationem conceperunt, ob quam Patiens majorem dolorem, febremque vehementiorem sensit. Nono die fœtor purulentæ materiæ evidenter remisit. Vesperi autem circa vulnus novum reperi Erysipelas, foramen magis dilatatum, & costam tertiam denudatam. Decimo die vulnus thoraci artificiosè incisum adhuc latius comparuit, quam die præterito, cujus dilatationis causa, meo judicio, fuit humor biliosus, qui acrimoniâ suâ substantiam carnosam corrodit. Nocte æger circa costas spurias insignem sensit dolorem, propter Erysipelas etiam nervo intercostali communicatum,

qui musculo abdominis obliquè descendenti inseritur. *Vndecimo die* Patiens melius habuit, & totam noctem dormivit: siphonem verò noluit admittere ob dolorem membranæ, quæ costas succingit. *Duodecimo die* æger mane tam magnum dolorem sustinuit, quam die decimo, unde, omissâ turundâ, vulneri tantùm spongiæ particulam in decocto vulnerario expressam imposui: per noctem toto corpore bis sudavit. *Die decimo tertio* Patiens iterum melius habuit, & pus album è vulnere fluxit. In his casibus nullum præstantius remedium est, quam non purgare corpus, quia si exhiberetur electivè purgans, omnes humores concurrerent ad intestina, & inde extenuaretur corpus, & extenuationem corporis mala sequerentur symptomata. *Die decimo quarto* tota nocte benè dormivit, pus etiam vulneris paucum fuit: ad vesperam pus in majori quantitate de vulnere exiit, & pulsus vehementior solito fuit deprehensus. *Die decimo quinto* æger majorem quam die præterito habuit febrem, quia in sinistro & sano potius quam dextro & læso decubuit latere, unde pus in thorace retentum febrem auxit. Vesperi vulneri, quia caro ipsi nimium increvit, iterum turundam imposui. *Die decimo sexto* Patiens ob amaritudinem oris, quam per quatuor circiter dies sensit, ℥j Rhabarbari sumsit, à quo medicamento biliosa quater egessit excrementa, & deinde melius habuit. *Decimo septimo* præbui syrupum vulnerarium; vesperi pus album in paucissima quantitate exivit, & quia vulneratus non amplius tussivit, decoctum in cavitatem siphone non injeci. Nocte benè dormivit æger, febris autem nonnihil major fuit, quam die præterito. *Decimo octavo*, neque thoraci infudi decoctum, neque vulneri imposui turundam, sed solummodo plaguias unguento de Bethonica oblitas adhibui, desuperque Ceratum Barbarum. Vesperi pus ad viriditatem potius, quam ad albedinem tetendit. Nocte dormivit quidem æger, sed per somnum rixas habuit, quæ pravorum in corpore humorum abundantiam significarunt. *Decimo nono die* Patiens per totam noctem sudavit. Pus nonnihil adhuc viride fuit; ideò quatuor horis ante prandium sumsit potionem, ex cassiæ recenter extractæ ℥ss. & jusculo decoctionis cichorei, borraginis, pimpinellæ & veronicæ paratam, à qua ter omninò biliosa reddidit excrementa. *Die vigesimo* ℥ß. puris de vulnere exivit: quapropter vulnus hoc arte factum turunda gentianæ iterum dilatavi, & dilatato cannulam stanneam cum spongia in vino rubro expressa imposui. Tota vigesimi nocte æger non potuit dormire, quia cannula costas & pleuram premit. *Vigesimo primo*, quamvis nihil puris ex vulnere fluxerit, nihilominus tamen cannulam vulneri plumbeam imposui, ut heri, sed paulo breviorem & tenuiorem: quo facto, Patiens sumsit iterum florum cassias ʒvj in prædicto jusculo, herbis alteratio, dissolutas, quibus addidi ſ. q. pulv. Rhabarbari, mechoacæ nigræ, & cremoris Tartari. In posterum æger non usus est decocto vulnerario, sed quotidie sumsit jusculum ex herba cichorei, borraginis, fonchi, fragariæ, & vincæ pervincæ alteratum. Eodem die vulnus in mamma consolidatum reperi. *Die vigesimo tertio* thoraci semel injectum decoctum vulnerarium, & parum puris effluxit, quod quia nonnihil adhuc viride fuit, Patiens denuo usus est pulvere suo purgante, cum floribus cassiæ permixto. *Die vigesimo sexto, septimo & octavo* thoraci non amplius injeci decoctum vulnerarium, & semel in die obligavi vulnus, & febris postridie remisit. *Die vigesimo nono* pus fuit album, & Patiens quasi extra pe-

tra periculum habitus. *Die trigesimo sexto* cùm religarem vulnus, ex eo magna puris copia fluxit, & tumor labiorum vulneris signum fuit alicujus erroris, quem æger in victus ratione commiserat: interrogatus etiam respondit, quod nullum comederit de prohibitis lacticiniis, à quibus in posterum planè abstinuit, & brevi feliciter restitutus fuit.

OBSERVATIO LVII.

Vulnus abdominis cum fractura costæ penetrans.

ANno M.DC.XXVIII. Die III. Januarii, *Joanne Vandereisen*, Augustanus, sculptor ærarius, & publicus Factionis pennatæ Pancratiastes, Ullmæ in diversorio ad Rosam, horâ noctis undecimâ, vulnus accepit à pistore quodam, affectioni Martiatæ addicto, in sinistro hypochondrio, circa quartam costam spuriam (*quæ in parte cartilaginosa transversim fuit dissecta*) cum exitu omenti, & magna sanguinis profusione, quam varia sequebantur symptomata, animi videlicet deliquium, vomitus, dolor, & tumor insignis circa septum transversum. Vocatus statim reposui omentum adhuc integrum, & vulneri turundam ex stupa cannabina paratam albumine & vitello ovi concussis imbutam, pulvere stegnotico conspersam, hisque alligatam immisi, &, desuper adhibito cerato diapalmæ pectus ac læsam abdominis partem Sostrati vinculo convenienter deligavi. Reposito omento, & exhibitis medicamentis corroborantibus, die IV. Januarii circa horam sextam matutinam ægrum accessi, ut vulnus religarem & inspicerem; at, quoniam propter virium debilitatem, & novæ hæmorrhagiæ metum, religare non licuit, ægro exhibui jusculum gallinæ herbis & radicibus adstringentibus alteratum, & abdomini ob cruciatus colicos applicui cataplasma, quod constabat ex digerentibus, resolventibus & anodynis. Ad virium instaurationem, & sistendum sanguinis fluxum, ægro sequens præscripsi electuarium:

℞. *Conf. ros. antiq.*
Rad. symph. a. ℥ß.
Trochisc. de charab.
Terr. sigillat.
Corall. rubr. ppt. a. ℈j.
Marg. ppt ℈ß.
Syr. myrthin. q. s.
M. pro Electuario,

De quo sæpiùs per diem assumpsit drachmam unam. Ob pectoris angustiam & respirandi difficultatem ordinavi ipsi Eclegma sequens, cujus crebro usu crassam & viscidam materiam expuit.

Syr. capill. ℥.
Liquir. a. ʒvj.
Farfar.
Veronic. a. ℥ß.
Tob. diatr. frig. ʒiij.

Aqu. violar. q. ʒ.
M. F. Eclegma.

Ob dolorem & inflammationem circa vulnus applicui cataplasma usitatum. Die v. Januarii dolor & tumor inflammatorius nonnihil remisit, &, cùm subsisteret sanguis, religavi vulnus, cui turundam cannabinam digestivo communi inunctam & filo alligatam intrusi, partemque affectam, super imposito cerato diapalmæ & cataplasmate, iterum Sostrati ligatura involvi. Eodem die Patienti mane & vesperi exhibui jusculum, herbis *pimpinellæ, equiseti, veronicæ, & fragariæ, radicibus torment: illæ & consolidæ majoris, seminibusque melonum* alceratum, ut materia in abdomine contenta per vias urinarias excerneretur: addita sunt adstringentia, ne diaretica sine his exhibita, novam hæmorrhagiam excitarent. Sub noctem conquestus est de meatus urinarii pruritu, qui præsagiebat, materiam in cavum abdominis delapsam beneficio jusculorum diareticorum ad vesicam tendere, & per urinam expelli. *VI. Januarii* dolor omninò remisit, tumor que circa vulnus evanuit: at Patiens dixit, se hodie majorem, quàm heri sensisse pruritum, dum redderet urinam, quam inspexi, & copiosè pure permixtam reperi. *Die* VII. *Januarii* æger conquestus est de dolore circa humerum dextrum, sub vesperam septimi de dolore hepatis, cum febre, & tussi sicca. Et cùm VIII. *Januarii* prædicti dolores unà cum calore febrili increscerent, ex vena basilica dextri brachii emisi uncias quatuor sanguinis, quo evacuato dolores post unam & alteram horam cessarunt, & febris denuo remisit. *Die* IX. materia vulneris fuit cocta, & Patiens quoad reliqua benè habuit: quare vulnus consolidare cœpi, quotidie turundam minuens, donec cicatrix inducenda veniret. Per noctem verò cùm sentiret circa ossis sacri & vesicæ regionem dolores colicis similes, præscripsi die x. potionem ipsi sequentem:

℞. *Ol. amygd. dulc. rec.* ℥iij.
Mann. elect. ℥ss.
Aqu. chamomill. q. ʒ.
M. & f. potio.

Quâ assumptâ magnam bilis copiam evomuit, vigesiesque per alvum excrevit materiam biliosissimam, quæ hujusmodi dolorum unica extitit causa. Hac evacuatione finita Patiens melius habuit, remittentibus in totum doloribus usque in diem vigesimum tertium, quo ob errorem in victu ratione commissum diarrhæa biliosa fuit correptus; suasu enim mulierculari assumsit & avidè comedit pruna sylvestria, à quibus insignis dolor colicus & tenasmus oriebatur: quapropter die XXIV. exhibui ipsi ʒj. Rhabarbari pulverisati cum aqua cichorei, & diuabus horis, post Rhabarbarum assumptum, elapsis hausit potionem sequentem:

℞. *Ol. amygd. dulc.*
Decoct. flor. cham. a. ℥iij.
M. & f. potio.

Bile sufficienter excreta, circa horam undecimam ante meridiem cruciatus colici & tenasmus omninò cessarunt. *Die* XXVIII. vulnus beneficio cerati divini ad cicatricem

cem fuit perductum, & æger nullo circa plagam dolore, deq; nulla respirandi difficultate conquerens die XXIX. in publicum prodiit, cum sociisque suis usque in mediam noctem perpotavit. Die IV. Februarii restitutus cum conjuge in patriam iter paravit, illamque ante discessum fustibus egregiè excepit, ob levissimam causam excandescens. Cujus facti certior factus maritum jam restitutum admonui, ut sibi in posterum, quantum possibile, ab animi passionibus caveret.

OBSERVATIO LVIII.

Vulnus thoracis per septum transversum ad ventriculi fundum penetrans.

ANno M.DC.XLV. Die XI. Augusti, *Melchior Frick*, politor lini Ulmensis, in diversorio ad Rosam, ab hortulano quodam vulneratus fuit, non solum in capite & naso (*de quorum curatione supra Tabul.* XXIX. *paragr.* I. *& observatione* XXVIII. *dictum*) verum etiam in thorace, quinque digitis transversis infra sinistram papillam. Vulnus capitis capillatæ parti, & naso inflictum Elias Walther / Chirurgus Patientis ordinarius, statim medicamentis stegnoticis debite obligavit, & tertium in pectore inveniens me vocari jussit. Accedens vulneris in thorace accepti qualitatem exploravi, sed in cavitatem pervenire non potui: conceidit enim vulnus, ob musculorum situm mutatum, in quo Patiens læsus fuit. Inter explorandi actum vulneratus evomuit magnam sanguinis copiam, ita ut æger gravi syncope correptus, divinis potius quam humanis auxiliis indigere omnibus visus fuerit. Hic vomitus mihi lætionem ventriculi & per consequens diaphragmatis in parte carnosa, atque perforationem pectoris indicavit. Quare, facto prognostico Patientem de vita maxime periclitari, vulneri turundam stegnotico usitato imbutam imposui, & thoracem, applicito super vulnus linimento simplici, Sostrati ligatura (*Tab.* XXXV. *Fig.* VI.) involvi. Secundo læsionis die, hora quinta matutina Patiens denuo vomuit duas mensuras sanguinis vino diluti, & posthac omne id, quod ore assumptum deglutivit. Quæsitum igitur fuit, cum plaga nasi non in narium cavitatem penetraret, ita ut sanguis per palatum ad fauces, & ab iis in ventriculum defluere potuisset, unde sanguinis iste & ciborum vomitus provenirent. Quærentibus respondi, quam vis vulnus collapsum specillo adhibito, non concedat introitum in thoracem, nec aliqua in abdomine plaga appareat: nihilominus tamen accidentia, læsioni thoracis supervenientia, satis probare, gladium per musculos intercostales, & diaphragmatis partem carnosam (*nervosa enim substantia si esset læsa, graviora symptomata ægrum infestarent*) in ventriculum penetrasse. Perforatam pleuram significavit sanguinis in thoracis cavum fluxus, & multo magis indusii puritas: si namque thorax non fuisset apertus, sanguis de vulnere profluens, procul dubio, indusium rubicundissimo colore tinxisset. Nec obstat, quod Patiens de nulla unquam pectoris angustia, aut tussi conquestus fuerit: sanguis enim dicta symptomata efficiens per vulnus septi transversi defluxit in abdominis cavitatem, & ibi

ibi ſuppuratus tandem exiit per alvum. Ventriculi vulnus indicavit ſanguinis & aſſumptorum vomitus, defectus appetitus, & dolor circa præcordia perceptus. His rationibus ego permotus venticuli ſolius rationem habui, reliquis tamen vulneribus nõ neglectis. Quare potum & medicamenta conſolidantia, in pauciſſima quantitate, ſed crebrò exhibui (*ne exhibitorum copia vel diſtenderetur, vel denuo ad vomitum irritare tur ventriculus perforatus*) & vires ægri injectis clyſteribus quotidie duobus, ex juſculo carnium pingui & vitellis ovorum paratis conſervavi. Potus fuit vinum granatorum, medicamentum vero conſolidans conſerva roſarum antiqua & pulvere maſtichis permixta.

℞. *Conſ. roſ. antiqu.* ℥iiij.
Maſtich. electi & ſubl. pulv. ʒß.
Syr. conſol major. q. s.
M & F Electuarium.

De quo æger mane & veſperi aſſumpſit ad quantitatem nucis juglandis. Externam ventriculi regionem inunxi oleis adſtringentibus, ut

℞. *Ol. roſar.*
maſtich.
cydon. aa. ʒß.
abſynth. ʒiij. *M.*

& vulnus ſub papilla per ſecundam intentionem curavi. *Septimo* decubitus *die*, æger ſedem habuit purulentam *Octavo* vulnus pectoris cicatrice fuit obductum. *Decimo* quarto & reliquis, æger ore aſſumpſit liquores conſolidantes, eoſq; citra dolorem retinuit, & ſanitatem conſecutus ultra decennium ſaluberrimè vixit.

OBSERVATIO LIX.

Vomitus ſanguinis lethalis, & eroſio ventriculi curata.

I. VIr 40. *annorum*, temperamenti calidi & ſicci. conqueſtus eſt, quod ante quatuor menſes febricitans magnum habuerit ſanguinis vomitum, qui adhibitis extremorum fricationibus, & aſſumptis medicamentis, quæ reſpiciebant hepatis calorem, ceſſavit. Nunc iterum, circa duodecimam noctis horam, evomuit prius ſanguinem, deinde cœnam aſſumptam. Huic exhibui pulverem in aqua plantaginis ſequentem

℞. *Pulv. rad. pimp.*
conſol. maj. aa. ʒij.
M. pro doſ. j.

Sequente die Patienti, cum iterum evomuiſſet libvj ſanguinis, applicari juſſi artubus & dorſo cucurbitulas ſine ſcarificatione ſiccas, & clyſterem domeſticum infundi.

℞. *Decoct. Herb. Mercurial.* ℥x.
Mell. crud. ℥ij.
Elect. Lenit. ℥j. *M. pro Enem.*

Tertio

Tertio die æger conqueſtus eſt de oris amarore, & poſtea evomuit magnam bilis copiam, & interrogatus, an nunquam ulcera in pedibus habuerit, reſpondit ſe in utraque tibia exulcerationes perpeſſum, quæ medicamentis potius externis, quam internis curatæ fuerint. Poſt ulcerum conſolidationem, utrumque pedem infeſtavit Eryſipelas, quod aſſumpto ligni ſancti decocto evanuit. Cauſa vomitus ſanguinei, procul omni dubio fuit ulcerum conſolidatio, quare ad revellendos humores utriq; femoris, quatuor digitis ſupra genu, inuſſi fonticulum cauterio Placentini. In his enim, meo judicio, conſiſtebat conſervatio vitæ Patientis, alioquin brevi perituri. His tamen fonticulis nulla ſupervenit febris, ut ſolet, nullaque inflammatio, aut leve Eryſipelas, quæ ſignificare potuiſſent materiam à centro ad circumferentiam & extrema revelli. Si nullus horum morborum comitatur fonticulum, mihi ſignum eſt certiſſimum, materiam in corpore vel eſſe fixam, & ægrum interituram, vel alium inveniſſe locum. *Quinto die* Patiens iterum evomuit multum ſanguinis, ſexto convulſus obiit.

II. Anno M.DC.XXII. aperui cadaver Monachi Patavini (*qui doloribus colicis obiiſſe ferebatur*) & in cauſam mortis inveſtigans reperi non modo ventriculi fundum phlegmone correptum, ſed etiam ad mediam uſque tunicam corroſum. In tali curanda & eroſione, & inflammatione ventriculi dixit Excellentiſſimus Spigelius quod nihil præſtantius fuiſſet terra ſigillata, ore ſæpius aſſumpta, utpote quæ, ob viſciditatem ſuam, eroſis ventriculi tunicis tenaciter (*non aliter ac ceratum diachalciteos inflammato pedi applicitum*) adhæreat, eaſque exiccet. Hujus effati dignitatem poſtea ſumma cum admiratione bis expertus ſum in enormibus ventriculi ex eroſione doloribus, qui neque aſſumptis, neque applicitis ullis remediis mitigari potuerunt, niſi terra ſigillata, ſyrupo conſolidæ majoris attemperata.

OBSERVATIO LX.

Congenita umbilici hernia.

RAriſſimam in infante umbilici relaxationem, & inteſtinorem extra corpus propendentium p. n. prolapſum, ex matris repentina imaginationis impreſſione, mihi 14. Januar 1641. à Clariſſ. Dom. Doctore Joanne Georgio Gockelio, Reipublicæ noſtræ Phyſico, Medicoq; aſſiduo, & Collega meo plurimum honorando, acceptam, non immerito obſervationibus his inſerere placet. Villica (*ita ſonabant communicantis verba*) quædam Berenſtattenſis, Ulmanæ ditionis, Jacobi Höckeri conjux, præcedenti meſſis tempore, ſed primis geſtationis menſibus, ſuburbanis ruſticiſque operationibus incumbens, & frumenti per agrum hinc inde ſparſos manipulos colligens, ſub eorundem uno reptantium viperarum acervum ſubito animadvertit, habumque & figuram & motum, umbilicali regioni ſuperimpoſita manu, ita ſtrenuè ſibi imaginata eſt, ut toto quidem quo utero gerebat tempore, utcunque bene habuerit, atheri, circa crepuſculum veſpertinum, filiam, ſacra mox unda Barbaram initiatam, quoad reliqua vividam quidem peperit, ſed ex radicata illa imaginatione-

ne, non bene formatam, adeo, ut omnia natæ hujus intestina, alias, secundùm naturam, in inferiore ventre occultanda, hic, præter naturam, per relaxatum umbilicum, extra corpus, tanquam magno in culeo recondita, soloque peritonæo investita, conspicienda se præbuerint, quæ etiam extra jam iterum posita (*materno videlicet & salutari calore destituta, à circumstante insuper aëre frigidiore læsa & coarctata*) nec hypocausti calidioris beneficio non tegumentis, non ullo Medico, & artificio, & auxilio in suo naturali statu conservari potuerunt. Hinc elapso biduo, & sequenti Dominico die, vix hunc ingressa mundum ad Beatorum sedes iterum migravit.

OBSERVATIO LXI.

Affectus intestini ilei singularis.

NUperis annis *Joannes* **Mach**/ Lanius Ulmensis notissimus, profectus tempore æstatis decidit ex equo super saxum, & exinde conquestus est de tolerabili quidem inguinis dextri dolore, nec non vomitu omnium assumptorum quartano. Hunc dolorem & vomitum Joannes noster per trimestre parvi fecit, & suo functurus officio frequenter equitavit. At consumptione corporis, quod antea valdè carnosum & pingue fuit, observatâ vocavit Empyricum, qui dedit ipsi pulverem per inferiora vehementer purgantem. Nihilominus tamen æger post omne triduum materiam acidam & mixturæ cinerum ac cremoris hordei similem evomuit, alternisque diebus solida & cineritii coloris excrementa per alvum reddidit. Ob totius marcorem & virium debilitatem lecto affixus meum petiit consilium. Huic, cùm alvus alternis diebus responderet, præscripsi saltem medicamenta ventriculum interne & externè roborantia. *Hunc nihilominus ventribus, vomitus continuans sustinentem movit, intestinum ileum morbo quodam organico affectum fore.* Post obitum Patientis abdomen in præsentia multorum aperui, & diligenter in locum affectum inquirens, *partem ilei, quæ cæco intestino proxima est, invenimus adeo contractam, ut cavitate sua vix digitum pueri auricularem admiteret.* Dicta ilei pars *ob solam contractionem angustior* longitudinem decem digitorum transversorum adæquavit, reliquum verò intestini benè compositum aut satis dilatatum comparuit. Hinc duplex orta est quæstio, Quæ nimirum hujus contractionis causa extiterit, & an Patiens remediis per alvum infusis ab hoc contractionis malo præservari & liberari potuerit? Quærentibus respondi, intestinum saxo contusum, citra inflammationem, intumuisse primò, vomitumque excitasse, & resoluto tumore, demum fibras suas (*cùm natura jam motui peristaltico esset assueta*) contraxisse, non aliter, ac ventriculus paucissima assumens, vesica calculo irritata, & uterus fœtu excluso paulatim contrahi solet. Infusis à principio discutientibus à contractura intestini æger benè quidem præservari potuisset, non tamen à facta dilatantibus liberari, quia injecta enemata, ob coli valvulam, ad locum dilatandum non pervenissent.

OB-

OBSERVATIO LXII.

Abscessus in mesenterio tunicati.

Nicolaus **Dolmetsch**/ Chirurgus Schorndorffensis, tempore hyberno iter faciens & ex prægnanti causa domum festinans transiit flumen gelidissimum, & abhinc conqueri cœpit primò de debilitate & tremore pedum, ac secundò de totius corporis consumptione. Vehementissimis ischii & abdominis dolonbus correpto, & meam petenti operam, ad mitigandos infimi ventris cruciatus præscripsi enemata lenientia & anodyna, iisque rejectis ischio dolenti emplastrum applicui, quod Medici Noribergensis in dispensatorio *Sciaticum* appellant. Enematum usu dolores abdominis aliquantulum remiserunt, dolor verò ischiadicus ea nocte tam magnus evasit, ut Patiens cogeretur emplastro Noribergico vesicatorium substituere. Sequenti mane mihi de enematum & emplastri ischiadici efficacia interrogantí æger vires injectorum commendavit, applicíti verò energiam valdè vituperans monstravit in ischio vesicam permagnam, quâ detractâ, conjux loco appositit folium brassicæ butyro inunctum. Dolores ischiadici post vesicatorii usum planè intermiserunt, abdominis autem quotidiè increscentibus patiens, cùm lumbricum longum & teretem excrevisset, varíosque tumores circa umbilicum compressa manu percepisset, de vermibus suspicatus varia sumsit remedia, quæ lumbricos enecare & expellere solent, sed sine omni successu, nullum enim vermiculum ab usu eorum excrevit. In consilium igitur vocavit etiam repetitis vicibus Medicum Stuttgardiæ primarium, qui tamen præstantissimis remediis applicitis & infusis, ægro nullam tulit opem. Re ita habente miserrimus homo (*quia sibi proposuit nulli amplius obedire Medico, nullaque uti medicina*) quotidie ter quaterve libras duas lactis bubuli calidè hausit, eo que solo dolores, usque ad mortem, pauliùper mitigare visus est. Intestina lacte turgida tumores in regione umbilicali tactu perceptibiles occultarunt. Ante obitum macilentissimus instanter petiit, ut summa diligentia, se defuncto, inquireretur in causam atrocissimi doloris, quos per quatuor menses jam perpessus fuerit. Conjux & socer petito defuncti locum daturi, me, dum cadaver adhuc calebat, vocarunt, ut necessariis instructus instrumentis abdomen aperirem. Aperto cruciatim abdomine, nil nisi mesenterium sex tumoribus tunicatis & pugnam adæquantibus valdè conspicuum vidi, intestina enim omnia, ferè subsidentia, in lateribus latitarunt. Separatis à mesenterio intestinis, & tumoribus sigillatim scalpello incisis profluxit ex omnibus materia cineritii coloris fœtida & adeò acris, ut omnes lumborum vertebras multum corroderet, integro existente mesenterio. Quæritur autem, quæ sit ratio, quod pus duras potius quam molles partes exasperavit? Materia tumorum actis (*qui lactis quotidie hausti beneficio ad suppurationem festinarunt*) diu conclusa, ob supinum ægri decubitum partem tunicæ lumborum vertebris proximam, & vertebras ipsas multo facilius, quam partem folliculi mesenterio, multis glandulis & meatibus referto, substratam & arctè connexam corrodere potuit.

OB-

OBSERVATIO LXIII.

Sarcocele.

I. HErnia carnosa ut plurimum medicamentis curari nequit, unde multi castrationis periculum subire coguntur. Anno tamen M.DC.XXXIV. Mense Augusto Generosus quidam Nobilis de magna dextri testiculi sarcocele conquestus est, quam *(pramissis universalibus, & bona victus ratione)* sequenti emplastro, & pulvere radicum ononidis, quem *Petrus Andreas Matthiolus Comm in Dioscorid. l. 2. c. 18.* nobis commendat, quatuor mensium spatio insensibiliter resolvi.

℞. *Gumm. Ammon.*
Galban.
Bdell. a. ℥ß.
Dissolut. in acet. add.
Adip. Anat. liqu. & colat. ℥js.
Cer. citrin. ℥ij.
Ol. Lilior. alb.
Medull. crur. bov. a. ʒx.
M. in form. Emplastrum,

Quod linteo inductum scroto applicetur, & quarto quoque die renoveturi. Ononidis pulverisatæ sumsit singulo mane ʒj. in haustu vini absynthites. Parti domesticæ dextri femoris, quatuor digitis supra genu sibi inuri passus est fonticulum ad derivandos humores, dictorumque remediorum usum continuavit, ita ut quatuor mensium spatio pristinam sanitatem consecutus fuerit.

II. Anno M. DC. XLI. in Xenodochium Ulmense receptus fuit *Georgius* Klarer/ Reichenbachensis, qui iisdem remediis in simili casu ibidem felicissimè curatus fuit. Præter hos plures alii, beneficio solius pulveris, convaluerunt sensim & sensim, quorum nomina, (cum reliquis, qui in obscœnis partibus laborarunt) quum eorum aliqui adhuc in vivis sint, lubens meritoque silentio involvo. Cùm autem, sub pulveris usu & emplastri, tumor testium carnosus non minuitur, sed potius incrementum sumit, tunc maximè consultum videtur, ut Sarcocele laborantes necessariam castrationis Chirurgiam maturè *(antequam scilicet tumor nimis adauctus inguina occupet, atque abdomen)* admittant: cum malo enim etiam castrationis periculum crescit, ob viciniam vasorum in inguine existentium & scalpello evitandorum.

OBSERVATIO LXIV.

Sterilitas ex malè reposita hernia.

QUamvis multi post alterutrius testiculi excisionem aliquot procrearint liberos, non pauci tamen fœcundi, licet in uno saltem latere excisi fuerint, steriles facti sunt.

sunt. Malè itaque faciunt, qui hernia aut intestinali, aut flatulenta, aut aquosa laborantes malunt à castratoribus torqueri, quam Medicis mitiora benè consulentibus per mensem obedire. Nec illi Medici laudem merentur, qui ab ægro rogati castratoribus adstant, & circumforaneos malè operantes non corrigunt, præsertim hoc tempore, quo notissimus ille inter Rhenum ac Danubium Empyricus omnes ob herniam (medicamentis etiam facilè curabilem) indifferenter læsos uno vel utroque testiculo privat, omnibusque calculosis parvo sectionis apparatu temerariè perinæum incidit, multos ad generandum, & urinam continendam impotentes reddens, non pauciores interficiens. Nec Chirurgiæ tyrones imitentur Anabaptistas in Moravia, qui herniam intestinalem curaturi, foramen peritonæi, post reductionem intestini prolapsi, intruso testiculo obturant. Hanc autem curandi rationem peritiores Chirurgi minimè laudant, tum quia testiculus foramine minor facilè iterum excluditur, ut æger antiquum obtineat; vel quia testiculus foramine major dolore afficitur, quem sequitur vel inflammatio, vel sterilitas, vel ipsa mors. Probè igitur observent Chirurgiæ tyrones, ut in tradita intestini prolapsi reductione testiculum in scroto pendere relinquant, ne in foramen ad actus & ibidem quasi coarctatus doleat, atque dolens conjugalem coitum prohibeat. Novi quosdam, qui ex hac unica causa non solum steriles, sed etiam rixosum habuerunt conjugium, nec non pistoris filium, qui, ob malè curatam herniam, testiculum in inguine gerens, quale habiturus sit conjugium, tempus edocebit.

OBSERVATIO LXV.

Gonorrhæa virulenta, penis sphacelo corruptus, & præputium verrucis Gallicis exasperatum.

I. NObilis quidam Germanus, viginti annorum, temperamenti calidi & sicci, post tertium ab impuro concubitu diem, conqueri cœpit de gonorrhæa virulenta, ad cujus curationem corpus bolo, repetitis vicibus assumpto, expurgavi:

℞. *Tereb. aqu. malv. lot.* ℥iiij.
Flor. cass. rec. extr. ʒvj.
Mercur. dulcific. gr. xiiij.
Sacchari. q. s. M. & f. Bol.

Deinde pro potu ordinario præscripsi decoctum aliquod appropriatum,

℞. *Hord. integr. p. j.*
Semin. melon. par. contus. ℥j.
*Fol. equis. M.*ß.
Aqu. fontan. ℔ viiij.

Bulliant ad consumptionem medietatis, & in fine decoctionis add. liquir. ras. & minut. incis. ℥ij. Ad lumborum fervorem temperandum, ordinavi unguentum refrigerans, vesperi usurpandum,

℞. *Cerat. Santalin.* ℥j.
Vng. rosar.
Comitiss. a. ℥vj.
Ol. nymph.
Violar a. ℥ß.
Camph. ℈ß. *M.*

Et singulo mane, tribus horis ante prandium, ægroto exhibui mixturam illam, quam Joann. Petrus Faber commendat, ex succi limon. ℥j. & spiritus camphoræ ℈j. His remediis æger sexto curationis die citra injectiones (*quas alii miro successu ex plantaginis succo, melle rosaceo, mercurio dulcificato, aloeque succotrina conficiunt*) felicissimè restitutus fuit. Permultos etiam hoc turpi malo vexatos post exquisitam corporis mercurio dulci expurgationem, sola aqua *ad Gonorrhœam à Quercetano proposita*, & per aliquot septimanas exhibita curavi.

II. Anno M.DC.XXXV. Mense Julio, civi cuidam Ulmensi penem sphacelo corruptum, in convinio vivi scalpello (*Tab. XIV. Fig VI.*) abscidi, venas & arterias, ad mox sistendum sanguinem, ferramentis ignitis tetigi, iisque putredinis reliquias absumsi, donec Patiens vim ignis perciperet. Operatione finita & syringa (*Tab. XVII. Fig. VIII.*) meatui urinario imposita, loco adusto adhibui unguentum Ægyptiacum Mesue, cum filamentis carptis, ad removendam escharam, qua ablata ulcus beneficio cerati divini cicatricem adquisivit, & æger salvus evasit. Novi seniculum, cui Dominus Balthasarus, Ordinarius in Nosocomio, ad Divum Franciscum, Patavino Chirurgus penem, lue venerea corruptum, pariter amputavit, ulcusque convenientibus medicamentis applicitis consolidavit.

III. Ante triennium & ultra, miles quidam Nobilis, lue venerea affectus meo consilio usus est cura sudorifera, eaque ferè finita me rogavit, ut verrucas in præputio & glande exortas removerem. Proposui sectionem, erosionem, & combustionem excrescentiarum ipsi valdè molestarum. Eligenti adustionem singulas verrucas (*erant autem viginti tres*) ter quaterve in ta horam ferramento optimè ignito tetigi, quo facto, omnes brevi evanuêre.

OBSERVATIO LXVI.

Calculus drachmas duas ponderans, & in meatu urinario hærens, qui citra meatus incisionem, vel specilli admotionem exemptus fuit.

M. *Jeremias* Baur / Parochus in Territorio Ulmano Edelschiessensis, per quinquennium urinam minxit aquæ fontanæ in substantia & colore simillimam, nullum tamen, nisi scalas aut montes descendere dolorem, percipiens. Conquerenti de continuo egerendi conatu, molestissimoque urinæ stillicidio consilium dedi, ut Lithotomum admitteret exercitatum, ad confirmandam vel removendam de calculo suspicionem, quam habui ob signa ferè omnia calculi, ab Hildano doctè proposita. Consulenti obediens vocavit Lithotomum Mensingensem, qui, calculo per instrumentum invento, statim sectionem proposuit, &, ea concessa, domum festinavit, proximâ septimanâ

manâ Ulmam rediturus, & magno apparatu calculum extracturus. Tertio die post abitum Lithotomi, æger doloribus & timore exhaustus animam expiravit. Conjux defuncti Domini precibus satisfactura à me petiit, ut aperto abdomine inquirerem, an maritus piè defunctus calculo laboraset, nec ne? Præsentibus viduæ consanguineis, infimum cadaveris ventrem cruciatim detectum ab intestinis liberavi, ut præsentes vesicam adhuc integram, & ob calculum inclusum durissimam digiris tangere possent Inciso vesicæ (quæ calculo arctissimè adhærens ne guttulam ferè loui continebat) fundo, unus ex adstantibus extraxit calculum satis magnum, qui figuram cordis humani repræsentans uncias quinque & dimidiam ponderavit. Viso calculo, vidua animo deliquit, & ad se rediens Deo Ter Opt. Maximo maximas egit gratias, quod charissimum maritum ante diem sectioni destinatum ad desideratas Beatorum sedes avocaverit. An autem calculus tam magnus in Parocho parvæ & brevis staturæ per vesicæ cervicem instrumento idoneo dilatatam tenaculâ extrahi potuisset, valdè dubito, non ob ponderis, ut sequens historia testatur, sed figurationis rationem; apex enim calculi vesicæ cervicem, basis verò fundum occupavit.

II. Anno M.DC.XXXIX. Mense Februarii, Juvenis quidam Leiphaimmensis receptus fuit in Nosocomium Ulmense, laborans urinæ incontinentia, ob laceratam vesicæ cervicem à calculo ovali, aspero, & uncias sex pendente, quem Marianus Marian, insignis Augustanorum Oculista & Lithotomus forcipe extraxit. Quoniam verò affectus videbatur incurabilis, solis medicamentis æger, quæ urinæ acrimoniam mulcerent, & intertriginem partium prohiberent, instructus Ulma discessit. Mense Majo ejusdem anni is ipse Juvenis laboravit ischuria ex calculo meatum urinariũ obstruente, meumq; consilium, quod literis mandavi, percipiens, mane ac vesperi sumsit dosin sequ. Julapii:

℞. *Syr. de alth. Fern.* ℥iiij.
Aqu malv. ℥viij.
Cinnam. ℥ß.
Spir. vitriol. ℈ß.
M. pro duab. dosibus.

Et sæpius insedit balneo ductum urinarium relaxante, donec calculus rotundus, instar silicis durus, tres ferè drachmas ponderans, & ad colis usq; orificium ab urina protrusus, volsellæ dentibus arripi, atque sic citra urethræ incisionem (*quam Sennertus Inst. lib. 5. part. 2. section. 2. c 13. ex Fabr. Hildani Tract. de Lithotomia vesicæ proponit*) citraq; specilli operam (*Tab. XL. Fig. IV.*) eximi potuerit.

OBSERVATIO LXVII.

Scrotum hydropici utiliter perforatum.

S. *Amuel* Asch / textor Ulmensis, ascite simul ac tympanitide correptus accepit à concive quodam garrulo & nimis jactabundo aliquot dofes pulvisculi purgantis, à quorum usu frustraneo serorum serosa inflammatione ita intumuit, ut magnitudine caput hominis maximum facile superaret. Rebus ita habentibus curator infelix ac trepidus Medicum vocari jussit. Accersitus ego scroto vehementer inflammato per Chirurgum,

Matthæum Stöltßlin / adhibui bis in die linimentum simplex, & ægro præscripsi non modò potum ordinarium (*ex decocto seminis carvi & summitatum absynthii*) sed etiam medicamen hydroticum (℞. *Extract. Esul. Ruland.* ℥ij. *vin. absynth.* ℥ij. *julep. ros.* ℥j. *M.*) quod seri multum evacuavit. Post triduum ægerídem repetiit purgans, à quo iterum plus quam undecim libras aquæ excrevit, cum conferentia & tolerantia æger enim adjutus de lecto surgere potuit, & abdomen evidenter decrevit. Præmissis Universalibus, & mitigato *scroti* calore, ut ægri conjux tumefacto abdomini & scroto, ad exiccandas seri reliquias, cochleas in mortario crassiusculè contusas applicaret, & ibi per noctem relinqueret consului. Sequenti mane æger conquestus est de dolore abdominis pungitivo, & novo scroti fervore, quamobrem, remotis & in posterum neglectis cochleis, Chirurgus scroto inflammato iterum adhibuit linimentum simplex, &, quia tumor abdominis ad antiquam magnitudinem properare videbatur, ægro & adstantibus proposui sectionem scroti, inflammatione ejus denuo mitigata instituendam, ut aqua, *scrotum* quæ replet atque abdomen, per factum vulnus expurgari possit. Consensu ægri in sectionem propositam obtento, Chirurgus dextram *scroti* partem instrumento cannulato (*Tab. XL. Fig. II.*) perforavit, &, extracta instrumenti acu, per quatriduum mane & vesperi sufficientem quantitatem seri emisit, cannulam in *scroto* relictam & diligenter alligatam turunda linea probè obturans, & desuper ad arcendam inflammationem linimentum simplex applicans. *Scroto* paulatim detumescente, Chirurgus cannulam instrumenti extraxit, & turundam lineam foramini imposuit, eam quotidie minorem faciens: æger autem, meo consilio, singulis diebus mane *jejuno stomacho sumsit lbis. de vino Absynthii, & ℥j. de spiritu salis communi*, pro potuq; ordinario avidè hausit mixturam ex partibus æqualibus vini absynthio alterati, & decocti carvi paratam, super abdomen Emplastrum de baccis lauri cum stercore vaccino permixtum gestans. *A scroti* perforatione, & dictorum medicamentorum usu per quatuordecim dies continuato, quoniam æger plus semper reddidit urinæ, quam liquidorum per os assumsit tumor præternaturalis pedum & *scroti* penitus evanuit, infumus verò venter à flatibus parum adhuc tumidus per triennium apparuit.

OBSERVATIO LXVIII.

Vulnus sclopeti in inguine & pene curatum.

ANno M. DC. XXXIII. Mense Julio *N. N.* Vexilliser equitum Suecicus in duello vulneratus fuit sclopeti globulo, in femore prope inguen dextro, in meatu urinario & crure sinistro. Globulus nam que radicem membri virilis perforans, & per longitudinem meatus urinarii percurrens, crus etiam sinistrum læsit. Tertio læsionis die vocatus statim ægro (*qui de insignimeatus urinarii laceratione, penisque inflammatione & priapismo conquestus est*) propter gangrænæ metum, alvum clystere leniente subduci curavi, &, ordinato tenui victu (*qui in præcavendis & curandis quibuscunque inflammationibus plurimum valet*) vulneribus, inguinis scilicet dextri, penis atque cruris sinistri oleum violatum, aquis cardui benedicti & malvæ septies lotum, & parva quantitate mellis rosati colati permixtum, siphone injeci, ipsique turundas eodem medicamento oblitas

oblinitas imposui, desuperque unguentum linimenti simplicis & cataplasma (*ex farina hordei & fabarum, mica panis domestici, oxymellite simplici, oleo g, rosato paratum*) adhibui partesque læsas convenienti fascia deligavi. *Die* IV. ob insignem penis inflammationem, & inde exortam febrem, Chirurgus meo consilio incidit venam basilicam dextri brachii, & sanguinis ℥vj. emisit. Post prandium ejusdem diei idem vulnerato aperuit venam saphenam dextri pedis, & ℥v. sanguinis eduxit. Vesperi Patiens, ob magnum penis dolorem & semi-suppressionem urinæ, usus est hac Emulsione.

℞. *Semin. melon.* ℥vj.
Lactuc.
Papav. alb. a. ℥j.
Agnicast. ℥ij.
Aqu. Nymph.
Fragor.
Acetos. a. ℥iij.
F. Emulf. & add.
Syr. viol. ℥js. *M.*

Die V. conquestus est de maximo inter mingendum dolore, & escharam tam in meatu urinario, quam reliquis vulneribus separati cœpit. Quapropter meatui urinario per siphonem injeci sequentem mixturam:

℞. *Aqu. Rosar.*
Malv.
Carduib. a. ℥ij.
Bol. armen. ppt.
C. C. ust. ppt. a. ℥j.
Lapid. chrys. ppt.
Ob sanguinis fluxum ℥js.
Ol. violar. ℥j. *M.*

Vulneri ejus, loco turundæ, immisi, per glandis orificium, catheterem aureum (*Tab.* XVII. *Fig.* VIII.) linteo obductum, & linimento simplici oblitum, inguinibus oleo rosato calidè inunctis adhibui lanam succidam, lumbosque hoc unguento obliniri jussi.

℞. *Ung infr. Galen.* ℥ij.
Comitiss. ℥ß.
Ol. rosat. ℥ij. *M.*

Die VI. Propter meatus urinarii ab escharæ particula obstructionem Patiens urinam per glandis orificium reddere non potuit, quapropter escharam volsellæ dentibus apprehendi & è meatu dicto extraxi. *Die* VII. dolor remisit, ægerq; paulo melius habuit, quam diebus præteritis. *Die* VIII. Patiens bibit vinũ planè prohibitum, & lusit cum ancillis. Vesperi conquestus est de priapismo & dolore penis inflamatorio. Propterea, & ob sanguinis profusionẽ æger usus est iterũ enemate laxativo, & emulsione, quam suprà descripsi. Lumbos inunxi unguento refrigerante & adstringente, peniq; injeci mixturã (*ex aquis oleo, & pulveribus*) ac meatui urinario imposui fistulã modò allegatam, linteo obductam

& lini-

& linimento simplici oblitam. Vulneri cruris & inguinis propter inflammationem adhibui oleum rosatum & violatum. *Die* IX. inflammatione adhuc durante, Patientiæ rum secta est vena saphena sinistri pedis, vulneribusq; omnia medicamenta fuerunt apposita aquæ die prætérito. *Die* X. æger melius habuit, escharaque integrè ablata, meatui urinario per siphonem injeci liquorem sequentem:

℞. *Aqu. Plantag.*
Prunell.
Rosar.
Carduib. a. ℥j.
Tut. præp. ʒ ß.
Lapid. Hematit. ℈j.
Bol. armen. ℈j s. *M.*

Vulnus inguinis & cruris digerentibus, detergentibus, sarcoticis & epuloticis tractavi medicamentis. *Die* XI. Patiens totum diem & integram noctem sine omni dolore, aliaque molestia transegit. *Die* XII. ob alvi constipationem sumsit bolos sequentes:

℞. *Flor. cass. rec. extr.* ℥j.
Mann. elect. ʒ ß.
Pulv. liquirit. ℈j.
Sacch. albiss. q. s.
F. Boli.

A quibus quater dejecit. *Die* XIII. ipsi ob gonorrhæam benignam præscripsi conditum, quod sequitur,

℞. *Cons. Flor. malv.*
Violar.
Cichor. a. ℥j.
Semin. agn. cast. ℥j s.
Lactuc. ʒj.
Papav. alb. ℈iiij.
Syr papav. errat. q. s.
M. ad form. condit.

De quo mane, & vesperi ante introitum lecti & emulsionis propositæ usum, ad magnitudinem nucis castaneæ assumsit. *Die* XIV. materia quædam viscida meatum penis urinarium prope glandem ita obstruxit, ut urina vesicam egressa per vulnus inguinis effluxerit. Quapropter particulam illam viscidam volsella extraxi, & meatui urinario, post liquoris postremò præscripti injectionem, fistulam linimento simplici obductam immisi, & ne excidat membro, filis alligavi. *Die* XV. XVI. XVII XVIII. & XIX. æger ab usu medicamentorum optimè habuit, & pus album, leve, atq; æquale, in paucissima quantitate ex omnibus vulneribus fluxit, iisq; caro rubicundissima cœpit increscere. *Die* XXII. & XXIII. loco canaliculi aurei (*Tab.* XVII *Fig.* VIII.) candelam ceream cerato divino oblinivi, eaq; imposita meatum urinarium consolidavi. Interim tamen æger semper usus est victu non admodum crasso, & emulsione refrigerante. *Die* XXVII. meatus urinarius vulneraq; cruris & inguinis externa ad cicatricem ducta fuerunt. OB-

OBSERVATIO LXIX.

Fœtus mortui eductio & ossis scapulæ corruptæ curatio.

I. CUm fœtus mortuus remediis interne assumtis (*quorum Tab.* XLIII. *Fig.* VIII. *feci mentionem*) expelli nequit, commendatur à Zacuto Lusitano l. 9 prax. histor. c. 17. observ. 2. suffumigium ex uvis putridis per vulvam, septies in die, horæ quadrantis spatio susceptum, cujus efficaciam admiratus sum Ullmæ in honestissima quadam matrona, adhuc superstite, quæ tum temporis libentius mori, quàm exercitati manum Chirurgi, aut tutissimam unci, aliorum ve instrumentorum chirurgicorum operam (*à mihi sæpius visam, in vivis enim instrumenta nunquam adhibui*) concedere voluisset. Fœtum tamen mortuum, ex cujus retentione parturientes occubuere, è tribus cadaveribus, dum adhuc calebant, uncis (*Tabul. allegata*) citra tantillam uteri & vaginæ laceration em, integre detraxi, in isque observavi, quod vera sit illorum sententia, qui ossa pubis in difficili partu à se invicem, & ilium à Sacro diduci scribunt.

II. Anno M. DC. XXXVII. Mense Martio, filio Prætoris Burlesingensis curavi scapulam sinistram valde corruptam, injiciens quotidie per duo sinus foramina, quæ rurundis unguento de Bethonica illitis conservavi, sequens decoctum,

℞. *Radic. Irid. Flor.*
Aristoloch. rot.
consol. maj. a. ℥j.
Herb. Veronic.
Pilosell.
Pimpinell.
Verben.
Vinc. perv.
Fragar. a. Mj.
Semin. plantag.
cichor. a ℥ß.
Aqu. f. m. ℔vj.
Vin. alb. ℔ij.
cogn. ad tert. part. consumpt.
colatur. add.
Mell. ros. colat. ℥iiij.
M. pro injectione.

donec scapula tam magnam carioſi ossis squamam separaret, quæ ob foraminum sinus angustiam extrahi non potuit. Quapropter foraminum interstitium scalpello (*Tab.* XIV. *Fig.* X. XI.) intercidi, squamamque ossis per volsellam exempta, sinus aperti parietes apposita spongia nova, in vino rubro expressa, & catapharctæ (*Tabul.* XXXVI. *Fig.* VII.) beneficio arctè adhibita, ossi carni tecto agglutinavi.

OBSERVATIO LXX.

Vulnus sclopeti in dorso curatum.

ANno M.DC.XLIV. Die XXVII. Januarii hora tertia post meridiem, *Balthasarus* Stettger, rusticus Geglingensis, uxorem suam Ulmæ domum vecturus, à milite quodam bene poto & remulento, globulis sclopeti ejaculatis, una cum conjuge sua iam graviter vulneratus fuit, ut ambo cogerentur reduci Ulmam, ubi vulnera Chirurgus *Matthæus* Stölzlen, usque in sequentem diem obligavit. *Die* XXVIII. Januarij propter insignem vulnerum dolorem Chirurgo in subsidium vocatus, rusticum tribus globulis læsum inveni, quorum primus capiti circa suturam occipitis lambdoidem obliquè inhæsit. Secundus circa octavam thoracis costam dorso infixus fuit. Hos globulos acutis volsellæ dentibus statim extraxi. Tertius vero lumbis, paulum supra os sacrum, ita fuit immersus, ut nullo modo extrahi potuisset. Ob id vulnus occipitis nonnihil dilatavimus, & thoracis, cum ferè nullius esset momenti, ut simplex tractavimus. Vulnus ossi sacro vicinum dolore suo vehementissimo inflammationem adeo magnam excitavit, ut etiam partes vicinas obscœnas corriperet. Huic, propter sanguinis effluxum, per siphonem injecimus albumen ovi spatula agitatum, aqua plantaginis, pulvereque Galeni adstringente, & lapidis chrysoliti præparati permixtum, & loco inflammato appositimus sub describendo cataplasmate Linimentum simplex. Revulsionis gratia adhibitum fuit Enema refrigerans, & emissus sanguis è vena brachii dextri mediana. Vesperi æger sumsit syrupum refrigerantem

℞. *Syr. Acetos. citr.* ℥ß.
Acetos. simpl. ℥j.
Aqu. Endiv. ℥ij.
Nymph. ℥j.
Pulv. marg. ppt. ℈ß.
M. pro dos. j.

& aliquot cochlearia de aqua cordiali.

℞. *Aqu. ceras. mgr.* ℥ij.
Pimpinell.
Rosar. a. ℥j.
Cinnam. ℥iij.
Spir. Ceph. Anhalt. ℈ij.
Corall. rubr. ppt. ℈js.
Lapid. Chrys. ppt. ℈ß.
M. Christ. perl. ℥ß.
M. ad vitrum.

Vulnerati conjux quinque globulis fuit læsa, quorum unus in capite infra aurem sinistram intravit, & sub cute repens circa os maxillæ inferioris exiit; secundus, tertius

tius & quartus globulus in dorso inter scapulas hæsit, quintus vero intravit circa internam humeri partem, & exiit circa flexuram cubiti. Itaque ob insignem totius brachii inflammationem vulneri turundas sequenti digestivo

℞. *Resin. Tereb. in aqu. plant. lot.* ℥j.
Ol. lumbric. terrestr. ℥js.
Vitell. ovor. par. M.

oblitis imposuimus, injecto per siphonem oleo violarum & lumbricorum terrestrium, desuper diapalma strictioni linteo inductum, & linimento simplici obductum adhibuimus, & totum apposito cataplasmate (*quod constabat ex farina hordei & fabarum, mica panis domestici, oleo rosarum, chamomillæ, atque lumbricorum terrestrium*, & *vino rubro*) brachium fascia longa obligavimus. His medicamentis usi sumus in villica usque in septimum diem, quo decidit escharа: interim observata fuit optima victus tenuis ratio, una cum præparantibus & alterantibus medicamentis. *Die octavo* æger bene habuit, dolor enim & inflammatio totius brachii cessavit. Hanc ob causam vulneribus turundas linimento sequenti

℞. *Resin. Tereb. lot. in aqu. plant.* ℥j.
Pulv. Myrrh.
aloes a ℈j.
lapid. Chrys. ppt. ℈ß.
Mell. ros. col. ℥js.
Balsf. Peruvian. ℈js.
Syr. de ros. sicc. q.s.
M. pro Linimento.

imbutas immisimus, & ceratum diapalmæ desuper apposuimus, spongiamq; in vino rubro expressam fascia duobus capitibus prædita nonnihil expressive superligavimus. Vulnera simplicia capitis & dorsi ad cicatricem retenderunt. *Die* XIV. vulnus brachii compositum, & reliqua simplicia cicatricè habuerunt, & Patiens feliciter restituta Gegglingam properavit. Tradita villicæ cura, ad rustici revertamur curationem. *Die Jan.* XXX. licet sinus ægri in occipitio major fuerit, quam die præterito, illam tamen spongiola contorta magis dilatavimus, vulnus ob fœtorem eluentes. Circa os sacrum dolor & inflammatio cataplasmatis suprадescripti beneficio, & repetito enematis usu remisit. *Die* V. *Februar.* pus vulneris circa os sacrum inflicti fuit album & coctum: Patiens conquestus est de insigni capitis circa frontem dolore. *Die* VII. tumor & dolor circa os sacrum omnino evanuit, & propter hæmorrhagiam narium dolor etiam circa frontem cessavit. *Die* VIII. vulneri circa os sacrum accepto turundam unguento (quod paratum fuit ex albumine ovi subacto, & pulvere sequenti

℞. *Lapid. Chrys. ppt.*
Hæmatit.
Aloes
Bol. arm. ppt. a. ℈js.
M. F. Pulv.)

infectam imposuimus, & emplastrum albi cocti superligavimus. *Die* IX. dolor omnis intermisit, & tota nocte Patiens quiete dormivit : turundam vulneri, quod fuit circa os sacrum, immissimus breviorem, & ad latera spongiam vino rubro calide expressam fascia expressiva superligavimus. Vulnus occipitis, quod die quinto satis profundum invenimus, adhuc sinuosum existens, serosam absque dolore materiam emisit. *Die* X. æger dixit, se præteritam noctem placide transegisse, vulnusque circa os sacrum bene habuit, quia pus album & coctum in paucissima quantitate generavit. Circa oculos æger sensit dolorem gravativum, quem post aliquot horas secuta est hæmorrhagia narium, à qua gravitas illa iterum remisit, Patiensque dixit, hunc sanguinis de naribus fluxum sibi esse proprium. *Die* XI. vulnus circa os sacrum cicatrice fuit obductum. *Die* XII. Vulnus occipitis specillo obtuso exploravi, & oblique inter cucullarem & paticatiæ musculum deorsum veniens, prædixi vulnerato & Chirurgo, vulnus hoc ob insignem contusionem, adhuc esse periculosum. Cum iterum Patiens tota nocte placide dormivisset. *Die* XIII. propter milites in suis ædibus hyemantes Gegglingam equitavit, sinu occipitis nondum consolidato. Interim Chirurgus ipsum singulis diebus visitavit, & sinum medicamentis tractando consolidavit. Elapsis decem diebus, à me petiit Chirurgus, ut vulnerato præscriberem potionem laxativam: præscripsi, à qua æger aliquot sedes habuit. Sequenti die Chirurgus iterum me accessit, dicens, se cogi sinum aperire, & operationis modum optime scire. Sectione concessa, *Die* XXVIII. Chirurgus sinum occipitis intempestive consolidatum aperuit, sed quo scalpello nescio. *Die* XXIX. ægrum corripuit febris. *Die* I. *Martii* Patiens syrupum purgantem sumsit,

℞. *Syr. ros. sol. s.* ℥js.
de mann. ℥vj.
Extract. Rhab.
Diacarth. a. ℈js.
Mag. Tart ℈j.
Aqu. cerasf. nigr. q. s.
M. f. Potio.

à quo vomitu statim rejecta, ne semel quidem fuit purgatus. *Die* III. *Martii*, cum æger pejus haberet, Gegglingam vocatus inveni ipsum valde debilem, vulnus totum Erysipelate inflammatorio affectum, sinumque in superficie vix ad tertiam partem à Chirurgo incisum, paulo enim inferius magnus adhuc sinus ipsum latavit, quem scalpello intactum reliquit. Pericranium adeo putrefactum fuit, ut à cranio facilè specillo obtuso separari potuisset. Obligato medicamentis idoneis vulnere, & refectis nutrimento viribus, ægro incisa fuit vena lateris læsi cephalica, & sanguis effluxit serosus ac semiputridus. Rebus ita habentibus, suasi Patienti, ut lectica vectus Ulmam rediret. *Die* IV. lectica in civitatem vecti vulnus religavi, & inveni Erysipelas, quod non modo vulnus, verum etiam posteriorem & anteriorem capitis partem ita occupavit, ut Patiens, de dolore capitis vehementissimo conquerens, aperire oculos minime potuerit.

potuerit. *Die* V. ob insignem capitis dolorem & internarum partium fervorem æger usus est enemate refrigerante & revellente.

℞. *Radic. Acetos.*
Alth. a. ℥ß.
Herb. Nymph.
Violar.
Malv.
Beton.
Flor. Chamon. a. Mß.
Semin. Lin. ℥iij.
Citr.
fœnic. a. ℥j.
Coq. in s. q. aq. font. & col. add.
Mell. ros. sol. ℥iv.
Ol. violar.
Chamon. a. ℥jß.
M. pro Enemate.

Vesperi hausit Julepum refrigerantem. *Die* VI. noctem quietam habuit, sed conquestus est de cardialgia, & magna virium debilitate, idcirco præscripsi conditum

℞. *Cons. rosar. vitriol.*
violar. a. ℥j.
cons. alkerm. compl. ℥j.
Cortic. citr. cond. ℥ij.
Syr. acetos. citr. q. s.
M. pro condito.

de quo sæpius per diem sumsit portionem, quam capit cuspis cultelli. Vulnus fuderat usus semicruentum, & pericranium apparuit semiputridum quamvis autem vulnus hoc, ratione sinus, majorem dilatationem requisiverit, propter magnam tamen virium debilitatem illud dilatare non licuit. Interea Patiens ob angustiam pectoris & vigilias usus est emulsione.

℞. *Semin. melon.* ℥ß.
papa. alb. ℥j.
Amygd. dulc. ℥vj.
Aqu cerasf nigr.
Nymph.
Fragar. a. ℥iij.
F. Emuls. & add.
Mag. Corall. rubr. ℈js.
Sacch. perl. ℥ß.
M. pro duabus dosib.

Die VII. æger melius habuit, totumque caput & facies vetumuit, vulnus pus coctum

dum fudit, & labiis ejus sordidis adhibitum fuit unguentum Ægyptiacum Hildani. Cum pericranium adhuc semiputridum appareret, ipsi imposuimus syrupum de rosis siccis paratum, & spiritu vini mixtum. Ob sitim & capitis dolorem Patiens admisit enema hesternum. *Die* VIII. calor febrilis nonnihil remisit, at æger conquestus est de dolore & incendio vulneris, circa os sacrum, cicatrice jamjam obducta, quapropter usus est enemate & emulsione ordinatiis. Vulneri occipitis adhuc sordido adhibuimus iterum unguentum Ægyptiacum compositum, & pericranio semiputrido syrupum de rosis siccis, cum spiritu vini, & decocto nostro divino permixtum. *Die* IX. æger dixit, se præterita nocte sex dormivisse horas: ex vulnere pus, ad viriditatem tendens, in pauca quantitate effluxit. Vesperi Patiens bene habuit, & calor totius omnino remisit. *Die* X. vesperi conquestus est de summo dorsi calore, & vehementi capitis dolore, dicens, se non posse dormire propter insomnia terribilia: quare usus est enemate ordinario, à quo ter dejecit materiam biliosam. *Die* XI bene habuit, & totam noctem somno placide consumsit. *Die* XII. XIII. XIV. & XV. recte habuit, & sinus occipitis internus parum puris cocti generavit. *Die* XVI. æger iterum bene habuit, sed propter bilis in corpore abundantiam usus est syrupo sequenti.

℞. *Syr. ros. sol. s.* ℥ij.
Extract. Rhab. ℈iiij.
Diacarth. ℈j.
Mag. Tart. ℈ß.
Aqu. cerasc. nigr. q. s. M.

Die XXIII. cum sinus inferior propter foramen superius nullo modo consolidari potuisset, suasi apertionem sinus, ut materia exitum haberet. Ab hac sectione, ob antecedentem frustra adhibitam, æger valde abhorruit. Quare vesperi candelam ceream usque ad fundum sinus imposui & per noctem reliqui. Mane extraxi candelam, & ejus loco acum (*Tab.* XIV. *Fig.*. VIII.) *quæ ex una parte trahat funiculum seu setonem* (Fig. VII. Tabul. VII. exatinatum) *& ex altera acuia affixum habeat globulum ceremm*, sinus fundo apposui, & cutem ægro inscio citissimè perforavi, & funiculum in sinu velut in setaceo, reliqui, *Die* XXX. purgato iterum corpore à biliosis humoribus, & emisso sanguine ex vena brachii dextri mediana, Patiens recte habuit, foramenque superius, usque ad funiculum consolidatum fuit. *Die* VI. *Aprilis* æger bene haben s Ulma discessit. *Die* VIII. extractus est funiculus, & X. vulnus cicatrice obductum apparuit.

OBSERVATIO LXXI.

Recidiva hæmorrhoidum ex scammoniatorum usu, & anus non satis perforatus.

I. LAnius Ulmensis, adhuc superstes, quem à diuturnis hæmorrhoidibus cannula & stylo (*Tab.* XLV. *Fig.* II.) tandem liberavi, toties recidivam passus est, quoties

quoties medicamentum purgans, quod ingrederentur vel foliaſenæ, vel scammonium, ore assumpsit. Quapropter mecum Clarissimi Medici ægroto prohibuerunt usum senæ & diagrydii ulteriorem, & æger exinde ab acerbo hæmorrhoidum dolore, per multos annos immunis salubertime vixit.

II. Anno M.DC.XL. *Jacobo* **Neubronner**, civi ac pannorum tonsori Ulmano natus est filiolus cum ano adeo angusto, ut vix aciculæ communis cuspidem admitteret. Vocatus proposui chirurgiam (*Tabul.* XLV. *Figur.* VIII.) depictam, quam parentes noluerunt concedere. Quapropter necessariam ani strictissimi dilatationem tentavi penicillis, ex radicibus gentianæ, præparatis quos oleo prius imbutos angustissimo ani orificio imposui, ibiqui reliqui, donec tumefacti illud sufficienter dilatarent. Modus radicibus dilatandi angusta videatur observatione 50. deligandi vero anum, ne turundæ & medicamenta decidant *Tabul.* XLIII. *Figur.* IX.) Novi obstetricem Patavinam, quæ anum recens natis totaliter occlusum acicula communi perforare, & factum dein foramen impositis ex gentiana turundis ampliare solita est.

OBSERVATIO LXXII.

Dolor Ischiadicus per fonticulum suræ inustum curatus.

FOnticulum, qui suræ inter principia musculi gasterocnemii inuritur, mitigare dolores Ischiadicos summo & felicissimo successu expertus sum in me ipso. Laudat quidem Excellentissimus Adrianus Spigelius *in humani corporis fabrica l. 5. c. 9.* ob transitum venæ popliteæ, inustionem fonticuli in sura, ubi principia musculi gasterocnemii coeunt. Hic locus autem (*quem Daniel Bucretius in Julii Casserii Placentini Tabulis Anatomicis libr. 1. Tab. 2. lit. φ. notavit.*) quoniam ob declivitatem suam ad deligandum valde est incommodus: ego juxta Andream Vesalium *in corporis humani fabrica lib. 2. Tab.* 10. *de musculi.* locum paulo superiorem elegi, ipsique fonticulum inussi non sine ratione: habet enim fonticulus hujus loci omnes boni fonticuli conditiones, quas supra Tab. LV. Fig. I. recensui: *Primo* venam popliteam, quam antiqui & recentiores in Ischiade, aliisque morbis pluribus, *quos Aurelius Severinus libr. de Angeolog. c. 26. collegit*, magno certè cum successu, aperiebant. *Secundo* interstitium principiorum gasterocnemii: neque enim metuendus ille nervus satis insignis, qui sub genu transcurrit, ut lædatur; nam ubi fonticulus conficitur, nervus progrediendo jamjam profundiora petiit. *Tertio* deliguturam firmiter consistentem. *Quarto* commoditatem, qua Patiens ipse fonticulum regere & gubernare potest. Notissimum est, eum, qui semel doloribus Ischiadicis torquetur, non facile ab iisita liberari, ut sibi polliceri possit, se in posterum, ab ejusmodi cruciatibus fore immunem. Ego tamen sanctè testari possum, me memetipsum, post usum balnei in agro Ulmano Thalfingensis, vulgo **Gesundbronn**/ beneficio hujus fonticuli per novennium, &, si vixero, forsan ulterius à paroxysmo præservasse, venæ Ischiadicæ sectioni, hirundinibus ano applicitis, medicamentis purgantibus, sudoriferis, & topicis (*quæ per annum*

annum integrum ex Clarissimorum Medicorum consiliis frustra assumsi & adhibui) valedicens. Quare si in futurum in tali cruciatu Ischiadis diuturno remedia interna & externa sine ullo successu usurpata fuerint, consulo Medicis, ut bona spe salutis ad propositam modo chirurgiam, tanquam ad sacram Anchoram confugiant. Non dubito enim quin Patiens per fonticulum suræ (*Tabul.* x. xv. *Fig.* 11) inustum sanitatem, Chirurgus vero maximam inde laudem deportaturus sit.

OBSERVATIO LXXIII.

Dolor Ischiadicus contumax, vesicatorio tandem mitigatus.

PAtentinus Laterer / Ulmanus spirituum ex frumentis destillator, valde pinguis & obesus, doloribus Ischii sinistri correptus, sibi statim, neglectis universalibus, venam in pede extremo popliteam incidi curavit, &, crescentibus Ischiidis doloribus, firmam, quam adhuc vovet, suspicionem concepit, Chirurgum juvenem in eligenda vena errasse; quapropter Patiens erroris commissi correctionem, dolorumque mitigationem optimè sperans seniorem vocavit balneatorem, qui ex ramo venæ prius apertæ sanguinem emisit. Doloribus iterum magis auctis, miser imploravit auxilium Medici ferè primarii, qui purgantibus frustra exhibitis, & topicis citra conferentiam applicitis, malum veneficio adscripsit. Cruciatibus miselli quotidie majus incrementum sumentibus, in consilium vocatus ego Patienti (*qui ob dolorum atrocitatem neque pede affecto stare, neque sedere, neque ullo modo jacere potuit*) præcipsi arcanum aluminis cum balneo, quod ex Felice Wirzio & aliis Autoribus valde commendat *Joannes Hartmannus in praxi chimiatrica.* Labro balnei insidens, & intolerabiles inde dolores percipiens, maximis vociferationibus rogavit, ut ipsum adstantes elevarent, & linteis calidis siccatum deportarent in lectum, cui solum pedis affecti genu inniteretur: pede enim sano terræ insistebat, cubitis vero mensam prætabat. In hac ut minus dolorifica corporis figuratione æger ultra quatuor menses perseverans variis usus est medicamentis externis, quæ tamen, ob habitus crassitiem non penetrantia, nihil contulerunt. Ob ulcera & erysipelas ædematosum pedis dextri Patiens in subsidium vocavit Patriæ Archi-chirurgum, Johann Jacobum **Riedlin** / quimeo consilio, tres uncias emplastri vesicatorii Horstii latissimo corio induxit, & ischio dolenti applicuit. Horis duodecim elapsis, dictus Chirurgus vesicam forfice discecuit, ulceræque, excepto ultra libram flavissimo liquore, folium brassicæ butyro recenti illitum appofuit. Ab eo tempore æger mitigatos sensit dolores, & primum supinus decumbere ac dormire cœpit, quatuor menses insomnes numerans. Consolidato ulcere, præcripsi extractum Esulæ Rulandi ad ʒj. in vino absynthii, à cujus usu Patiens multum seri & bilis excrevit. Ad extrahendas humorum reliquias loco tolerabiliter dolenti, tandem appositum fuit Emplastrum Ischiadicum Norimbergensis, eique post triduum remoto, vesicatorium, ægro non animadvertente, substitutum, quod, extracta liquoris viscidi magna quantitate, dolores in tantum mitigavit, ut æger, Ischii curata exulceratione, bacculi & conjugis beneficio de mensa ad mensam lente progredi potuerit. Usu petrolei

petrolei externo, & per trimestre continuato, dolor contumax penitus evanuit. Ex dictis clara fit medicamenti vesicam excitantis utilitas, ad quod, fonticulum suræ differens, mox confugio, si dolor ischiadicus, præmissis præmittendis, sequens præter spem eludit unguentum anodynum & resolvens,

℞. *Axung. Tax.*
Vulpis a. ℥iij.
Ol. mastichin. ℥ij.
Spic. ℥j.
Junip. d. ʒj. *M.*

Quod in mitigandis ischii doloribus mirè prodest, ut testabitur ex multis Medicus Ulmæ insignis, qui, in principio arthritidis constitutus, coxæ dolores & inguinis sinistri vehementissimos usu unguenti diario planè sopivit.

OBSERVATIO LXXIV.

Sinus in femore sinistro curatus.

ANno M. DC. XXVI. Die xix. Novembris me vocavit *frater meus Martinus*, ad socerum suum, *Annem* **Wolfanter** / Nautam Ulmensem, & in Danubio navigando versatissimum. Is ipse (*quem Clarissimus Collega Dn. D. Gregorius Horstius in suarum Observationum Chirurgicarum novaccuravit*) mihi ostendit in femore sinistro sinum (*qui ex contusione ad suppurationem ducta, & negligenter tractata originem traxit*) petiitque medelam. Ego sinus magnitudinem specillo obtuso explorans, superficialem tantùm, at satis longum & latum inveni. Cùm autem hujusmodi sinus declives, ut notum, raro agglutinentur, sequenti die ostensum forfice deceptoria (*eo tempore syringotomis Tabul.* xiv. *depictis nondum instructis*) inscio Patiente, incidere tentavi, postea carne replendum: sed cùm nimis tardè per forficem istam fieret operatio, nauta instrumentum animadvertens femur movit, manibusque dextram mihi repulit. Unde seposita curatione per ferrum, sinum parumper dilatatum albumine ovi conquassato & stupa pexa obligavi: subsistente sanguine, tertio & quarto die per siphonem infudi hydromel pro eluenda cavitate: quinto, sexto & septimo die vinum nigrum austerum, in quo cocta fuerunt balaustia, cortices granatorum, aliaque simplicia injeci, & spongiam novam eodem liquore madefactam & expressam fascia longa & trium digitorum transversorum lata (*latior enim non ita stringit*) superligavi, ligaturam ab inferioribus incipiens, & supra sinum in parte sua finiens. His medicamentis, in quibus magna glutinandi virtus est posita, eoque deligandi modo, intra septimanam, fratris socer felicissimè curatus fuit. Ab eo tempore nunquam ad Chirurgiam deveni, nisi remedia pharmaceutica sine successu fuerint adhibita: neque posthac amplius forfice deceptoria (*quia Chirurgum potius, quam ægrum decipit*) ad sinuum dilatationem sum usus.

OBSERVATIO LXXV.

Atheroma in femoris parte externa curatum.

HOnestissima Virgo, Margaretha N. cujus cognomen honoris gratia silentio involvendum existimo, triginta annorum, temperamenti calidi & sicci, conquesta est undecim annos de tumore citra dolorem duro, qui sua magnitudine ovum gallinaceum superavit, in femoris dextri parte sylvestri inter musculum glutæum appellatum & cutim exortus. Hic autem cùm esset tumor tunicatus, & neque internis, neque externis medicamentis cedere vellet, facto prognostico, quod hujusmodi tumor nonnisi Chirurgia feliciter curari queat, præparatum antea corpus ab humoribus purgavi, & *Anno M. DC. XLI. Die* XXVI. Maji tumorem sequenti modo exemi. Primò cutim atramento in crucem signavi, deinde, atramento exiccato, super lineas cutim in quatuor angulos rectos scalpello *(Tab. II. Fig. I.)* incidi, donec folliculus in conspectum venitet. Sectione solius cutis in crucem facta, & sanguine per spongiam nonnihil detersо, quatuor cutis angulos, à subjecta tunica, paulatim specillo lato separavi usque ad basin, ubi erat vena, quam abscidi, & tunicam tumoris integram volsella extraxi: remoto citra læsionem folliculo, vulneris labia statim ad mutuum contactum adduxi, & albumen ovi agitatum cum filamentis pulvere Galeni adstringente conspersis apposui. Obligato vulnere, folliculum dissecui, & in eo materiam pulticulæ similem inveni. *Die* XXVIII. *Julii* vulnus cicatrice fuit obductum, & Patiens pristinæ sanitati restituta.

OBSERVATIO LXXVI.

Excrescentia in femore magna,

IOanni Ferber / Hamburgensi, militi Suecico, circa vigesimum quartum suæ ætatis annum, in dexti femoris interna parte, exortum est tuberculum, quod biennii spatio in tantam molem excrevit, ut sua magnitudine tria hominis adulti capita facillimè adæquaret, & ægri ingressum impediret. Hanc excrescentiam Empyricus quidam causticо medicamento corrodit, ut materiæ exitum procuraret, ulcus postmodum epuloticis consolidaturus. Sed cùm nullam invenisset materiam fluxibilem, Empyricus aufugit, & ægrum omni auxilio destitutum reliquit. Patiens *Anno M. DC. XXXIV.* Ullmam venit, ibique Chirurgi *Joannis Georgii Bauleri* operam imploravit, qui cùm nullis medicamentis ulcus fœdum consolidare potuisset, meo *Georgiúq; Riedlini* consilio, natam exulceratam & valdè dolentem fortice apprehendit, & cauteriis cultellaribus abscidit, escharaque ablata ulcus cerato divino ad cicatricem pulcherrimum perduxit. *Vid. Tab. LV. Fig. IV. explicationem.* Inspecta natæ resectæ substantia, quæ omninò erat carnosa, suisque venis & arteriis prædita, quæsivimus ex Patiente, anà natura tam macilentus fuerit? hic respondit, se, ante hujus natæ exortum & augmentum, corpus

corpus habuisse mediocriter crassum. Ex qua responsione suimus edocti, quod excrescentia omne ferè alimentum, quo totum nutriti corpus debuisset, per venas & arterias observatas attraxerit. Restituto & jam jam Ulma discessuro consului, ut moderato victu uteretur, singulisque mensibus dorso sex cucurbitulas scarificatas adhiberet, donec corporis habitus paulatim iterum assuesceret sanguinem sibi assimilare, quem natura prius ad nutritionem tumoris transmittere consuevit. Hoc consilium juvenis per semestre diligenter observavit, & posthac ineolumis vixit usque ad annum 1644. quo sub exercitu Bavarico militans me visitavit; & pro datis consiliis mihi magnas retulit gratias.

OBSERVATIO LXXVII.

Fractura femoris cum vulnere.

ANno M. DC. XLII. Die XXII. Octobris, Ulmæ saccus tritico repletus ex altissimis ædibus Strenui & Nobilissimi Domini Erhardi Schadæi decidit; & præterreuntis *Catharinæ* Böckhin / Giengensis femur in medio fregit, ita ut inferior ossis pars per cutim prorumperet, & Patiens ob insignem, cum femoris, tum dorsi dolorem animo delinqueret. Ægra in Xenodochium delata, viribus per medicamenta interna & externa

℞. *Aqu. cerasf. nigr.* ℥iij.
Rosar.
Borrag. a. ℥j.
Cinnam ʒij.
Spir. ceph. Anh. ʒj.
Magist. corall. rubr. ℈ss.
M. christ. perl ℥ß.
M ad vitrum & sig.
Aqua corroborans.
℞. *Aqua odorif. Fuchs.* ℥j.
Ros. ℥ß.
Acet. rut. ʒij. *M. & sig.*
Aqua naribus & carpis admovenda.)

collectis, & facta femoris in diversas partes extensione (*Tabul. XLIX Fig. III.*) extremitates fractas citra scalpri beneficium composui. Fracturâ compositâ, ossi fracto admovi pulverem ex radicibus Iridis Florentinæ & Aristolochiæ rotundæ; vulneri imposui turundam ex stupa cannabina confectam, & unguento stegnotico (*quod ex pulvere Galeni adstringente, & ovi albumine agitato conficitur*) imbutam, ad sistendum sanguinis fluxum. Externus femur obligavi tribus fasciis, & sufficienti spleniorum numero (*Tab. LI.*) munitum in longissimum canalem deposui, *Tab. LIV. Fig. V.* Membro benè composito, propter dolorem totius pedis affecti ac dorsi, & imminens inflammationis periculum, Chirurgus Xenodochii destinatus Patienti venam sinistri cubiti medianam

dianam incidit, & ℥iiij. sanguinis emisit. *Die* II. *&* III. Patiens conquesta est de dolore dorsi, & intimæ, inter mingendum, at dore. *Die* IV. *&* V. eadem sine querelis ad interrogata respondit, sed quia corpus fuit constipatum, Medicus Nosocomii ordinarius ipsi præscripsit aliquot bolos *ex Electuario lenitivo Flor.* ℥j. formandos, qui dum formarentur, menses fluere cœperunt. *Die* VI. VII. VIII. *&* IX. decumbens nihil quicquam doloris circa fracturam sensit; de levissima saltem tussicula & maximo ad partes obscœnas pruritu conquerens. Quapropter usa est sæpiùs de die mixtura, ex syrupo violarum, de liquiritia & tinctura rosarum, parata. Dorso & partibus obscœnis prurientibus, post fomentationem ex aqua dulci adhibui emplastrum album coctum, & linimentum simplex. *Die* X. religatum femur cerato diapalmæ perforato, tribus fasciis in vino rubro expressis & pertusis, sufficientique spleniorum ac fetularum numero iterum involvi, ut hac ratione deligatum vulnus, citra fasciarum solutionem, urgente necessitate, quotidie inspicere potuissem. Venter infimus maximè fuit tumidus, & ab umbilico usque ad pubem valdè durus, cui per triduum applicui cataplasma ex pulvere malvæ, mica panis, lacte, ac butyro non salito confectum. *Die* XIV. Patiens, ob abscessum in clumbus suppuratum, conquesta est de stranguria, & atrocissimo circa os sacrum dolore. *Die* XX rupto abscessu, & deterso ulcere & stranguria & dolor prædictus evanuit: sed quia ulcus clunium quotidianam requirebat medelam, membrum fractum in sua quiete permanere minimè potuit, *usque in diem* XXX. quo Patiens benè habuit, planè de nihilo conquerens. *Die* XL. ipsi novus suboriebatur abscessus sub poplite, quî ad suppurationem vergens maximè doluit, ruptusque fœdissimam effudit materiam. Qua de causa per siphonem abscessui injeci decoctum ex radicibus Iridis Florentinæ & Aristolochiæ rotundæ, herba Scordii, Veronicæ, Carduibenedicti, & melle rosato despumato, à quo dolor vehemens & fœtor gravissimus omninò cessavit. Fracturam iterum tractavi medicamentis ossi & vulneri convenientibus, cerato Scilicet diapalmæ, fasciis fenestratis, spleniis oblongis, ac fetulis. *Die* LX de tali tantoque circa vulnus dolore punctorio conquesta est, ut præ lachrymarum effusione vix loqui potuerit, dixitque se spectrum, quod in Xenodochio versari falsò creditur, non solùm per plures noctes vidisse, atque hinc totum corpus cum lectica tremuisse, & dolorem traxisse originem. Sed ego existimo dolorem ortum esse partim ex ulcere clunium, quod quotidie debuit expurgari, & ob hanc rationem membrum fractum & iterum compositum in debita quiete non permansit, partim, ob portionem ossis, quæ in hujusmodi casibus, circa hoc tempus, solet abscedere. *Die* XVIII. *Januarii Anni M.DC.XLIII.* Patiens conquesta est de acerbissimis circa vulnus femoris doloribus. Religato vulnere, inspectoque vulnere, speculo obtuso reperi frustulum ossis acutum, quod carnem perpetuò pupugit, & dolores acutissimos excitavit. Ideò statim vulnus scalpello sufficienter dilatavi, &, *Die* XIX separatam ossis particulam volsellæ dentibus arripui, & apprehensam extraxi, prout *Tab.* XLIV. *Fig.* III. videre est. *Die* XX. totum eius minus erat, quam diebus præteritis, & dolor pungitivus omninò intermisit. Post ossis abscessum femur ascia in crucem adducta (*Tabul.* LIV. *in femore*) deligavi usque ad perfectam vulneris sanationem. *Mense Februario*, ulcere poplitis nondum consolidato, Patiens mediante instrumento ferreo claudican-

ambu-

ambulare cœpit. *Die* XVIII. *Martii* abscessit iterum portio ossis, quod magnitudinem digiti annularis adæquavit. *Die* XXX. ulcus cicatrice fuit obductum.

OBSERVATIO LXXVIII.

Alia femoris fractura cum vulnere.

ANno M. DC. XLIV. Die XIV. Decembris, *Joannes* **Kriesinger** / Cauponi Grimmelsingensi, dum ligna ex sylvis veheret, plaustrum lignis onustum femur sinistrum cum vulnere fregit. Æger rheda delatus est Ulmam, ubi Chirurgi satis periti, *Joannes* **Meckhenried** / *&* *Georgius* **Riedlin** femur vulneratum rectè obligarunt. *Die* XXVII. ob maximum femoris dolorem atque inflammationem in subsidium vocatus, primo ad ægrum ingressus quæsivi, utrum vulnus ab osse fracto, an verò à stipite proveniat. Patiens & ambo Chirurgi vulnus stipiti adscripserunt, cùm autem ipsis indicassem, hanc cognitionem plurimum ad curationem femoris facere, & ex femoralibus addisci posse, Si enim hæ perforata fuerint, vulnus proficisci ab extra, sin minus, ab intra. In femoralibus autem nullum foramen invenire potuerunt, ex quibus clarum fiebat, vulnus à fracto femore fuisse inflictum. Itaque femoris extensi fracturam composui, integrum femur tribus fasciis perforatis (*ut vulnus magnum quotidie expurgari possit*) & medicamento idoneo (*oleo scilicet rosarum, albumine ovi agitato, & aqua rosarum*) ad inflammationem depellendam, & dolorem nimium mitigandum, imbutis obligavi, & in longum canalem deposui. *Die* XXVIII. ob inquietam noctem & oris amaritudinem æger usus est syrupo liquido:

℞. *Syr. ros. sol.* ℥ij.
Extract. Rhab. ℈iiij.
Diacarth. ℈ij.
Magnes. Tart. ℈j.
Aqu. cichor. q. s.
M. & f. potio. brev.

A qua dejecit aliquoties materiam biliosam. *Die* XXIX. ipsi secta fuit vena mediana sinistri brachii, & eductus sanguis ad ℥vij. Vesperi Patiens sumsit haustum emulsionis syrupo violaceo edulcoratæ. Illam noctem quietissimè transegit, & inflammatio cum dolore cessavit. Curata inflammatione, calli generationem ligaturis, medicamentis externis & convenienti victus ratione procuravi, Patiens tamen claudicat in hunc usque diem, quoniam à natura valdè iratus pedem canali impositum in quiete nunquam detinuit, sed nunc huc, nunc illuc manuum beneficio movit. Nec mirum est, quoniam, ut in Fracturarum cura monui, adultiores in femore fracti, etiamsi obedientissimi fuerint, rarissimè (*& quidem tunc, quando femur beneficio instrumenti Glossocomi Tab. XLIX. Fig. IV. conservatur extentum, sinon per totum curationis tempus, saltem, dum æger excrementa alvi deponit, aut ipsi sternitur lectus*) citra claudicationem curantur.

OBSERVATIO LXXIX.

Tumor in genu pueri maximus.

I*Acobi* **Mürdels** / Lanii Ulmensis filius, *Jacobus* quinque annorum, patrem currendo insequens & cespitans in terram silicibus stratam cecidit, sine doloris querela usque in quartam diem ambulavit, quo claudicare, & de genu contuso conqueri cœpit. Mater de puero multum sollicita vocat Barbitonsorem juvenem, *Johannem Andreae*, qui statim cataplasma contra cruorem Felicis **Wirzen**/altera die (*prodiscussione, ut reor*) linteum triplex in vino calido expressum applicuit. Puer ita tractatus corripitur febre acutissima, quæ remediis convenientibus à Medico ritè adhibitis die quodam critico per abscessum pedis affecti, inflammationem erysipelatosam solvebatur, quæ totum crus & femur ad inguina usque occupavit, puerum calore, rubore atque dolore vehementer affligens. Curata inflammatione, supererat in genu ante febrem contuso tumor ingens, quem (*cùm omnia resolventia explosisset*) ad suppurationem ducere tentarunt, & ante maturitatem in parte genu interna & externa medicamento caustico (*cujus usus in articulis semper est suspectus*) aperuerunt, materia nulla, vel certè paucissima. Re ita habente, Medicus ordinarius discessit, & totum curandi negotium Andreæ Barbitonsori reliquit, hic pro arte & Marte puerum tractavit, ulceraque causticis inusta consolidavit, & tumorem planè induravit. Mater magis, quam unquam, sollicita, & observans bonum virum huic malo esse insufficientem, & propterea etiam anxium, me consilii causa vocavit. *Hac ex parentum relatione.* Accedens inveni tumorem in genu (*haud absimilem iis, quos vulgo* **Gliedschwam** *appellant*) puerumque contractum, quia tibiam extendere non potuit. Facto prognostico, affectum hunc esse ancipitis & quidem diuturnæ curationis, rem ita sum aggressus. Pro emollitione & discussione tumoris quotidie per quadrantem horæ cum spongia adhibui fomentationem decocti ex sequentibus speciebus parata.

℞. *Herb. Malv.*
Verbasc.
Berbonic. à Mjj.
Flor. Malv. Mj.
Sem. Lini ℥j.
Radic. Alth. ℥ij.
Incis. & contus. adhibat.

Post fomentationem genu apposui ceratum diasinapi, quod *Hieronymus Fabricius ab Aquapend. cap. de melicerid. descripsit, & Excellentissimus Spigelius* correxit. Sub poplite & latera inunxi genu sequenti mixtura.

℞. *Ung. Evae ℥jss.*
Nervin. ʒvj.
Cerat. citrin. ℥j.
Ol. lumbor. terrestr. ʒvj.
Vulpin. ℥ij. M.

Usu fomentationis & cerati continuato, genu detumuit: ex inunctione verò poplitis & laterum ad extensionem facilitandam facta, Patiens nullum juvamen percepit; quare instrumentum ferreum (*quod Tabula* XVIII. *Figur. I. ex Gulhelm. Fabricii Hildani libello de combustionibus adumbrari curavi*) ad crus paulatim extendendum, genu applicui: hoc Patiens supra genu (applicito prius, corroborationis gratia, cerato Barbaro cum Magistrali diasinapios mixto, & facta poplitis inunctione, cum superposito spara-diappo sequenti:

℞. *Cerati citrin. ℥ijs.*
Ceræ flav. noviss. ℥ij.
Resin. Terebinth.
Pin. à ℥j.
M. ad ignem & intingatur tela.)

continue, noctes diesque portavit, singulis diebus cochleam instrumenti parum attrahendo, donec crus in rectum duceretur, usque spatio unius anni Patiens sine baculo ambularet. Causa contractionis erat mala pedis situatio, quam cavere debuissent usu capsulæ ligneæ, quem videre licet *Tab.* LV.

Anno M.DC.XXXVI. Die x Octobris vocatus fui ad puerum *Martinum Gravium Leipheimensem*, qui mihi ostendit crus, ex ganglio in genu, versus posteriora contractum, quod præmissis universalibus, eodem instrumento, iisdemque topicis, octo mensium spatio, in directum extendi.

OBSERVATIO LXXX.

Gumma Gallicum sinistri pedis Chirurgia curatum.

M*Artinus* **Fischer** conquestus est de Gallico sinistri pedis Gummate, quod neque curæ sudoriferæ, neque cerato (*Tab. LV. Fig. I. commendato*) cedere voluit. Quapropter tibiæ cariem medicamento caustico detexi, ipsamque scalpris usque ad vivum derasi. Operatione finita, ossi derasso inspersi pulverem exiccantem, & filamenta arida ipsi apposui, donec carne obduceretur. Ulcus tandem medicamentis incarnantibus & cicatrizantibus tractavi jam notissimis. Hac Chirurgia, dictisque remediis æger felicissimè restitutus per plures annos optimè valuit, & postmodum violenta morte vitam finiit.

Nonnunquam tanta luis venereæ virulentia est, ut ossa tibiæ ad medullam usque corrodat, hinc que scalprorum usus sufficiens non sit, sed præter hæc etiam requirantur vel modioli, vel fermentamta ignita ad eradicandas & consumendas cariei reliquias, quæ inspersio prius euphorbii pulvere separari nequiverunt. Hujusmodi virulentiam observavi Pataviin vetula quadam octogenaria, è cujus sinistra tibia sæpè ossa ad indicis digiti magnitudinem accedentia H. Fabricius extraxit.

OBSERVATIO LXXXI.

Os tibiæ corruptæ scalpris felicissimo successu derasum.

Miles quidam Gallus laboravit gonorrhæa virulenta, eaque per injectiones intempestivè suppressa, aliquando ab equo decidit in silices, qui crus superficialiter saltem excoriarunt. Ulcusculum remediis vulgaribus tractatum malignitatem acquisivit, & os tibiæ corrosit. His perceptis, curam sudoriferam proposui, eaque finita crus secundùm longitudinem scalpello incidi, vulnus globulis stegnotico imbutis dilatavi, os scalpro derasum pulveribus cephalicis obtexi, ulcus unguento citrino (*quod in ulceribus phagedenicis præstantissimum est & mirè operatur*) incarnavi, & cerato divino ad cicatricem perduxi.

Martinus Schmid / Oellingensis, puer undecim annorum, conqueritur de vehementissimo dolore tibiæ dextræ, & duobus foraminibus pus fœtidum fundentibus, quorum unum erat circa malleolum internum, alterum circa externum. Hunc affectum Barbitonsor illius pagi ordinarius tractavit pro luxatione pedis. Anno M. DC. XL. Die XVI. Decembris, æger receptus est in Xenodochium Ulmense, quem jussu Inclyti Senatus visitavi, & statim animadverti affectum non esse luxationem, sed corruptionem & erosionem totius tibiæ, quam ita curare instituì. Primis itaque diebus puero bonam victus rationem præscripsi, & sequentem potionem.

℞. *Syr. ros. sol.* ℥js.
Electi Lenit. ℥ß.
Decocti. fi. & fr. q. s.
M. f. Potio.

A qua quinquies dejecit materiam valdè serosam. *Die* XXII. Decembris, à tibiæ capite usque ad malleolum internum (*sine lesione venarum, arteriarum, nervorum & tendinum*) scalpello incidi crus, digitorum unguibus periostium à tibia separavi, vulnusque stupa cannabina, medicamento stegnotico (*ex albumine ovi cum aqua rosarum agitato, & pulvere Galeni adstringente*) & fascia duobus capitibus prædita obligavi. *Die* XXIII. subsistente sanguine, vulnus religatum inspexi, & inveni, quod mea me opinio minimè fefellerit: nam non solùm pars anterior tibiæ in superficie, verùm etiam pars ejusdem posterior usque ad medullam corrupta fuit: mox etiam aliquot corruptæ tibiæ particulas vossella exemi, & vulnus denuo, ob vehementem Patientis vociferationem, medicamentis & fascia obligavi *Die* XXIV. os corruptum scalpris derasi, & inferius tibiæ caput integrè corruptum & valdè fœtidum inveni. Quapropter os tibiæ decocto divino purgavi, ipsique pulverem radicum aristolochiæ rotundæ & Iridis Florentinæ inspersi, & vulnus cerato diapalmæ contectum fascia circulari obligavi. *Die* XXVI. & XXVII. propter magnam corruptionem os scalpris derasi, & multas corruptæ tibiæ particulas extraxi. *Die* XXIX. ab inferiore & interno tibiæ capite magnam portionem corruptam fortice (*Tab.* XX. *Fig.* I.) abscidi. *Die* XXX. fœtor ossis ab usu decocti divini non-

nihil remisit. *Die* XXXI. postquam dolor pedis & fœtor remisit, ægrum glutinosa victus ratione nutrivi ad generandum callum, & vulneri, ad inducendam cicatricem, ceratum divinum applicui. Abhinc usque in diem IV. Januarii Anni M. DC. XLI. ex inferiore tibiæ capite, seu malleo externo fluxit materia purulenta. *Die* VI. circa hoc foramen apparuit caro solida. *Die* VII. vulnus benè habuit, & natura os tibiæ à capite inferiore usque ad mediam partem erosum, integrè separavit. Osse separato, vulnus mensis spatio consolidatum fuit.

OBSERVATIO LXXXII.

Fractura cruris cum vulnere.

ANno M. DC. XLIII. Die V. Decembris, hora VII. post meridiem, *Matthæus* Rittter / junior, Ulmę cecidit ex hypethra pensili, & fregit tibiam sinistram (*spatio digitorum quatuor transversorum supra caput inferius*) cum vulnere, ossisque denudatione & prominentia in partem anteriorem. Reposita per solam extensionem fractura, dolor ante vehementissimus statim remisit. Crus itaque affectum & fractum tribus fasciis & sufficienti spleniorum numero (*Tabul. LI.*) deligavi, & deligatum canali (*Tab. LIV.*) ritè imposui. Inter deligandum Patiens, ad præcavendum imminens animi deliquium, sæpius cochlear aquæ corroborantis, quod constabat ex sequentibus, assumsit.

℞. *Aqu. cerasi. nigr.*
Pimpinell.
Rosar. a. ℥j.
Cinnam. ℥j.
Spir. cephal. Anhalt. ℈js.
Magist. corall. rubr. ℈js.
Præpar. marg. orient. ℈j.
Lapid. chrys. ℈ß.
Man. christ. perl. ʒiij.
M. f. art. ad vitr.

Die VI. Decembris à medicamentorum usu dolor circa fracturam penitus evanuit, & Patiens usque in quartum decubitus diem benè habuit. Die IX. religato & inspecto vulnere nullum aderat inflammationis signum, nullusque dolor: quapropter ossi tibiæ fracto filamenta arida, & labiis plagæ digestivum.

℞. *Resin. Tereb. lot in aqu. plant.* ℥ß.
Pulv. radic. arist. long.
Irid. Flor. a. ℈ij.
Syr. de ros. sicc. ʒij.
Vitell. ovi unius.
M. pro digestivo.

Cum filamentis apposui, desuper ceratum diapalmæ, fascias & splenia adhibens. *Die* x. æger usus est enemate laxativo, & abhinc usque in septimum decubitus diem pulchre habuit. *Die* xi. religato vulnere pus bonum & coctum apparuit, nullusque dolor aut inflammatio, quæ aliàs hujusmodi fracturas comitari solent, ægrum affecit: unde fracturam isdem medicamentis curavi, atque totum crus cerato dicto, fasciis, plaguis & ferulis (*quia timor inflammationis jam præteriit*) deligatum (*Tabul. LI. Fig IV.*) in canalem deposui. *Die* xvi. iterum religato & inspecto vulnere, omnia recte habuerunt, nullus enim dolor adfuit, tumor nullibi apparuit, & ex vulnere pus laudabile in parva quantitate emanavit: quapropter ossa membrana sua detecto inspersi pulverem ex radicibus aristochiæ longæ, & iridis Florentinæ, vulneri farcoticum adhibui, & crus cerato diapalmæ fasciis, spleniis, & ferulis iterum deligavi. Hoc die æger ludens chartis canalem huc & illuc movit, atque totam tibiam in sinistram partem distorsit. *Die* xvii. idem mane conquestus est de compressione canalis sub genu in parte exteriore, infra caput fibulæ. Inspecto crure, extuberantiam aliquam animadverti, religato vulnere tuberculum tetigi, & obliquam fibulæ fracturam inveni, quam proculdubio natura consolidassset, si æger tibiam semper immotam servasset. *Die* xx. adhibui laminam ferream, (*ut extuberantiam fibulæ aliquantisper ad tibiam pelleret, quod etiam præstitit*) & frustulum ossis abscessurum prædixi. Fracturæ ossis tibiæ, quæ benè habuit, pulverem Iridis Florentinæ cum filamentis carptis & aridis imposui, totumque pedem cerato diapalmæ, fasciis, spleniis ac ferulis obligatum in canalem deposui. *Die* xxv. Patiens conqueritur de dolore circa fracturam fibulæ, qua inspecta inveni osticulum, quod cutim nonnihil pupugit, unde ceratum, splenia & fascias aliquantulum in dextram partem abduxi, ut dolor ex osticulo pungente remitteret. *Die* vi. *Januarii Anni M. DC. XLIV.* fractura tibiæ confirmari cœpit, & fibulæ osticulum pungens in conspectum venit, cui pulverem Iridis Florentinæ & aristolochiæ longæ cum filamentis decerptis adhibui, & crus cerato diachalciteos, spleniis, lamella ferrea, & fasciis obligavi, ut pes prustinam acquireret rectitudinem. *Die* xvi. *Januarii* vulneri tibiæ applicui tantùm filamenta carpta; fibulæ verò, quod pus bonum & album fudit, post refectionem fortice osticuli, pulveres inspersi: quo facto, totum crus, velut die bus præteritis, cerato diapalmæ, fasciis, spleniis & lamella ferrea obligavi. *Die* xxvi. fractura tibiæ fuit confirmata. *Die* v. *Februarii* natura fibulæ iterum separavit osticulum, & substantiam sanam carne jam obduxit. Quapropter ulcus filamentis carpris, cerato divino, & fasciis laxè obligavi, partemque affectam in canalem debitè reposui. *Die* xxv. ulceri, ob excrescentiam carnis, inspersi pulverem aluminis usti, qua consumpta, *Die* xiv. *Martii* aliud frustulum ossis volsellà extraxi, ulcus filamentis siccis & cerato divino tractavi, partemque, ut diebus præteritis obligatam ritè deposui *Die* xxiv. ob inordinatam victus rationem pus fuit viride & ulcus serpsit, unde ægro sequens vinum catharticum ordinavi.

℞. *Radic. Gramin.*
Irid. Flor. a. ʒjs.

Herb.

Herb. Bethon.
Veron.
Cent. min.
Borrag.
Absynth. a. P. ℔.
Fol. sen. Alex. s. sl. ℥j.
Rhabarb. electi. ʒiij.
Agaric. trochisc. ʒij.
Hermod.
Turbith. a. ʒjs.
Sem. carth. cont. ʒiijs.
Anis.
Fœnicul. a. ℈js.
Crem. Tart. ʒiij.
Gingib.
Galang. a. ℈j.
Incis & contusa ad sacculum in mens. j. vin. alb. infundend.

De hac infusione Patiens, alternis diebus, duabus horis ante prandium, sumsit ʒiijs. Ab usu hujus vini medicati æger benè habuit, & ulcus pus coctum, album, & minimè fœtidum generavit. Die xiv. *Aprilis* Patiens optimè habuit, atque, ob vulnus cicatrice obductum, grallæ opera subnixus ambulare cœpit. Die iv. *Maji* æger lætissimus grallam deposuit, & minimè claudicans incessit.

OBSERVATIO LXXXIII.

Tibia corrupta.

ANno M. DC. XXXIV. Die viii. Junii, Dominus *Augustinus* Mertz / Mercator Ulmensis, conqueritur de insigni exulceratione, doloreque magno dextræ tibiæ, ac totius corporis atrophia. Inspecto ulcere, non modò os tibiæ à superficie ad medullam usque corruptum, verùm etiam inferius caput fibulæ læsum invenimus. Unde communicatis Clarissimorum & Excellentissimorum Medicorum (*Domini Doctoris Gregorii Horstii, ac Domini Doctoris Joannis Regulì Villingeri*) consiliis statuimus, totum os tibiæ removendum esse. Cùm autem corpus ratione atrophiæ esset exsangue, deinducenda ultimò cicatrice dubitavimus, Et quamvis petito Domini ægroti satisfacientes, abrasione & ustione, ad removendam cariem, periculum fecerimus, ob defectum tamen alimenti, quod ossa exsanguine & medulla habent, omnia incassum tentavimus: os enim derasum vel inustum, ob alimenti defectum, nec carne tegi, neque squamas separare potest. Quapropter unanimi consensu pro rato habuimus,

mus, ut totum os tibiæ corruptum, frustra hactenus abrasum & inustum, excideretur. Præparato igitur universalibus corpore, *die* VI. *Julii*, scalpello (*Tabul.II.Fig II.*) secui cutim totius cruris (*prius secundum rectitudinem collocati, & ab adstantibus utrinque detenti*) ferè ad inferiorem usque appendicem tibiæ (*Tabul. LV. Fig. VI.*) &, sectione finitâ, ostendi prædictis Dominis Collegis & adstantibus tibiam valdè corruptam, & dimidium caput fibulæ putrefactum. Huic tibiæ supercrevit cartilago quædam, ut os sub ea, tanquam gladius in vagina, trahi posset: ob id vulnus filamentis concerptis, albumine ovi agitato imbutis, & pulvere Galeni adstringente consperfis obligavi. *Die* VII. *Julii*, subsistente sanguine, vulnus religavi, & tibiam corruptam in sua vagina cartilaginea (*quam prius modiolis Tabula Secunda depictis perforavi bis vel ter usque ad os tibiæ corruptum, & facilorum interstitia foraminum excida forcipe ad cartilagines Tabul. XII. accommodata*) locatam monstravi. Incisa cartilagine, os tibiæ corruptum (*Tabul. LIV. Figur. IX.*) volsellâ extraxi, & caput fibulæ corrosum modiolo etiam excidi, atque hac ratione tibiam, à genu ferè usque ad inferius caput, abstuli. His omnibus peractis, utrique tibiæ capiti pulverem, è radicibus aristolochiæ longæ, ac Iridis Florentinæ, nec non lapide chrysolito paratum, insperſi, & filamenta sicca apposui. Desuper adhibui ceratum Diapalmæ, & splenio in mixtura vini rubri & olei rosati expressò involutum crus, fasciisque decussatim deligatum in canalem longum deposui. *Die*, post sectionem, *tertio* dolor aliquantulum remisit, & Patiens ob constipationem alvi usus est sequenti Enemate:

℞. *Herb. Acetos.*
Mercur.
Parietar.
Borrag.
Sonch. a. M j.
Coqu in s.q. aqu. font.
In colatur. ℥viiij. *diss.*
Mell. ros. sol. ℥iijß.
Ol. violar. ℥ij. *M. F. Clyst.*

Victus fuit tenuis & refrigerans, culeus, ptisana hordeacea, panatella, pruna laxativa, potus aqu. hordei Magistralis, cum vino granatorum mixta. *Die* IV. vulnus, ob putredinem carnis ab osse relictum, decocto lavi divino, & deinipsi filamenta concerpta & digestivo sequenti,

℞. *Resin. Tereb. lot. in aqu. plant. & scord.* ℥ß.
Pulv. rad. Irid. Flor.
Arist. long.
Scordii a. ℥j.
Thuris.
Aloes. a. ℈j.

Syr.

Syr. de ros. sicc. q. s.
M. pro digestivo,

oblita appositis desuper ceratum diapalmæ applicans, & crus ascia cruciformi (*Tabul. LIV. Fig. III. IV. V.*) involvens. *Die* V. præscripsimus nodulum purgantem, de cujus infusione clarificata sumsit æger, alternis diebus, tribus horis ante prandium, uncias quatuor.

℞. *Lign. Lentisc.*
Radic. Acetos. a. ℥iij.
Sarsapar. ℥vj.
Fol. sen. s. fl. ℥ß.
Radic. mech. alb. ℥ß.
Turbith.
Hermod. a. ℥ij.
Sem. carth. contus. ℥vj.
Anis.
Fœnicul. a. ℈j.
Crem. Tart. ℥ß.
Gingib.
Galang. a. ℈ss.
Incisa & contusa includantur sacculo, & infundantur fervidè in mensura decocti hordei & s. claretum.

Die VI. Patiens ab hausta clareti melius habuit, &, pede religato, pus ad albedinem tetendit, fœtorque ossis relicti omninò remisit: Quare vulnus, seu potius ulcus medicamentis modò dictis quotidie obligavi usque in diem duodecimum. Expurgato per claretum corpore ab humoribus vitiosis, *Die* XIII. præscripsi sequens decoctum,

℞. *Radic. Sarsapar.* ℥jss.
Chin. ℥j.
Lign. santal. rubr. ℥ß.
Cortic. lign. sancti ℥ij.
Infundantur s. art. in s. q. aqu. font. & coquantur ad consumptionem medietatis, in fine decoctionis addatur Passular. minor. ℥j.

De colatura decocti æger mane & vesperi quatuor horis ante prandium & cænam hausit uncias quatuor. In prandio autem & cæna bibit secundum ex dictis speciebus decoctum. Vulnus benè habuit, in cavitatem tibiæ, & caput fibulæ missi candelam ceream, quæ crassitie digitum adæquavit: in extremitatibus tibiæ inferioribus & superioribus caro rubra crescere, & vulnus pus laudabile effundere cœpit. *Die* XV. XVI. & XVII. Patiens pulchrè habuit, & circa extremitatem cavitatis superiorem adhuc frustulum ossis nigrum & semiputridum volsellæ dentibus extraxi. *Die* XX. æger usus est enemate laxativo, vulnus fudit pus coctum: extremitatibus tibiæ, ad majorem exiccationem, insperſi pulverem, ex æqualibus partibus radicum aristolochiæ longæ, Iridis Florentinæ,

Herbæ scordii, thuris, & sacchari albissimi præparatum. Capiti fibulæ increvit caro rubra, quare labiis ulceris, ad majorem exiccationem appositi ceratum divinum. Ab usu decoctionis modo præscriptæ Patiens quidem bene habuit, & illa totius corporis atrophia nonnihil remisit, nihilominus tamen alternis diebus (*à die 24. usque 30.*) usus est claereto cathartico, & decocto exiccante. Die XXXI. ab inferiore tibiæ capite aliquot frustula volsellæ dentibus extraxi, foramini fibulæ, ob excrescentiam carnis, & vulneri undique filamenta carpta applicui; labiis ejus ceratum divinum adhibui, totum crus diapalma & fasciis decussatim injectis deligatum canali suo imposui. His medicamentis vulnus fuit tractatum usque ad diem quadragesimum primum. *A die* XLII. usque ad L. æger optimè valuit, tarsum, metatarsum, & digitos pedis huc & illuc movere potens: nam musculi pedem flectentes (ut tibiæus Anticus, & peroneus secundus) & extendentes (*ut gasteroenemius internus & externus*) in prima cruris sectione illæsi manserunt. Ne tamen aliquis mixetur, & pedis motum sine fulcimento impossibilem fusse putet, is sciat, naturam spatio hujus temporis, loco ossis exempti, callum generasse, & fibulam tibiæ, corpus sustentantis, vices egisse. Die LX. noctem habuit inquietam Patiens, & conquestus est de amaritudine oris, & crucis dolore: quapropter, meo consilio, sumsit pulverem cholagogum in jusculo cichorei alterato.

℞. *Rhab. electl.* ℈iijs.
crem. Tart. ℈j.
cinnamom. ℈ß.
M. f. pulvis.

A cujus usu quinquies materiam biliosam dejecit, Religato vulnere, osticulum reperi cutem pungens quod natura separavit. Osticulo volsella extracto, dolor remisit, & æger plusquam bene habuit. *Die* LXX. natura ex foramine fibulæ expulit osticulum exiguum, totumque dein foramen optima carne replevit. Capiti tibiæ inferiori & superiori earo rubicunda innascitur, & vulneri à lateribus inducitur cicatrix. *Die* LXXX. vulnus ad indicis digiti longitudinem cicatrice fuit obductum, & totus pes cum digitis, huc & illuc impedimento potuit moveri. *Die* LXXXI. præscripsi sequens unguentum,

℞. *Ol. lumbr. terrestr.*
Chamomill. a. ℥ß.
Unguent. Nervo.
Eve. a. ℥j. *M.*

ad inungendam poplitem. *Die* LXXXIV. curavimus fieri instrumentum ex lamina ferreum, quod superius spathæ, & inferius stapedis formam repræsentavit. Hoc instrumento, quod gossypio & linteo subduximus, tibiæ applicito, Patiens grallæ incumbens, prima vice ambulare cœpit. *Die* XCIV. æger optimè valuit, & gralla deposita, sinistra manu nixus, sine impedimento in publicum prodiit, vulnere ad pollicis magnitudinem adhuc aperto, aut cicatrice nondum obducto: nihilominus tamen ob metum

metum Erysipelatis, cui per naturam fuit obnoxius, sumsit singulis mensibus pulverem cholagogum in brodio radicibus cichorei alterato.

℞. *Pulv. Rhab.* ℥j.
Gelapp. ℈j.
crem. Tart. ℈ß. *M.*

Die CXX. æger bene valuit, sed, quia pes ob defatigationem contraxit Erysipelas, coactus fuit assumere pulverem Rhabarbari præscriptum, & pedi linimentum simplex adhibere? quarto ab usu horum remediorum die Erysipelas evanuit, & Patiens iterum sine baculo ambulavit, optimè habens usque in diem CC. quo, cum forum pisces emptuus peteret, nescio quali incessu callum à natura tibiæ substitutum fregit. Inspecta fractura, vulnus adhuc apertum citra dolorem scalpello dilatavi, & inveni in callo duas fissuras, inter quas particulam mediam, & magnitudine digiti transversi fractam specillo huc & illuc movere potui. His rebus sistantibus, cum nullus adesset dolor, nullaque inflammatio, fractam particulam calli modiolo perforavi, & interstitium forcipe ad cartilagines parata (*Tab. XII.*) excisum frustulatim extraxi: deinde uttamque tibiæ partem (*tam inferiorem, quam superiorem*) scalpro derasi, & partibus callosis pulverem Iridis Florentinæ & aristolochiæ longæ cum filamentis imposui, vulnus cerato diachalciteos & fasciis decussatis obligavi, & pedem in canalem suum collocavi, ita ut optima victus ratione observata, & repeuto pulveris Rhabarbari usu pedi iterum callus fuerit inductus, & Patiens pristinæ sanitati restitutus, usque in Annum M.DC.XLV. quo hæc scripsi, sine bacculi beneficio ambulare potuerit.

OBSERVATIO LXXXIV.

Vulnus sclopeti cum fractura tibiæ.

ANno M.DC.XLIV. Die XXXI. Maji, hora 6. post meridiem, *Leonhardus Hettesler*, Bubulcus Ulmensis, læsus fuit plumbea sclopeti explosi glande, quæ non solum sinistram tibiam paulo infra genu fregit, ut os extra vulnus promineret; verum etiam crus dextrum sine ossium læsione perforavit. Rebus ita habentibus, prima visitatione, partibus affectis (*ob medicamentorum aliorum defectum*) sequentia fuerunt adhibita. Dextro cruris vulneri oleum violarum, albumine ovi agitato mixtum, siphone injeci, ambobus foraminibus turundam exiguam dictaque mixtura imbutum imposui, desuper ceratum diachalciteos, cataplasma (*ex farina hordei, pulvere foliorum malvæ, micapanis domestica, & lacte paratum*) & fasciam duobus capitibus adhibens. Quo facto, sinistræ fracturam tibiæ, quantum fuit possibile, composui, & vulnen pariter albumen ovi oleo violato concussum infudi, foraminibusque turundam ex filamentis tantum aridis contortam immisi, desuper diapalma, & prædictum cataplasma applicui, totumque crus fasciis serratis (*seu ascia cruciforni Tab. LIV. Fig. III. IV. & V.* deligatum, in canalem rite deposui. *Die* I. *Junii* frustulum ossis *quod carnem*

carnem & cutim pupugit, & ægrum tota nocte inquietum reddidit) forfice (*Tabul.* xx. *Figur.* I.) abſcidi, eoque abſciſſo, foraminum vulneris cutaneum interſtitium ſyringotomo (*Tab.* XIV. *Fig.* XI.) diſſecui, vulnuſque dicta ratione dilatatum ſequentibus medicamentis tractavi:

℞. *Reſin. Tereb. in aqu. plant. lot.* ℥iij.
Ol. lumbric. terreſtr. ℥ſs.
Vitell. ovi unius.
Mell roſ. col. q. s.
M. pro Digeſtivo.
℞. *Radic. Ariſtol. long.*
Irid. Florent. a. ℥j.
M. & F. Pulvis.

Oſſibus pulvere præſcripto conſperſis filamenta arida appoſui, carni autem globulos digeſtivo oblitos: quo facto, vulneris labia cerato diapalmæ obtexi, pedemque cataplaſmate & faſciis aſciæ ferratis probe deligatum ſuo canali denuo impoſui Interim vulneratus ob imminens animi deliquium per intervalla ſumſit cochleare unum aut alterum de ſequenti aqua confortante.

℞. *Aqu. ceraſ. nigr.* ℥ij.
borrag.
Roſar. a. ℥j.
Cinnamom. ℥ij.
Spir. ceph. Anhalt ℈ijs.
Mag. corall. rubr. ℥ij.
Man. Chriſt. perl. ℥ß. *M.*

Ad extinguendam ſitim ægro præſcripſi etiam ſyrupos refrigerantes,

℞. *Syr. Aceteſ. ſimpl.* ℥ij.
Granat. acid.
Acet. citr. a. ℥ſs. *M.*

quibus aquam hordei, pro potu ordinatio præſcriptam, miſcuit, & acidulam reddidit. His peractis, vulneratus ob præſentem dolorem, imminentemque inflammationem, uſus eſt enemate refrigerante & alvum lubricam reddente: quo rejecto, Barbitonſor venam brachii dextri medianam phlebotomo incidit, & ſex uncias ſanguinis emiſit. *Die* II *Junii* æger aliquantulum melius habuit. *Die* III. *Junii*, cum Patiens præterita nocte, ob aliud oſſis fruſtulum (*quod carnoſas partes maxime pupugit*) inquiete dormiviſſet, illud modiolis excidi, oſſi reliquo pulverem præſcriptum inſpergens, & labiis plagæ digeſtivum apponens. Æger eodem die, propter conſtipationem alvi, maximumque humorum ad partes læſas decurſum, aſſumſit potionem Medicam.

℞. *Syr. roſ. ſol.* ℥ij.
Elect. Lenit. ℥vj.

deſuc.

De ſucc. roſar. ℥ß.
Decoct. flor. & fr. q. s.
M. & f. potio.

A qua quinquies materiam biliosam & ſerosam dejecit. *Die* IV. *Junii* iterum melius habuit, quam die præterito. *Die* V. conqueſtus de doloribus colicis, quare ipſi exhibui ℥ijs. olei amygdalarum dulcium (*in brodio calido floribus chamomillæ alterato*) à quo dolor ceſſavit. *Die* VI. cùm ipſi alvus denuo eſſet conſtipata, hauſit potionem nuper ordinatam, à cujus operatione Patiens optimè dormivit. *Die* VII. poſt eſcharæ caſum vulnus tractavi digeſtivo.

℞. *Tereb. lot.* ℥iij.
Vitell. ovi. j.
Mell. roſ. col. q. s. M.

& integrum ferè crus, loco cataplaſmatis, cerato diapalmæ ſuper vulnus perforato, faſciisque ferratis involvi. *Die* VIII. foraminibus impoſui ſequens digeſtivum:

℞. *Reſin. Tereb. lot. in aqu. ſcord.* ℥iij.
Pulv. radic. Irid. Flor.
Ariſtol. long. a. ℥j.
Aloës.
Myrrh.
Thur. maſcul.
Bol. arm. ppt. a. ℈js.
Balſam. Peruvian. ℥j.
Syr. de roſ. ſicc.
Mell roſ. col. q. s.
M. in f. linim.

Die IX. Patiens, quo ad pedes, benè habuit, ſed iterum conqueſtus eſt de dolore colico, qui poſt ſpontaneam biliosæ materiæ expurgationem ceſſavit. Propter vulneris fœtorem, ſiphone decoctum divinum injeci. *Die* X. æger benè habuit, & vulnus tibiæ ſiniſtræ fudit pus ceætum, ſub tibia fracta obſervavi particulam oſſis putridam, quam divino decocto lavi, & pulvere appropriato obtexi: dein vulnus linimento præſcripto & cerato diapalmæ obligavi. *A die* XV. *Patiens benè habuit uſque ad* XXX. quo ſiniſtræ tibiæ os in ſuperficie & externa ſui parte ſeſe deſquamavit. Vulnus dextræ tibiæ ad cicatricem tetendit. *Die* VII. *Julii* fruſtulum oſſis à natura ſeparatum volſellæ dentibus extraxi. Vulnus tibiæ dextræ cicatrice fuit obductum. *Die* XV. propter inordinatam victus rationem æger conqueſtus eſt de inſigni dolore ſiniſtri cruris, duobus digitis transverſis ſupra genu. Religato vulnere, deprehendi abſceſſum, qui digitis compreſſus magnam puris quantitatem effudit. *Die* XXVI. *Julii* Patiens, ob amaritudinem oris, ſumſit pulverem ſequentem,

℞. *Rhab. electi.* ℥j.
Rad. mech. nigr. ℈j.

Crem. Tart. ℈ß.
M. & F. Pulvis,

A quo sæpius materiam biliosam dejecit, & inde melius habuit. *Die* xxv. Augusti vol-sella extraxi frustulum ossis, quod longitudinem digiti manus minimi adæquaret. *Die* xiv. Septembris sub genu & circa anteriorem patellæ partem alius apparuit sinus, quem (*cum per foramen supe ius expurgari non potuisset*) instrumenti (*Tabul.* xxv. *Figur.* ix.) cuspide incerato perforavi, & parietes, expurgatâ prius materiâ, spongia in vino expressa, & fascia duobus capitibus prædita agglutinavi. Post agglutinationem sinus, vulnus paucissimis diebus, ceratâ divini opera, cicatrice obduxi, ita ut Patiens Die iv. Octobris sine grallis ambulare, & Mense Decembri suis citra impedimentum officiis domesticis fungi cœperit.

OBSERVATIO LXXXV.

Mira cucurbitularum siccarum in femoribus efficacia.

Jacobi Schmids/Textoris Ulmani conjux (*quæ ob trimestrem mensium suppressionem omnibus gravida videbatur*) per intervalla maximè vociferans conqueritur de insigni & ferè intolerabili circa præcordia dolore, magnaque respirandi difficultate: Ad horum symptomatum mitigationem præsentes ipsi mulierculæ per quatuordecim dies medicamenta hysteticis affectibus contraria exhibuerunt, naribusque & umbilico adhibuerunt. His nihil conferentibus, Patiens per maritum petiit meum consilium, quare ipsi præscripsi potionem laxativam (*ex manna* ℥iij. *aqu. melis. simp. s. q. & elix. uterino Croll.* ℥js. & mixturam ex aquis hystericam, finita laxativi operatione, sumendam Mulier tamen nullum exinde auxilium sentiens me vocari jussit, ut præsens miseræ meliora consulere possem. Accedens reperi Patientem maximis vociferationibus conquerentem de supra recensitis symptomatibus, quæ interdum per horulam emittunt, & iterum ingravescentia comitem habent convulsionem oculorum, & buccarum inflationem. Rebus ita habentibus, meo consilio Chirurgus, *Joannes Memminger* in utroque pede Patienti venam saphenam benè incidit, ad revellendum sanguinem à præcordiis oppressis. Sed tantus fuit sanguinis in superiora tractus, ut per datam in pedibus portam ultra unciam non effluxerit: quare utrique femori cucurbitulas sex citra scarificationem affixit Chirurgus, affixusque à suprema femorum parte usque genua traxit, cucurbitularum tempore vespertino adhibitionem & tractationem toties repetens, donec domestica seu interna femorum pars rubicundissima, ob attractum sanguinem, apparuerit. Ab usu harum cucurbitularum dolores statim mitiores visi, paulatim sequenti nocte decreverunt, &, fluentibus mane mensibus omninò evanuerunt. Quæritur nunc, quæ fuerit ratio, quod mulier non tantum ab aquis hystericis, menseque promoventibus, sed etiam cibo & potu majores senserit dolores? Quoniam primò sanguis ex mensium suppressione superfluus, & exitum naturalem non inveniens, præcordia petiit, & partes respirationi destinatas; ideò aquis calefacientibus sæpè datis aucta

aucta fuit sanguinis ad locum affectum attractio. Secundò, præcordia nimiso sanguine oppressa assumptis alimentis adhuc magis opprimebantur, & ventriculus alimenta in flatus convertens dolores & pectoris angustiam pariter augebat.

OBSERVATIO LXXXVI.

Fistula metatarsi, per naturam distorti, repetitis incisionibus curata.

Nicolaus Gopp/Sartor Pfulensis, pruritum in sinistro metatarso sentiens pedem unguibus scalpsit, & tandem excoriavit: æger à salsis humoribus expurgatus excoriationem albo cocto curare tentavit, donec inflammatione obortâ Chirurgum in præcedenti Observatione nominatum vocare cogeretur. Vocatus pedem inflammatum idoneis medicamentis tractavit, &, phlegmone mitigatâ, ulcusculum consolidantibus curavit. Altera post consolidationem septimana ulcus ita meruduit, ut nullis remediis à Chirurgo per semestre diligentissimo ad cicatricem duci potuerit, in fistulam degenerans angustissimam, quæ plures sinus habuit. Re ita habente, Patiens meum imploravit consilium & operam, iterum atque iterum rogitans, ut ipsi meam de suo affectu animi sententiam aperirem. Petito locum datutus, religavi pedem fasciis benè involutum, & visum ulceris orificium (*quod propter angustiam vix aciculam admisit*) tenuissimo ex gentiana penicillo dilatare tentaturus, pronunciavi, ulcus fistulosum citra incisionem nullo modo curari posse. Ægro in sectionem consentiente, angusto ulceris orificio Chirurgus statim immisit minimam de gentiana turundam, per quatuor & viginti horas relinquendam. Altera die, extraxit turundam tumefactam, &, foramini majorem intrudens, materiam in sinibus collectam non expressit. Tertio die, majori ex gentiana turundæ substituit spongiam contortam, qua foramen magis dilatandum ita obturavit, ut ne guttula puris, citra expressionem, effluere posset. Quarto die, æger ob collectam puris copiam (*quod fistulæ cuniculum & sinus ipsi vicinos valdè dilatando & inflammationem excitando insignes dolores causabat*) religationem pedis, & incisionem fistulæ ocyus instituendam ferè supplex rogavit. Extractâ spongiâ, & extruso per magnum orificium pure, fistulæ fundum syringotomo, ad cuspidem cerato munito, perforavi, & perforatæ interstitium incidi, vulnus filamentis vitello & albumine ovium buris Chirurgus replevit, &, apposito linimento simplici, totum crus fascia longa involvit, ad arcendum inflammationis augmentum. Quinto die, fistula aperta ostendit duo orificia, per quæ compressi sinus materiam collectam expurgarunt: quare Chirurgus uni orificiorum turundam ex spongia paratam leniter intrusit, & fistulæ callum gossipio quodam caustico superficialiter madefecit, cavitatem filamentis aridis repletam linimento simplici iterum contexit, & integram tibiam emplastro Wirzii defensivo involutam deligavit, ligaturam in extremo pede incipiens, & prope genu finiens. *Sexto die*, dilatatum sinus orificium & fundum eodem scalpello acuto perforavi & dissecui: sinum modò apertum Chirurgus globulis ovo agitato infectis tractans, fistulæ primo incisæ (callosis parietibus oleo antimonii destillato iterum tactis) cavitati & tibiæ eadem remedia superligavit. *Septimo die*, alterum sinum dilata-

turus

turus & incisurus interrogavi Patientem an Chirurgiam momentaneam admittere velit? Respondit se malle, ut sinus primò agglutinationem, & demum ea non obtenta, sectionem tentarem. Chirurgus itaque sinum mulsa, consolidantibus alterata, totum appositis plumaceolis quotidie comprimens nostro judicio benè agglutinavit, sed, mense elapso, sinus lateraterum disjuncta novam collegerunt materiam, quæ antiquum quæsivit exitum. Quapropter ego (*quia Chirurgus altos occupatus ægrum visitare non potuit*) pleni materia sinus orificium, immisso ex spongia penicillo, dilatavi, &, expurgato pure, sinum scalpello allegato incidi, vulnusque globulis stegnotico & anodyno imbutis tractatum cerato diachalciteos operui. Sinus globulorum beneficio dilatatus nullum quidem habuit callum, sed aliud ostendit orificium, cui Chirurgus statim immisit turundam dilatatoriam, eaque extracta, ego sinum syringotomo etiam, ægro vix animadvertente, dissecui, & Patienti securam ulcerum consolidationem promisit. Fistula primaria, sinusque primò incisus callosos parietes habuerunt, quamobrem Chirurgus ipsos aliquoties oleo antimonii leviter tetigit, calloque consumpto ulcus detergentibus, incarnantibus & epuloticis curavit, sinus autem posteriores, & callo destitutos mox mundificavit, incarnavit, & ad cicatricem duxit. Hoc modo æger tractatus duorum mensium spatio pristinam adeptus est sanitatem.

OBSERVATIO LXXXVII.

Nervi punctim vulnerati, melicieridisque in humero & genu natæ curatio.

IN nervis punctim & cæsim vulneratis, post universi corporis procurationem, Medicorum quidam prius incidunt cutim ad angulos rectos, ut fanies liberè exeat, & medicamenta topica usque ad puncturam nervi penetrent. Alii, facta cutis in angulos incisione, nervum etiam vulneratum transversim dissecant bono successu, antequam remedia externè adhibent, ut humorum affluxus inhibeatur, qui dolorem auget, inflammationem efficit, ac convulsionis causa fit. Quia tamen hanc solius cutis incisionem, vel etiam nervi punctim vulnerati dissectionem, ægrotantes raro vel nunquam concedunt, in Barbitonsorum gratiam (qui non raro, dum venas ad emittendum sanguinem incidunt, nervos venis vel vicinos, vel subjectos imprudenter pungunt) hic topicum in simili casu sæpius expertum apponam.

℞. *Euphorb. optim.* ℈j.
Resin. Tereb. ℥ß.
Cer flav. parum.
M. f. Unguentum,

quod extendatur super linteum, & loco punctim vulnerato calidè applicetur. Hoc solo statim adhibito, plures ejusmodi puncturas tutissimè curavi, ut testabitur Clarissimus & charissimus meus Affinis & Collega, Dominus D. Joann. Sebastianus Blosius, & cum ipso Chirurgus Nicolaus Reutte.

II.

II. Anno M. DC. XXIX. *Andreas* Mönchmayer / Bigatius Ulmensis, conquestus est de molesta in dextro humero meliceride, quam, præparato & purgato prius corpore, resolvi apposito cerato diasinapios correcto. Hujus cerati contra melicerides efficaciam experti sunt non modò *Jacobus* Oettelbach / *Hieronymus* Schmid / & *Martinus* Buchmüller / sed etiam *Waldburga* Hegtlerin / quæ, meo consilio, melicerididin dextro genu exortæ, & ovum anserinum magnitudine adæquanti applicuit idem ceratum, quod mensis spatio tumorem, & quicquid primis diebus, ob neglecta universalia, fuit attractum, integrè discussit. Religiosorum genubus tumefactis mirabiliter confert ceratum diasinapios, quare Chirurgiæ tyrones hoc sibi commendatum habeant.

OBSERVATIO LXXXVIII.

Erysipelata & tumores ædematosi.

I. USu linimenti simplicis, non raucidi & frequenter immutati ferè innumera in artubus erysipelata felicissime curavi, non negletis tamen universalibus, & refrigerantibus internis. In hujus linimenti defectu nihil præstantius sum expertus, quàm oleum amygdalarum dulcium recens, & ex aqua solatri in phiola vitrea novies lotum, quo frigidè inungitur pars affecta, donec illius calor vehemens minuatur. Alii non immeritò commendant Balsamum Saturni oleo lini paratum, & sæpiùs plumâ illitum.

II. Nobilissima calcis aqua, per aliquot dies usurpata, multos tumores ædematosos jam consistentes discussit. Sumitur autem frustulum calcis vivæ ad quantitatem nucis juglandis, & in aquam ferventem immittitur, donec dissolvatur, quo facto, calx cum aqua agitatur, & postea sponte residere permittitur. Hinc clarior aqua per inclinationem in aliud vas transfunditur, in qua spongia novæ, & quæ nitrosæ qualitatis adhuc particeps est, exprimitur, calideque parti affectæ superligatur. Notandum verò, quod pars oleo amygdalarum dulcium, vel axungia porcina veteri prius debeat inungi: facilè enim fieri potest, ut portio quædam calcis, quæ est acerrima & corrosiva, in aquam transfusam abierit, quæ cum spongia applicita partem erodere & mordicare posset.

OBSERVATIO LXXXIX.

Perniones exulcerati, herpesque miliaris & exedens.

I. INumeros à pernionibus exulceratis curatos vidi, ipsûsque permultos curavi linimento sequenti, quod *Joannes Prævotius*, in sua pauperum medicina, meritò commendat:

℞. *Foliorum Tabac.*
Cortic. med. Samb. a. Mj.
Radic. asphodel. alb. ℥j.
Recentia minutim incidantur in Olei communis ℔j.

coquantur lentoigne ad consumptionem totius humiditatis, & facta fortiexpressione,

℞. *Thur. subtilis. pulv.* ℥ß.
Cer. flav. ℥vj.
Addantur oleo coctio, &
F. Linimentum.

Si pulvis stercoris ex homine combusti ulceribus â frigore ortis inspergitur, & linimentum sequens, supra linteum, apponitur, brevi temporis spatio curantur. ℞. Baccarum juniperi recentium & contusorum Mj. butyri cocti ℥iij. In hoc butyro frica baccas, donec nigredinem contrahant: postea butyrum flavedine tinctum decanta, & baccas combustas rejice.

II. Arida herpetis tam exedentis, quam militaris ulcuscula *(post totius corporis per medicamenta cholagoga & refrigerantia repetitis victibus assumpta procuratione, & partis affectæ ex decocto malvarum dulci lotionem)* in pluribus, brevi temporis spatio, sanavi præstantissimo Nicotianæ cerato. Quodsi ulcuscula in altum nimis serpserunt, ceratum modò dictum redigatur in formam unguenti:

℞. *Cerati citrini.* ℥ij.
Ol. myrtin ℥vj.
M. F. Unguentum,

quod filamentis aridis inductum ulceratæ parti admoveatur, & apposito desuper cerato de cerussa, ne decidat, conservetur.

OBSERVATIO XC.

Manus & pollex ob spinam ventosam absciduntur.

DUm Patavii studio Medico operam dedi, & Chirurgiam exercui, Nobilis quidam Studiosus laboravit per aliquot menses ædemate manus sinistræ, quod, post universalium usum, sub præstantissimis topicis nunquam diminui, sed tandem in vola exulcerari cœpit. Quapropter adhibuimus in consilium Excellentissimum Spigelium, qui postquam ulceris qualitatem speciliò explorasset, & os corruptum tetigisset, statim tumorem vocavit spinam ventosam, quæ malum est incurabile, & amputationem partis affectæ requirit. Provenit autem spina ventosa ab humore, qui occulta & insensa qualitate primum ossa, citra omnem periostii læsionem atque doloris sensum, corrodit, deinde ædema efficit minimè dolens, & post aliquot menses partem exulcerat. Consensu ægri obtento, manum extremam supra radii & cubiti appendices scalpello falcato ac serra resecui (*Tab.* LIII *Fig.* v. vi. *&* vii.) cubitoque spleniis, vesica & fasciis (*Tab.* LIII *Fig.* VIII. IX. & x.) obligato, in parte amputata reperi ossa meracarpi quidèm corrupta, sed periostio undique (*præterquam in illo loco, ubi ulcus*) adhuc contecta.

II. *Excellentissimus Spigelius* Monacho cuidam Bononiensi, pollicem sinistræ manus, spina ventosa corruptam, forsice (*Tabul.* LIII. *Fig.* XI.) abscidit, manuique mutilatæ, ad sistendum sanguinis fluxum, & prohibendam inflammationem, plagulas stegnotico imbu-

imbutas, & vesicam in oxycrato expressam applicuit, cubitumque fasciis ad flexuram usque involvit. Consistente sanguine, ulcus medicamento detergente mundicavit, & epulotico divino consolidavit. Hujus gravissimi affectus mentionem facit *Guernerus Rolfincius Dissert. Anatom. l. 2. c. 4. & Marcus Aurelius Severinus* eundem fusè describit L. 5. de recondita abscessuum natura & Prædarthrocace.

OBSERVATIO XCI.

Vulnus sclopeti in humero dextro cum gangræna.

ANno M. DC. XXXIV. *Joann. Philippus* Schmid / nunc Præfectus vigilum Ulmensis, in conflictu prope Nordlingam habito lauciatus fuit glande sclopetaria, humerum perforante, Ulmamque veniens incidit in manus Chirurgi parum exercitati, qui vulneris officia, non curandis, sed trajecto setone, citra totius procurationem, aperta detinuit, eoque tantos Patienti dolores excitavit, ut inflammationi succederet gangræna: cui statim, fortuna superveniens, applicui, remoto prius setone, cataplasma ex farina foliorum malvæ & aqu. rosacea coctum; &, alvo per clysterem lenitivum reclusa, revulsionis gratia, Patienti è sinistro brachio Chirurgus emisit ℥vij sanguinis, qui biliosus valdè, & serosus fuit. Quapropter altera die, gangræna remittente, æger hausit potionem hydrocholagogam:

℞. *Syr. ros. sol.* ℥ij.
Extr. Rhab. simpl ʒj.
Cnicoph. ʒij.
Mag. Tart. ℈ß.
Aqu. Borrag q. s.
M. F. Potio.

A qua decies dejecit materiam peccantem. *Die tertio* Gangræna sub Cataplasmatis usu omninò evanuit. Reliquis diebus carnem circa vulnus putrefactam unguento Hildani Ægyptiaco separavi, & tandem vulnus per secundam intentionem Mensis spatio feliciter curavi. Miras hujus cataplasmatis vires, restitutus adhuc superstes, satis laudare non potest, eique brachii conservationem unicè adscribit.

OBSERVATIO XCII.

Erysipelas utriusque cruris exulceratum.

ANno M. DC. XLV. Die XXIV. Augusti, Generosus Dominus *Nicolaus* Dieterich / vulgo Sperreter *dictus* (de quo videatur Observatio quinquagessima quarta) conquestus est de erysipelate utriusque cruris exulcerato, summo putritu, & actis materiæ per poros cutis effluxu. Cùm autem affectus iste ab effervescentia sanguinis, & abundantia bilis in toto dependeret, præmisso clystere lenitivo & refrigerante:

(℞. *Spec.*

(℞. *Spec. decoct. carm.* ℥j.
Herb. violar. Mj.
Coqu. in ſ. q. Aqu. ſimpl.
Colat. ℥viiij. *adde*
Mell. roſ. ſol. ℥ijs.
Flor. caſſ. rec. extr. ℥j.
Ol. violat. ℥ij. *M.*) Generoſo Patienti per venam cubiti dextri internam ℥vj. ſanguinis educi curavi, & ipſi ad temperandum calorem veſperi ſequentem exhibui julepum.

℞. *Brodii de radic. cich. condit.* ℥viiij.
Aqu. cichor. q. s.
M. pro dnab. doſib.

Potus fuit aqua hordei Magiſtralis cum tinctura roſarum permixta, cibus autem hordeaceus, aliaque alimenta refrigerantia. Cruribus exulceratis Chirurgus militaris meo conſilio ſæpius per noctem applicuit linteum triplex in decocto ſequenti calide expreſſum, ad mitigandum pruritum, & impediendum acris materiæ ad partem affectam affluxum:

℞. *Herb. Malv. Mj.*
Veronic. Mß.
Alumin. crud. pulv. ℥j.
Coqu. in ſ. q. aqu. fluviat.
Colatur. ſerv. in olla.

Die xv Auguſti pruritus, & acris materiæ per poros effluxus ceſſavit. Quapropter tibiis exulceratis appoſui emplaſtrum de Saturno Mynſichti, Linimento ſimplici permixtum, & linteo raro inductum.

℞. *Empl. de Saturn. Mynſ.*
Limin. ſimpl. a. part. aqu. M.

Dominus verò Patiens ad expurgandos humores ſeroſos & bilioſos hauſit potionem ſequentem:

℞. *Syr. roſ. ſol* ℥iij.
Extr. Rhab.
Diacarth. a. ℈ij.
Aqu. endav. q. s.
M. & F. Potio.

A qua decies dejecit. *Die* xvj. ob nimias animi commotiones ambo crura corripuit vehemens inflammatio, quæ certiſſimam ipſis gangrænam minata eſt. Ad eam igitur præcavendam, expertiſſimum meum cataplaſma (*de quo Obſervatio proximè antecedens agit*) calidè adhibui, &, quoties à calore crurum exiccabatur, aliud applicari juſſi. *Die* xxvii. inflammatio gangrænam minans remiſit, & xxviii. omninò ceſſavit. Quapropter ulceribus iterum adhibui mixturam de Emplaſtro Saturni, & Linimento ſimplici, donec ix. Septembris ea conſolidarentur, & Dominus Patiens de nullo amplius vel

vel dolore, vel calore crurum conqueretur. Ad præcavendam affectus curati recidivam, reſtituto præſcripſi vinum medicatum, (*à cujus uſu felices, brachio dextro fonticulum inuſſi*) & electuarium dentifricium, ad dentium radices obſtruendas, eorumque ſordes detergendas:

℞. *Pulv. porzellan.* ℥iiij.
Lign. Aloes.
Sant. citr. a. ℥j.
Moſch. ℈ß.
Radic. Ireos Flor. ℥ijs.
Alumin. crud. ℥ij.
Mell. roſ. optim. deſp. ℔ij.
M. in form. Elect.

OBSERVATIO XCIII.

Steatomata utriusque manus per ſuppurationem curata.

ANno M. DC. XXVIII. *Joanni Sculteto*, Martini, fratris mei, filio annum ſextum agenti, in externo ſiniſtræ manus metacarpo, prope indicem exortum eſt tuberculum, cui, cùm ganglii figuram referret, primò laminam plumbeam arctè ſuperligavi. Anno M. DC. XXIX. puer tempore Bacchanalium ſudavit in Balneo *Hieronymi* Bitchers ad portam Danubii publico, & veſperi domum veniens correptus fuit ingenti manus totius inflammatione, quæ ſub calida agni pelle efficaciter aliàs reſolvente ad ſuppurationem venit, & ſcalpelli (*Tab.* xiv. *Fig.* iv.) uſum requiſivit. Abſceſſu debitè aperto, materiaque purulenta & ſebacea expurgata, vulnus per carnis generationem, ſeu ſecundam intentionem curavi. Autumno ejusdem anni alius tumor comparuit (*in eadem quidem parte, ſed prope carpum*) qui paulatim crevit, & reſolventibus tractatus ſimiliter degeneravit in abſceſſum ferro incidendum, quo inciſo prodiit materia ex ſeno & pure ſimiliter commixta, ac vulnus deinde medicamentis ſarcoticis & epuloticis appoſitis brevi temporis ſpatio curatum fuit. *Anno M. DC. XXX.* circa Æquinoctium Vernale, in utriusque manus metacarpo ſub orti ſunt tumores ſebacei, qui aſſumpto per menſem decocto ſudorifero (*cujus baſis erat radix ſaxſaparilla*) inſenſibiliter & citra topicum remedium reſoluti fuerunt. *Anno M. DC. XXXI.* novi tumores orti ſunt in carpi & metacarpi utriusque lateris pluribus locis, qui ad magnitudinem nucis juglandis excreſcentes cauſarunt inflammationes & abſceſſus, qui facta ſcalpello via materiam ſuperioribus ſimilem profuderunt. *Anno M. DC. XXXII* utrumque cubitum invaſerunt ſteatomata: quapropter iterum ſuaſi curam ſudoriferam, à qua Patiens, ad ſudorem valdè difficilis, planè abhorruit. Suppuratos igitur ferro incidi, materiaque ſenſibiliter educta, vulnera per duos menſes aperta detinui impoſitis turundis, lavando interim manus quotidie per horam in aqua (*ex puteo villæ prope Ulmam Strebelinæ*) calefacta, easque ſpongiis in eadem madefactis involvendo, donec reliquiis diſcuſſis membra affecta priſtinum robur acquirerent. Hac aqua puer (*in cujus manibus extremis*

extremis viginti quatuor abscessus scalpello allegato incidi, plurimaque ossiculà corrupta à cantabulo seu vossella dentibus exemi) ab ulteriore tumorum recidiva præservatus, omnes manuum functiones, citra ullum impedimentum, obiit, singulo trimestri pulverem phlegmagogum assumens.

OBSERVATIO XCIV.

Erysipelata, Oedematosa, & excrescentia carnis.

I. IN *affectibus erysipelatosis & oedematosis simul*, quæ ut plurimum artus invadunt, & magnum sæpè tam Medicis, quam Chirurgis negotium facessunt, nihil præstantius unquam expertus sum sequenti remedio, quod Excellentissimo Spigelio Chirurgus quidam Germanus, pro summo secreto, ut certè est, communicavit:

℞. *Lixiv. mediocr. ex cinerib. vitis.* ℔j.
Nitr. ppt. ℥js.
Sal commun. ℥j.
Acet. ex vin. optim. ℥j.
F. Mixtura,

quæ post universalem curam, splenio duplici tepidè excepta, locoque affecto fasciis strictè superligata, spatio trium dierum vel ad summum quatuor, insignes tumores, qui etiam periculosam minantur gangrænam, mirificè discutit atque absorbet.

II. *Excrescentiæ carnis*, in ulceribus digitorum manus & pedis, citò consumuntur pulvere cum filamentis concerptis apposito, (*qui sequitur*

℞. *Caput Mort. vitriol.*
Spong. combust. a. ℥ij.
M. & F. pulvis.)

iisque consumptis ulcus cerati divini auxilio cicatricem adquirit. *Adolescens octodecim annorum* conquestus est de magna gingivæ superioris excrescentia, quam post curationem totius, filo tenui & paulatim adstricto excidi. Ablata carne, æger per octiduum singulo mane fricuit dentes pulvere:

(℞. *Terr. porcellan.* ℥iiij.
Ligni. Aloes.
Santal. citr. a. ℥j.
Moscht. ℈j.
Rad. Ireos Flor. ℥j.
M. F. Pulv. dentifricens)

Magistrali (*cujus* ℥j. *addita fuit* ℥j. *aluminis crudi & subtilissimè tusi*) & post dentium frictionem lavit os sequenti decocto.

℞. *Alumin. Roch.*
Flor. Balaust.
Rosar. rubr.

Myr-

Myrtillor.
Fol. Bugul. p. j.
Bulliant in s. q. vini rubri stiptici ad ℔j. colatura detur ad vitrum pro collutione oris.

OBSERVATIO XCV.

Vulnus cubiti periculosum.

ANno M. DC. XXXIX. Die xxiv. Junii, Festo Divi Joannis Baptistæ, Hora septima post meridiem, Nobilissimus Dominus *Fridericus à* **Degenau** vulneratus est in duello à Nobilissimo Domino Ludovico de **Bettendorff**/ duorum digitorum transversorum spatio infra cubiti dextri flexuram. Vulnus hoc (*quia gladius totum cubitum inter ulnam & radium perforavit, vasaque & musculorum tendines lesit*) dolorificum valdè, & cum magna hæmorrhagia conjunctum, Joann. Georgius **Bauler**/ Chirurgus non imperitus benè obligavit. *Die sequenti*, Nobilissimus Patiens ante & post fasciæ religationem conquestus est de vehementissimo dolore circa foramen vulneris internum & externum, sicut in omnibus articulorum & locorum articulis proximorum vulneribus fieri solet. Quare in consilium vocatus præscripsi, revulsionis gratia, Enema sequens:

℞. *Decoct. ex emoll. parati* ℥viiij.
Elect. lenit. ℥j.
E succ. ros. ℥ij.
Ol. chamomill.
Violar. a. ℥js. *M.*

A cujus usu vulneratus duas sedes habuit. Tribus horis à rejecto clystere ipsi in sinistro cubito aperta fuit vena mediana. Utrique vulneris foramini turundam ex linteo tenuem, & sequenti imbutam medicamento,

(℞. *Aloes succotrin.*
Thuris.
Bol. Armen.
Lapid. Hæmatitid.
Chrys. ppt. a. ℈js.
Terr. Lemnia.
Tut. ppt. a. ℈ij.
Sanguin Dracon. ℥j.

Pulverisata misceantur, & cum albumine ovi agitato redigantur in formam unguenti.) imposui, & brachium (*infra & supra plagam*) oleo rosarum & lumbricorum terrestrium calidè inunctum, splenio in vino rubro expresso, fasciaque longa & duobus capitibus prædita obligavi. Hoc facto, unguentum defensivum Fernelii (*quod omnium optimum est*) summo humero applicui, & duabus elapsis horis integrum brachium, citra fasciæ & splenii remotionem, posca irrigati jussi. Potus fuit aqua horde Magistralis, vino granatorum gratior reddita, cibus autem cremor hordei, & gelatina

ex pedibus vitulinis parata. *Tertio die* æger melius habuit, vulnus tamen, propter novæ hæmorrhagiæ metum, non fuit religatum, sed oleis prædictis & posca totum brachium denuo irrigatum. *Die quarto* religavi fascias secundo circumvolutas, turundas verò è foraminibus vulneris non extraxi, sed apposito cum filamentis carptis unguento *(quod constabat ex albumine & vitello ovi, pulvereque suprà descripto)* brachium mixtura oleorum inunxi, ipsique iterum splenium in vino rubro expressum fasciâ longâ superligavi. Vesperi benè habuit æger, & pro cæna comedit cremorem hordei, & Endiviam vino granatorum & oleo communi conditam. *Die quinto* de nihilo conquestus est Patiens, quare vulnus religavi, & turundas secundo inmissas extraxi. Sanguinis fluxus subsistente, foraminibus turundas breviores, solo ovorum vitello imbutas & pulvere prædicto conspersas imposui, alæ & summo humero Fernelii defensivum applicui, brachiumque oleis inunctum & splenio madefacto involutum fascia duobus capitibus longa ritè obligavi. *Die sexto* Patiens, ob constipationem alvi, & dolorem circa flexuram cubiti, hausit syrupum laxativum:

℞. *Syr. ros. sol.* ℥ij.
Flor. cass. rec. extr. ℥j.
Sem. citr. pulv. ℈ijs.
Aqu. cichor. q. s. M.

A quo quinquies dejecit materiam biliosam & serosam. Vulnus tractavi sicut die præterito. *Die septimo* parum puris cocti circa vulnus apparuit: quapropter unguento sanguinem sistenti dimidiam partem thuris pulverisati, ut vulneri caro incresceret, addidi:

℞. *Pulv. supra præscript.*
Thuris a. ℥ß.
Vitell. ovor. q. s.
M. F. Unguentum.

quo imbui turundam vulneri imponendam. *A die octavo usque ad decimum* æger perbellè habuit. *Die undecimo* dixit, se præterita nocte nihil dormivisse, brachiumque propter insomnium grave huc & illuc movisse, ita ut externum vulneris foramen denuo aliquid sanguinis effudisset. Subsistente autem per se firmiter sanguine, vulnus iterum tractavi, ut diebus proximè antecedentibus, Patientique ordinavi sequentem syrupum purgantem:

℞. *Syr. ros. sol.* ℥ij.
Extr. Rhab. ℥ss.
Mag. Tart. ℈j.
Aqu. cerasf. nigr. q. s.
M. & F. Potio.

Die duodecimo, decimo tertio & decimo quarto, æger optimè dormivit, de nulloque amplius dolore circa flexuram cubiti conquestus est, & foramen vulneris externum, quod ob nimium brachii motum denuo sanguinem funderet, dedit pus coctum. *Die decimo sexto*, foraminibus, loco turundæ, filamenta carpta & sicca apposui, spongiamque

que novam & in vino rubro calidè expressam fascia duobus capitibus prædita superligavi. *Die decimo nono* foramina cicatrice obduxi.

OBSERVATIO XCVI.

Vulnus carpi cum læsione arteriæ.

ANno M. DC. XXXI. Mense Decembris, *Joannes* Moser, Sartor Ulmensis, temperamenti calidi & humidi, anno XXIV. ætatis, circa carpum & radium sinistræ manus, à discipulo suo adeò vulneratus fuit cultro, ut non solùm vena, sed etiam arteria transversim incisa, magnus sanguinis fluxus & alia sæva symptomata subsecuta fuerint. Hoc vulnus statim Chirurgus *Nicolaus* Reuffe juxta præcepta Chirurgica obligavit. Secundo læsionis die sanguis tam copiosè effluxit, ut totum ægroti corpus, ob spiritus vitalis dissipationem, motibus convulsivis agitaretur. Ad vesperam vulnerato subducta fuit alvus injecto clystere leniente, à quo ter dejecit. *Tertio die* ipsi incisa fuit vena brachii dextri interna, & eductus sanguis ad ℥iv. *Quarto die* dum obligaretur vulnus, nil sanguinis inde manavit. *Quinto*, ob oris amaritudinem, æger usus est sequenti syrupo catharctico:

(℞. *Syr. ros. sol.* ℥ijs.
Extr. Rhab. ℥j.
Diacarth. ℈js.
Mag. Tart. ℈ß.
Aqu. cichor. q. s.
M. & F. Potio.)

A quo duas habuit sedes. *Sexto die*, quia conquerebatur de cordialgia & vertigine, assumsit syrupum acetositatis citri & granatorum, vino granatorum aquaque pimpinellæ & cerasi nigrorum permixtum.

℞. *Syr. acetos. citr.*
Granator.
Vin. granat. a. ℥ß.
Aqu. pimpinell.
Cerasf. nigr. a. ℥js.

In animi deliquio magnum sensit levamen à solo vini granatorum usu. *Septimo die* noctem inquietam habuit, dixitque se tota nocte per somnum cum discipulo suo, qui ipsum sauciavit, pugnasse: & quod majus est, conquestus est de sumptibus, & propter illos tam melancholicus factus fuit, ut huc & illuc in hypocausto curreret, à quo motu sanguis ebulliens ex arteria carpi læsa in omnem dimensionem exsiliit, ut nullo modo sisti potuerit. Itaque *(arteria digitis compressa, qua in media radii parte percipitur)* ex vulnere magnam sanguinis concreti portionem traxi, & arteriæ vulneratæ spongiolam combustam, albumine ovi agitato imbutam, & pulveribus lapidis chrysolithi præparati, & Galeni adstringentibus conspersam imposui, convenienti vulnus & cubitum fascia obli-

obligavi, ipsique instrumentum ex bractea confectum (*quod observari, & cochlea sua arteriam læsam citra ullum incommodi metum comprimere potest*) adhibui. *Vid. Tab. LII. Fig. I. Octavo & nono die* æger, quia manus usque ad mediam radii & cubiti partem inflammata erat, vesperi admisit enema. *Decimo die* æger habuit melius, & pus flavum per fascias sudavit. *Duodecimo die*, religato vulnere, effluxit pus album, & vulnus latius apparuit, ob sanguinis concreti extractionem (*ut in aneurismate fieri solet*) & impositam spongiam. Tendines musculorum perforantium in conspectum venerunt inflammati, & summo cum dolore ad pubrediem tendentes. Vulnere igitur, citra spongiolæ extractionem, detersо, arteriæ læsæ medicamenta prædictæ imposui, vulnusque fasciâ obligatum instrumenti clavo iterum obturavi. Interim non neglecti fuerunt syrupi refrigerantes & humectantes, emulsiones item ex aquis & seminibus appropriatis, magisterio corallorum rubrorum, & syrupo violarum pataræ. *Die decimo tertio & decimo quarto*, æger melius habuit, quia inflammatio & dolor manus læsæ aliquantulum remisit. *Die decimo quinto*, pus album de vulnere exivit, dolor manus adhuc remissior visus, & tumor ejus minor, tendinesque colorem naturalem acquisiverunt *Die decimo sexto*, spongiolæ, quæ orificio incisæ arteriæ adhæsit, dimidiam partem vosfella extraxi, alteram verò supra foramen arteriæ reliqui. *Die decimo septimo* extraxi relictam spongiolæ partem, vulneri applicui medicamenta modò dicta, & ceratum citrinum linimento simplici obductum, carpoque fasciis convenientibus obligato instrumentum allegatum adhibui. *Die decimo octavo* orificium arteriæ conglutinatum & tendines carne solida coopertos reperi. *Die vigesimo quarto* Patiens, plagâ per ceratum divinum consolidatâ, pristinam consequutus est sanitatem.

OBSERVATIO XCVII.

Cubiti convulsiones & rigiditas.

I. Vir *quidam Ulmensis*, duodevigesimo ætatis anno, ob consuetam narium hæmorrhagiam suppressam, nimio mensium fluxu laboravit, coque restricto de horrenda capitis & molestissima sinistri cubiti (*quem extendere non potuit*) convulsione conquesta est. Purgato igitur capite per pilulas de nitro Tralliani, repetitis vicibus assumptas, & promotis iterum mensfruis, caput inunxi quotidie semel linimento de amiantho (*quod ex historia lapidum & gemmarum Anselmi Boëtii l. 2. c. 204 paravi:*

℞. *Amianth.* ℥iiij.
Plumb usti ℥xij.
Tut. ppt. ℥ij.

Calcinentur, deinde pulverisata in vitro maceretur cum aceto distillato, ac quotidie per mensem materia agitetur semel; post mensem ebulliendа est unius horæ quadrante, ac quiescere sinitur donec clarescat, deinde

℞. *Aceti*

℞. *Aceti hujus clari*
Ol. ros. a. part. æqual.
M. optim. donec fiat linimentum)

cubitum verò bis unguento Evæ seu polychresto Excellentissimi Spigelii. His duobus unguentis ægra brevi felicissimè curata fuit.

II. *Christophorus* Pfeiffer / Textor Ulmensis, tempore veris ex dextro cubito sanguinem misit, & sequenti die conqueri cœpit de tumore cubiti duro, extensionem prohibente. Tumore per emplastrum Mynsichti de galbano crocatum emollito & resoluto, cubitum contractum usu unguenti Evæ & instrumenti (*Tab.* XVII. *Fig.* V.) paulatim quotidie extendi.

III. *Puer quidam militis* Ulmani cubitum, qui luxationem patiebatur, ob malam situationem flectere non potuit. Hunc cubitum ita rigidum inunxi quotidie unguento (*Observatione 79. descripto*) & applicito sparadrappo,

℞. *Ceræ flav. noviss.* ℥ij.
Resin. Terebi.
Pim. a. ℥j.
M. ad ignem, & inting. tela

instrumentum adhibui modo allegatum, eoque paulatim ipsum flexi. Hic puer duorum mensium spatio convaluit, & cubitum pro necessitate, sine doloris sensu & impedimento, flectere potuit. *Observent igitur juniores Chirurgi, ut membra fracta & luxata commodè collocent: non raro enim, præter membri contracturam, sequitur malam figuram inflammatio. Vid. Tabul. LVI.*

OBSERVATIO XCVIII.

Lepra Græcorum curata.

ANno M. DC. XLI. Die XVII. Decembris, Ego & Clarissimus Dn D. *Joann. Regulus Vellinger*, charissimus meus affinis, Nobilem quandam Ulmensem vocati visitavimus, adeò miseram & aspectu horrendam, ut verbis sufficienter exprimi nequeat. Primò enim non potuit stare pedibus, nisi à duabus ancillis firmiter detenta; facie pallida, fronte rugosa & squamosa; oculis concavis, glabris superciliis, naribus internè à crustis totaliter obstructis, externè verò squamis obtitis, ore tumido, & labiis lividis: inclinato capite, thorace incurvato, atrophia laborante & crassissimis crustis undique obtecta. Sub axillis non aderant pili. Sic quoque dispositum fuit abdomen seu infimus venter. Artus etiam macilentissimi, squamis crustisque omninò cooperti. Apices digitorum in manibus & pedibus nullum habuerunt sensum, propter insignem erosionem & crustarum crassitiem. Ultimò corpus totum odorem fœtidissimum spiravit. His symptomatibus omnibus probè consideratis, affectum Nobilis Matronæ, non Elephantiasin, sed lepram Græcorum appellavimus, & de restitutione multum speravimus, quia nullum de sumptibus dubium nullumque de Patientis, quæ curationem avidè expetiit, obedientia. Quare ad purificandam sanguinis massam præsci ipsimus sequentem nodulum catharticum:

℞. *Ra-*

℞. *Radic. polyp. querc.*
Ennul. camp.
Cichor. a. ℥ß.
Herb. fumar.
Veronic.
Borragin.
Scolopendr.
Dent. leon.
Beton. a. P. j.
Fol. sen. Alex. s. st. ℥j.
Rhab. electi. ℥ß.
Agaric. trochisc. ʒiij.
Mechoac. nigr. ʒjs.
Semin. carth. ℈iiij.
Gingib. & cinn. acut. a. ℈j.
Incis. & cont. F. Nodulus,

per 24. horas infundendus in mensura majori mulsæ simplicis, de quo Patiens sumat per biduum, tribus horis ante prandium, uncias septem: tertio abstineat à medicamento purgante, & quatuor horis ante prandium, tribusque ante cænam utatur portione conditi (*quod*

℞. *Cons. Borrag.*
Ennul. camp. a. ʒvj.
Pulv. marg. ppt.
Corall. rubr. ppt.
a. ℈js.
Trochisc. de vip. ℥ß.
Syr. corall. q. s. M.)

& superbibat haustum seri lactis caprini optimè depurati. Post reiterationem noduli purgantis, eadem usa est balneo aquæ dulcis (*Herb. Fumaria, Malva, Veronica & Enula campana alterato*) per aliquot dies, & postquam in labro horam consumsit, corpus linteis benè detersum ipsa inunxit sequenti Unguento:

℞. *Ung. Pomat.* ℥ijs.
Balsf. Perur. ʒij.
Flor. Sulphur. ʒijs.
Ol. Tart. ℥ij. *M. F. Ung.*

Ab usu dictorum medicamentorum fœtor ille totius corporis magnus, & pruritus ejusdem continuus aliquantulum remisit, & crustæ ab apicibus digitorum deciderunt: erosis apicibus ad carnis novæ generationem admovi unguentum, ex cerato citrino & oleo myrtino confectum. Dorsum ancillæ pinguedine viperina inunxerunt. Pro potu ordinatio bibit decoctum chinæ. *Hic posset aliquis objicere, hæc Patiens laboravit atrophia totius corporis, cur usa est carne viperina?* Respondemus, morbi totius substantiæ cum

cum non cedant nisi medicamentis tota substantia seu occulta qualitate agentibus. Lepra est talis morbus, ergo non vincitur nisi medicamentis occulta proprietate pugnantibus, inter quæ caro viperina non infimum locum obtinet. Die VI. Januarii, Anno M. DC. XLII. aperta fuit vena communis sinistri brachii, & unciæ quatuor emissæ sanguinis, qui in superficie visus est albus, semiviridis & putridus, in fundo verò nigerrimus & minimè concretus. His addebat Barbitonsor, qui venam incidit, se in mittendo sanguine magnum fœtorem naribus percepisse. His omnibus peractis, tertia vice usa est nodulo purgante & condito, in quo trochiscorum de carne viperina qualitatem adauxi.

℞. *Trochisc. de vip.* ʒiiiij.
Cons. Borrag. ʒx.
Corall. rubr. ppt.
Marg. ppt. a. ℈j.
Syr. corall. q. s. M. pro Cond.

Quod materiam malignam à centro ad circumferentiam corporis efficacissimè expulit. Cùm jam sitis remisisset, & ægra dormire incepisset, post assumptionem conditi non amplius bibit serum lactis caprini depuratum. Spatio quatuordecim diebus bis usa est sequentibus pilulis,

℞. *Mass. pill. aur.* ℈ij.
Extract. cochiar. ℈ß.
Mag. mech. nigr. gr. vij.
Extract Hell. nigr. ℈ß.
c. Syr. de Bethon.
Form. pill. XXI. *deaur.*

A quibus decies dejecit. Post repetitum pilularum usum pili in superciliis, sub axillis, & in pube recrescere cœperunt. Rebus ita habentibus, ob instans mensium tempus, patienti ulteriorem medicamentorum usum interdximus & consuluimus, ut in posterum menses diminutè fluentes, vel præter spem retardantes ʒj. pilularum de Ammoniaco Magistralium promoveret. His remediis matrona nobilis pristinæ sanitati fuit restituta.

OBSERVATIO XCIX.

Scabies inveterata parvo medicamentorum apparatu victa.

I. CAtharina Schaiden, puella 8. annorum corripitur primo pruritu totius corporis, & deinde scabie sicca, ob quam variis usa est medicamentis, quæ pauperibus præscribi solent, nullum tamen exinde levamen cùm percepisset, supplex Inclytum Magistratum rogavit, ut in domum Xenodochii novam, in qua semilepros degunt, reciperetur. Receptæ Medicus Nosocomii ordinarius varia ordinavit remedia, tam externa quam interna citra conferentiam, quia ultra octennium in dicta domo commorans, præter pruritum & scabiem, conquesta est de molestis pedum exulcerationibus valdè

valde anxiè, ne quam primum relegetur in leprosarium. Huic octodecim annos habenti, & operam meam imploranti præscripsi infusum sequens.

℞. *Fol. sen. f. β.* ℥js.
Radic. polypod. ℥vj.
Epythymi. ℥ß.
Herb. Fumar. P. js.
Crem. Tart. ʒij.
Ser. lact. caprin. ℔iij.

F. infus. per 24. horas in loco calido, de cujus colatura sumsit singulis diebus ℥v. Finito infusi usu, purgatæ consului, ut per longum tempus 4. horis ante prandium, & tribus ante cænam sumeret de saccharo præcripto, quantum latior cultri cuspis capit, & superbibat haustum seri caprini radicibus cichorei & herba fumatiæ alteratum.

℞. *Sacch. albis.* ℥iij.
Succ. arantior. acid. ad medietatem abstract. q. s.
F. Rotule, quibus pulveris. add. Flor. Sulph. ʒij.
M. ad scatulam.

℞. *Seri lact. caprin.* ℔iij.
Herb. Fumar.
Radic. cichor. a. ℥ß.
Mixta bulliant parum, & refrigerata colentur pro usu.

His remediis per trimestre diligenter usurpatis Catharina pristinam consecuta est sanitatem, mihi magnas ferens gratias, quod ipsam tam levissimis remediis ab horrendis pariter & molestis Symptomatibus liberaverim. Restituta aliquandiu singulis mensibus sumsit dosin pulveris de sena Montagnanæ, postea per decennium in primariorum civium ædibus salva & incolumis servit, nunc in conjugio vivens saluberrimè cum sartore quodam juvene, *Joanne* **Lenhart.**

II. Pari medicamentorum apparatu curavi *Waldburgam* **Wagnerin**/ quæ ferè iisdem symptomatibus, *Observatione XCVIII. recensitis*, torta metuit, ne in leprosorum catalogum referatur. Planè enim deformis & horrida publicam auram vitavit, nullumque acubus puncta dolorem sentiens, & interspem metumque dubia, medicamentis ipsi præscriptis per mensem & dimidium diligentissimè usa est. Curata modum restituendi commendavit Joanni **Hagenmayer**/ Textori Ulmæ laboranti, & quasi deplorata scabie vexato, qui iisdem remediis desideratam brevi adeptus est sanitatem, nunc ultra octennium salubertrimam degens vitam.

OBSERVATIO C.

Lepra ex esu carnium leprosarum originem sumens.

ANno M. DC. XXXVII. tempore Autumnali, *Ulmensis lanio*, in medio fermè Viennensi itinere, à venefica quadam hospite, inque diversorio, demortui cujusdam leprosi carnibus coctis, menseque appositis tractatus fuit, quarum esu tota ipsius sanguinea massa infecta, brevi temporis spatio, psorodeci instar malignas pustulas cum defœ-

defœdatione capitis in primis ad superficiem corporis expulit, & percepto rumore, quod scelesta illa fœmina ob publica alia & varia delicta publicè flammis combusta fuerit, vulruosus Patiens de sanitatis suæ restitutione desperare cœpit. Nihilominus tamen, ne sibi ipsi deesse videatur, Chirurgum aliàs exercitatum in consilium vocavit, qui re non satis ponderatâ, solis externis unguentis eundem, sed inanispe, restituere attentavit, usque dum aliquoties in nostris Observationibus citatum, Clarissimum Dn. Collegam, Doctorem *Joann-Georgium Gockelium* (ex cujus communicatione & hanc curationem habeo) summis precibus exoravit, ut hac in parte sibi gratificari, & extrema tentare velit. Hic pro sua humanitate & ægro & Chirurgo solidis rationibus demonstrans, absque jugi internorum remediorum usurpatione, sanguineæ mæsæ per præparantia, purgantia, & venæ-sectionem exacta depuratione, communicatæ malignitatis mediantibus sudoriferis discussione; hepatis corroboratione, &, vel tandem, externorum debita inunctione, huic, etsi nondum radicato malo, occurri minimè posse. Quare carnatio illi omnem in curando assiduitatem & diligentiam promisit, modò Patiens se in omnibus morigerum præstare velit, quod dum sanctè sponderet, curam sequenti methodo aggressus est.

I. Ordinatâ victus ratione, præscribendo videlicet cibos optimi nutrimenti, ac omni acredine destitutos, ut in morbi Gallici cura fieri debet; pro potu decoctum ligni Guajaci & Sassefras cum seminibus Anisi & Fœniculi debitè præparati curavit. Primo ad sudorem movendum, altero verò tanquam debiliori ad sitim compescẽdam concesso.

II. Corpus per biduum digestivo hoc ad expurgationem præparavit.

℞. *Syrup. de duab. rad.* ℥js.
Mell. rosacol. ℥j.
Crem. tart. pulv. ℈js.
Aqu. Asparag.
Fumar. a. ℥ij. *M.*
Pro dosi unica.

III. Vitiosam ventriculi saburram, per sequens medicamentum in vino assumptum, removit.

℞. *Mercur. optim. dulcis.* ℈j.
Croc. metallor gr. vj.
Gutt. Gamandr. gr. vij.
M. F. Pulvis.

IV. Hinc medianam dextri brachii venam primùm aperiri, detractis ℥v. sanguinis jussit.

V. Per aliquot dies concessa quiete, rursus ad corporis præparationem quater in jusculo repetitam accessit.

℞. *Pulv. tart. vitriol.* ℈js.
Dentur doses quatuor, & qualibet ad singularem chartam.

VI. Felicissimè sanguinis mundificationem molitus est per appositas pilulas.

℞. *Extr. parchym. Croll.* ℈ij.

Merc. dulcis. ℈j.
Gutt. Gamand. gr. vij.
C. aqu. Ceras. ngr.
Form. pilul. communes
Pro una dosi.

VII. Accessit ad sudorifera, ubi æger maximè obediens quotidie in prioris decocti Sassafras haustu dosin sequentis hydrotici sumsit.

℞. *Sulphur. aur. diaph. à*
Gr. xij. ad gr. xv.
F. pulvisculus ad chartulam.

Quare ad quatuor septimanas, tempore matutino solùm, in lecto per binas horas commorando, largissimum sudorem movit, excepto septimo quovis die, in quo superiùs notatas pilulas reiterando assumsit.

VIII. Sinistri hinc lateris vena tacta, sanguis emanans prioti longè purior inventus est.

IX. Sordium recrementa laconico abstersa, & caput appropriatis alterato lixivio mundificatum fuit.

℞. *Radic. Bryon. ℥j.*
Lapath. acut. ℥ß.
Herb. Marrub.
Menth. crisp.
Origan.
Bethon. a. Mß.
Flor. chamomill.
Rad. Asar. c. toto. a. P. ij.
Agaric. crud. ℥ß.
Crassiuscule l. a. concisa coquantur in lixivio communi.

X. Remanentes quædam pustulæ in quibusdam corporis partibus & capite depulsæ, & omnia externa inquinamenta sequenti unguento in fine sublata fuerunt.

℞. *Ungu. alb. camph. ℥j.*
Mercur. dulcific. ʒij.
Terendo probè M. ad vasculum.

Sic divino favore Patiens mihi maximè notus, decem hebdomatibus felicissimè restitutus, aliquandiu decoctum Sassafras pro potu ordinario usurpavit, ita ut per dies vitæ non amplius malum hoc repullulaverit, &c.

FINIS SECVNDAE PARTIS.

COM-

COMPOSITIONES MEDICAMENTORUM magistralium, quorum hinc & inde mentio fit.

Pilulæ de Ammoniaco.

℞. Extract. Aloes cum aqu. endiv. fact.
Gumm. Ammoniac. acet. squill. sol.
Myrrh. præparat. a. ʒj.
Mastich.
Specier. diatr. santal. a. ℈j.
Salis Absynth. ʒj.
Syr. è succ. ros. q. s.
M. & F. Massa.

Spiritus Mastichinus.

℞. Mastich. electiss. ℥iij.
Galanus. ℥j.
Cinnamom. ʒij.
Infund. in s. qu. spir. vin. & destill.

Unguentum de Bethonic.

℞. Succ. Betonic. ℥iij.
Pimpinell.
Matrisylv.
Consol. maj. a. ℥ß.
Vini Malvatic. ℥iiiij.
Bulliant ad consumptionem vini.
Dein add.
Resin. Tereb. ℥ij.
Ser. castrat.
Ol. rosat. a. ℥j.
Pulv. mastich.
Myrrh.
Mumiæ a. ʒjs.
Virid. æris ʒij.
Cer. q. s. M. pro Ungu.

Unguentum de Tutia.

℞. Ol. ros. compl.
—— Myrtin. a. ℔ß.
Sev. vitul. castr. ℥vj.
Succ. solatr. hortens.
—— Plantag. a. ℥x.
Vin. granator. ℥iiij.
Bulliant ad succorum consumtionem
Factæ colatura, add.
Cerus. pulv. ℥x.
Litharg. ppt. ℥ijs.
Plumb. ust. & lot.
Antimon. ppt. a. ℥j.
Tutiæ Alexandr. ℥iiij.
Camphor. ℈js.
M. omnia in mortario plumbeo ad unguenti consistentiam.

Unguentum Erœ, seu polychrestum Spigelii, quod Foscarinus ex Tarcia secum attulit.

℞. Ol. oliv. ℔j.
Ceræ flav.
Resin pin. a. ℥ij.
Butyr. roc. ℥iij.
M. F. Unguentum.

Linimentum simplex.

℞. Suc. solatr. rec. express.
Ol. rosat. a. ℥xx.
Coqu. secund. art. ad cons. succ.
Et colatur add.
Lythargyr. aur.
Cerus. a. ℔j.
M. sec. art. in form. Linim.

Ceratum Oxelæum.

℞. Ol. commun. vetust. ℔j.
Acet. vin. acerrim.
Lytharg. aur. a. ℔ß.
Misce. ad ignem multo tempore usque ad Cerati consistentiam.

Cera-

Ceratum Citrinum.

Describit Hieronym. Fabric. ab Aquapend. l. 1. pentateych. Chirurgic. capit. 20. de herpete miliari.

℞. Succ. Nicotian. ℥vj.
Ceræ citrin. recent. ℥iiij.
Resin. Pin. ℥iij.
Terebinth. ℥ij.
Ol. myrtin. q. s.
M. & F. Cerat. Molle.

Ceratum Diasinapios.

Quod Hieronym. Fabric. ab Aquapend. e. de melicerid. descripsit. & Andr. Spigelius ita correxit.

℞. Sal. Gemm.
Litharg. aur.
Cerus. a. ℥iij.
Ceræ flav.
Resin. Tereb. a. ℥ij.
Gumm. Galb.
Opop. a. ℥ß.
Pulv. sinap. ℥ij.
Ol. veter. ℥viiij.
Acet. acerr. q. s.
F. l. a. Cerat. molle.

Ceratum divinum.

Quod ulcera citissimè glutinat, neque in iis carnem inutilem gigni permittit.

℞. Gumm. Galban.
Ammon.
Opopon.
Bdell.
Pulv. myrrh.
Thur.
Mastich.
Rad. arist. long.
Virid. æris.
Lapid. calam.
Hæmat. a. ℥j.

Litharg.

Litharg. aur.
Ol. commun. a. ℔j.
Cer. citrin.
Resin. Tereb. a. ℥vj.
M. F. ceratum.

Decoctum divinum.

℞. Vin. Malvatic. ℔j.s.
Rosar. rubr. p. j.s.
Herb. Bethon.
Matrissylv.
Pimpinell.
Centaur. min.
Flor. stæch. Arab. a. P. ij.
Rad. Aristol. long.
Irid. Flor.
Cortic. thur. a. ℥ij.

Bullant omnia ad consumptionem duarum partium (sed rosæ bullant ebullitione unica) & colentur. Colaturæ addantur mellis rosarum optimè despumati ℥ij. M. ad vitrum.

ARMAMENTARII CHIRURGICI FINIS.

INDEX

INDEX PRIMUS,

INSTRUMENTORUM
IN ARMAMENTARIO
Chirurgico contentorum.

A.

Ἀναβολεῖς, Tab. IV. Fig I. quid per Acantabolum Fabricius ab Aquapend. intelligat. Tab. X. Fig. I.

Acus ad Suffusionem deponendam. Tab. VIII. Fig. II. & IV.

Acus ad ustionem Setacei. Tab. VII. Fig. IV.

Acus, quâ trajicitur Mamma. Tab. XIV. Fig. VIII.

Acus, quâ Castratores scrotum perforant; & aperiuntur sinus declviores, Tab. XIV. Fig. IX.

Acus Sanctorij pungens, & trina acie secans. Tab. XIV. Fig. XX.

Acus rotunda, & tantùm pungens, superiori substituenda. Tab. XIV. Fig. XXI.

Acus Castratorum cum funiculo, ex multis filis contorto, ad perforandum & constringendum peritonæi processum. Tab. XVII. Fig. III.

Acuum manubrium, Tab. VIII. Fig. III.

Annulus æneus ad confirmandum oculum, Tab. VIII. Fig. V.

Annulus Scalpellum occultans, Tab. XIV. Fig. XIV. & Tab. XXXVI. Fig. I.

Ambi Hippocratis, Tab. XXIV. Fig. I.

B.

Bracherium inguini Adultorum applicandum, Tab. XXXVIII. Fig. III. & Tab. XXXIX. Fig. IX. item, pag. 87. P. I.

Bracherium Pueris adhibendum, Tab. XXXVIII. Fig. V.

C.

Canales ani in Latere pertusi, Tabul. XXI. Fig. VI. & VII.

Canalis ani cæcus, Tab. XXI. Fig. V.

Canalis ferreus, ad sanguinem post uvulæ abscissionem enormiter profluentem, inustione compescendum, Tab. IX. Fig. IV.

Canalis ad extrahendam Empyematis materiam, Tab. XIII. Fig. XII. & XIII.

Canalis ligneus longus, in quo reponitur pes fractus, vel luxatus, Tab. XXIII. Fig. IV. & Tab. LIV. Fig. III.

Canalis, in Affectibus femoris, aut à summo femore, ad imum usque pedem longus, aut nullus adhibendus, pag. 125. P. I.

Canalis ad Vulnera pectoris aureus. Tabul. XII. Fig. XII.

Candela uterina, Tab. XXII. Fig. V. it. pag. 103. P. I.

Candelæ cereæ ad carunculas in meatu urinario enatas, indeque orundam Ischuriam, Tab. XVII. Fig. XII. & XIII.

Cannula argentea faucibus immittenda, Tab. X. Fig. II.

Cannula ad mitigandam Dysuriam, Tabul. XVII. Fig. VIII.

Cannula cæca, Tab. XXI. Fig. III.

Cannula ad latus perforata, Tab. XXI. Fig. II.

Cannula in fine aperta, Tab. XXI. Fig. III.

Cannulæ alatæ, in vulneribus thoracis, ut & paracentesi abdominis utilissimæ, Tabul. XIII. Fig. VIII. IX. X & XI.

Cannula ad fonticulos in artubus conficiendos idonea, Tab. I. Fig. I.

Cannula ad fonticulos futuræ coronali inurendos, Tab. I. Fig. III.

Cannulæ vinæ naribus immittendæ, Tabul. XXI. Fig. I. II. & III.

Cannulæ tumoribus hæmorrhoidam internis, nec non exulcerationibus Intestini recti curandis, accommodatissimæ, Tab. XXI. Fig. V. VI. & VII.

modus utendi tutissimus, Tab. XLV. Fig. II.

Capsula Julii Casserii Placentini, Tab. I. Fig X. item pag. 128. P. I.
Cataphracta Galeni. Tab. XXXVI. Fig. VII. dicitur etiam fascia compressiva. P. 2. p. 78.
Catheter, ad explorandũ Calculum, ut & evacuandam Urinam, commodissimus, Tab XVII. Fig. VII. administrandi modus, Tab. XXXX. Fig. VI.
Cauteria actualia ad inurendum occiput, Tab. VII. Fig VIII. IX. X. & XI.
Cauteria ad varias corporis partes varia, Tab. XIX. Fig I ad XIV.
Cauterium catenulæ formani referens, Tab IX. Fig. V.
Cauterium cultellare, Tab. XX Fig. II. P. 1. p. 75. 121. & P. 2. p. 106.
Cingulum Hildani, Tab. XXIII. Fig. II.
Cingulum umbilicale, Hieron. Fabricij ab Aquap. Tab. XXXVII. Fig. VI. hujus applicatio, Tab. XXXVII. Fig VII.
Circuli uterini, Tab. XXII. Fig. VI. & VII. item Tab. XLIII. Fig. V.
Cochlear anserinum, Tab. XV. Fig. VII.
Cochlear uvulæ relaxatæ admovendum, Tab IX. Fig. VII.
Cochlear, quo eximitur Calculus è meatu urinario, Tab. XVII. Fig V.
Cornicula, Tab. XII. Fig. VII.
Crinale, Tab. VIII. Fig. I.
Culter falcatus, Tab. XX. Fig. II.
Culter rasorius, Tab. II. Fig II.

D.

Decussorium instrumentum, Tab. II Fig. XI.
Dentiscalpium, Tab. X. Fig. X.
Dilatatorium oris, Tab. XII. Fig V.
Dioptra ani & uteri, Tab XXII. Fig. II.
Dioptra Mauricis magna, Tab. XXII. Fig. IV. hujus applicatio. Tab. XLIII. Fig VII.

E.

Elevatorium Paræi, Tab. III. Fig. IV.
Elevatorium Linguæ, Tab. XI. Fig. VII.
Enterenchyta, Tab. XIII. Fig IV.
Enterenchytæ clavis Tab XIII. Fig. V.

F.

Fascia, vel latior sit, vel angustior, longior vel brevior, P. 1. p. 137.
Fasciæ, non siccæ, neq; calidæ, sed mixturâ madefactæ, aut Cerato humido Hipp. illitæ, adhibendæ, P. 1. pag. 146, 153.
Fascia Cataphracta Galeni, Tab. XXXVI. Fig. VII. P. 2. pag. 78.
Fasciæ fenestratæ infractura cum vulnere, P. 2. pag. 108. 109.
Fasciæ Afcialis cruciatim, & in circulum adducendæ apparatus, Tab. I. IV Fig III. adhibendi modus, Tab. I. IV. Fig IV.
Fascia funda, Tab. XXXII. Fig. IV.
Fascia, Cancer Galeno dicta, Tab. XXVII Fig III. & P. 2. p. 84 &c.
Fascia ad fonticulos in futura coronali insutos, Tab XXVI. Fig. I. & VI.
Fascia conveniens post repositionem vel uteri, vel Intestini recti, Tab. XLIII. Fig. IX.
Fascia subligationis prima, Tab. LI. Fig I. Tab. LII. Fig III. I.
Fascia subligationis altera, Tab. LI Fig II. & Tab. LII, Fig. IV II.
Fascia umbilicalis Fabricii, Tab. XXXVII. Fig. VI.
Fascia Sostrati vinculum dicta, Tab. XXXVI. Fig. VI.
Fascia ad deliganda membra mutilata, Tab. LIII. Fig. IV. V. VIII, & X.
Fascia ad fonticulos in brachio ligandos utilissima, & commodissima Tab. LII. Fig. I.
Fasciam hanc applicandi modus. Tab. LII. Fig II.
Fascia, subligamen Galeni dicta. P. 1. pag 137.
Ferulæ quid earum materia, forma, P. 1. pag. 146. quando alligandæ, 148 quo ordine, quadq; cum cautela adhibendæ. ibid.
Ferramentum solidum, quo candefacto paratur fonticulus in bregmate Tab. I Fig. II.
Filum ex tenero purpurco contortum, Tab. VII. Fig VII.
Fistula ad Clysteres injiciendos singularis, Tab. XIII. Fig. IV.
Fistula ex orichalco cochlear iformis, uvulæ, ob pituitosum humorem relaxatæ admovenda, Tab. IX Fig VII.
Fistula œsophago immittenda Tab X Fig II.
Forceps cum rostro pistaceo, Tab. IV. Fig II & Tab. XI. Fig I.
Forceps cum rostro vulturino, Tab. IV. Fig. IV. & Tab. XI Fig II.
Forceps Hildani ad secandum Setaceum, Tab. VII. Fig V.
Forceps dentibus prædita, quâ Piscium spinæ, ossicula,

tula, &c. imis faucibus infixa, eximuntur, Tab. X. Fig I.
Forceps, Pelicanus, dicta. Tab. X. Fig. III.
Forceps dentium communis, Tab X Fig. IV.
Forceps rostro corvino similis, Tab. X. Fig. V.
Forceps ad Polypum rectus, (quo abscinditur quoq; Clitoris) & curvus, Tab. XII. Fig. I. & II.
Forceps anserinus cum cochlea, Tab. XV. Fig. IV. idem absq; cochlea. Fig VI.
Forceps ad extractionem Calculi commodus, Tab. XVII Fig XI.
Forcipes ad periticiendum Setaceum in nucha Patientis carnosi, Tab. VII. Fig I. & II. ad Setaceum macilenti, Fig III.
Forcipes dentariæ, scilicet denti-duces, Tab. X. Fig. VI & VII
Forfex ad Cartilagines incidendas, Tab. XII. Fig IV.
Forfex communis, Tab. XVII. Fig. IV.
Forfex maxima, ad varios usus comparata, Tab. XX Fig. I

G.

Gammaut, Chirurgorum Italorum, Tab XIV. XIV. Fig. V. & P. 1. pag. 132.
Globi uterini, Tab XXII. Fig VIII. IX.
Glossocomum Galeni, Tab. XXIV Fig IV. utendi modus, Tab. XLIX Fig. IV.

H.

Hamulus acutus, ad elevandam palpebram, & unguem oculi arripiendum, Tab. VIII. Fig IX. & Tab XXXI Fig VIII.
Hamulus in alis locis adhibendus, duos habeat uncos, ut videre licet, Tab. XV. Fig V. Tab XXXIV. Fig III
Hamulus ferreus acutus ad educendas glandes è vulneribus Sclopetorum, Tab XV. Fig. V.

I.

Instrumentum Casserii, ad inurendos fonticulos, in partibus extremis, perfectissimum, Tab. I Fig. VII VIII. IX. X. XI. XII. & XIII. utendi modus, P. 1. p 128.
Instrumentum ad fonticulos solidum & urens, Tab. I. Fig. II.
Instrum. urens, & simpliciter incidens, Tab. I. Fig. IV
Instrumentum Triploides, Tab. III Fig III.
Instrum. decussorium, Tab. II Fig. XI.
Instrum. crinale, Tab. VIII. Fig. I.
Instrument octagonum ad Suffusionem deponendam, mercè argenteum, Tab. VIII. Fig II.
Instrum. pro Uvula abscindenda Bartholini, Tab. IX. Fig I. & II. modus applicandi, Tab. XXXIII. Fig. V.
Instrum. quo abscinditur Uvula orichalceum Fabricij, ab Autore correctum, Tab. IX. Fig. III. & Tab. XXXIII Fig. VI.
Instrumentum Acantabolo simile, Tab. X, Fig. I
Instrument. quo faucibus inhærentia eximuntur, Tab. X Fig. II.
Infundibulum argenteum cibi & potus, Tab. X. Fig. XI, hujus applicatio, Tab. XXXII. Fig. VIII.
Instrum. aureum Hildani, ad obturandum erosi palati foramen, Tab. XI. Fig. IV. administrandi ratio, Tab XXXIII. Fig I.
Instrum argenteum ad Infantum recens natorum linguam facilè elevandam, Tab. XI. Fig. VII.
Instrum. ad oris carunculam excisorium, Tab. XI. Fig XIII.
Instrumentum oris dilatatorium, Tab. XII. Fig. V.
Instrum. ad attrahendum nutrimentum in membrum aridum, Tab. XII Fig VII.
Instrumentum vitreum, quo Mulier occultas Mammarum papillas, proprio ore extrahere; & Lac in mammas allicere potest, Tab. XII. Fig. VIII. & Tab. XXXVI Fig I.
Instrum quo Fœminæ sibi ipsis Clysteres uterinos applicant, Tab XIII. Fig. II.
Instrum. Hier Fabricij ocularc, Tab. VIII. Fig IX.
Instrum. cochlariforme ad elevandam Uvulam delapsam, Tab IX. Fig V II.
Instrum, ad perforandas Fistulas intercostales, Tab. XIV. Fig. XV. & XVI
Instrum. Alphonsinum, ad globulos sclopetorum è vulneribus trahendos, Tab XV Fig I.
Instrumentum ad Calculum in meatu Urinario hærentem, extrahendum, Tab. XVII Fig V.
Instrumentum ad extensionem membri contracti commodissimum, Tab. XVIII Fig I. hujus applicatio, Tab LV. Fig II.
Instrumentum arteriæ carpi vulneratæ idoneum, Tab XVIII Fig IV. usus & applicatio, Tab. LII. Fig. I.

Instrum. ad flexionem membri rigidi, Tab XVIII. Fig.V.
Instrum ex scalpro lenticulari, & vecte stabilissimo compositum, Tab XXVII Fig.I.
Instrum. lenticulare, Tab XXVII Fig.VIII.
Instrumentum, quo æger sibi ipsi enema applicat. Tab.XIII.Fig.IV. utendi modus, Tab.XLIV. Fig I.
Itinerarium, quo prudentiores lithotomi utuntur, Tab XVII. Fig.VI.

L.

Lamina ad palatum erosum aurea, Tabul XI.Fig IV.
Lanceola, Tab XIV Fig XVIII.
Laqueus carchesius, Tab L. lit.a.
Laqueus sandalius, Tab L. lit.b.

M

Machina Vitruvij tractoria, Tab XXIII.Fig.I.
Malleus veterum Chirurgorum plumbeus, Tab. II. Fig.XII
Membranæ custos argenteus, Tab.II Fig.X.&Tab. XXIX Fig VII.
Metrenchyta, Tab XIII. Fig II
Modiolus mas, Tab II Fig III.
Modioli, fœminæ, Tab.II Fig. IV. & V.
Modioli, inter operandum, non in Ol sed Aq rosar. immergendi, Tab. XXVII. Fig II. P.1 pag 44. & 46.

N.

Novacula, Italis Scodeghino, dicta, Tab II Fig II.
Novacula magna, Tab XX Fig.V.

O.

Otenchyta, Tab.XIII Fig III.

P.

Penicillus Tulpij ligneus, Tab.XXI Fig.IX.
Pileolus argenteus, exulceratis mammillarum papillis applicandus - commodus etiam in vulneribus thoracis penetrantibus, Tab XIII Fig VII.
Plagulæ quid. P.1 pag 144 earum usus. P.1. pag. 147.
Plintheum Nilei, Tab XXIV. Fig. V.
Plumaceoli, ut & Pulvilli, idem quod Plagulæ. P.1. pag 144

R.

Raspatoriorum formæ variæ, Tab.VI Fig I.II. ad Fig X.
Remora Hildani, Tab XXIII, Fig. III in Scamno Hipp. quomodo adhibenda, Tab XI.VII.F III.
Retinaculum, Tab.XVII. Fig II. Usus, T. XXXIX. Fig IV.
Rostrum psittaceum, Tab XI. Fig. I.
Rostrum Vulturinum, Tab.XI Fig II.
Rostrum gruis curvum, Tab XI Fig.III.
Rostrum gruis rectum, Tab.XI.Fig.IX.

S.

Scala, sex gradibus praedita, Tab XXIV.Fig III.
Scalpellus anceps, sive Spatha, Tab.II.Fig.I.
Scalpellus rectus, Tab.II.Fig II.
Scalpellus separatorius, Tab.XIV. Fig.XVII.
Scalpellus ad Lithotomiam anceps, T.XIV.F.XIX.
Scalpellus Hildani ad sectionem Setacei, Tab,VII. Fig. VI.
Scalpellus deceptorius, Tab.XII.Fig. VI.
Scalpellus ex lamina separatorius, T.XII.Fig. III.
Scalpellus anceps, quo nuchæ setaceum inciditur, Tab VII. Fig VI
Scalpellus acutus & anceps, ad excisionem ægylopis, Tab.VIII. Fig.X.
Scalpellus falcatus, Tab.VIII Fig.VIII. & Tabul. XIV. Fig.V.
Scalpelli Castratorum, Tab.XVII. Fig.I.
Scalpelli Scolopomachærio similes, Tab.XIV.Fig. II & III.
Scalpelli vanij ad sinus & tumores incidendos, T. XIV. Fig. I. II. III. V. VI. VII. X. XI. & XII.
Scalper acutissimus, & latus, Tab XX. Fig.III.
Scalper veterum Chirurgorum incisorius, Tab.II Fig XIII.
Scalprorum formæ variæ, Tab.VI. Fig III ad Fig. X. scalprorum usus, P 2. p.28.
Scalpra rasoria, quando os corruptum, in tibia, vel femore, item in cubito, vel humero, abradendum occurrit, depictis majora, & validiora parari debent, P.2 pag. 12.
Scalprum lenticulare, Tab.II Fig IX
Scamnum Hippocratis, Tab. XXIII Fig.V. utendi modus, Tab XLVI. Fig I. & T. XLVII Fig III.
Scolopomachærium, Tab. XIV. Fig.I. eo inuritur anthelix tragi, quâ Chirurgiâ dolor dentium mirabiliter curatur, P.2. p.49.& 50.
Scrrula versatilis Autoris, Tab.V. Fig I.
Scodeghino Italorum, Tab.II Fig II.
Serra magna, Tab XX Fig IV.
Serrulæ rectæ, Tab.VI. Fig I. & II.
Serrulâ versatili utendi modus, Tab XVIII F.VIII.

Seta ex filis sericis contorta, Tab.VII Fig VII.
Sipho communis cum tubo recto, & curvo, Tab. XIII Fig I
Sipho auricularis, Tab XIII.Fig.III.
Specillum adversum Celsi, Tab,VIII Fig.VI.
Specilla argentea, Tab VIII. Fig.VI.& VII.
Speculum oculi æneum, Tab.VIII. Fig V.
Speculum oris commune, Tab.XI. Fig V. validius, Tab XI. Fig.VI. applicandi modus, Tab XXXII. Fig.IX.
Speculum ani, & vaginæ uterinæ, Tab.XXII F.II.
Speculum matricis magnum, Tab XXII.Fig.IV. ejusdem applicatio, Tab.XLIII. Fig.VII.
Splenia quid P.1 p 144. eorum longitudo, multitudo, & crassities. P.1.p.145
Spatha. Hippocratis & Celsi, Tab.II Fig.I.
Stylus chalybeatus ad inurendum Setaceum commodissimus, Tab VII. Fig IV.
Stylus, ani canalibus inserviens, T. XXI. Fig. VIII.
Stylus, diversis cannulis accommodatus, T. XXI. Fig IV
Subligaculum Mulieribus convenienS, T. XLIII. Fig IX.
Syringa tentativa, Tab.XVII. Fig.VII.
Syringotomus cum scalpello in extremitate acuto, Tab.XIV. Fig.XI. & XII.
Syringotomus cum globulo in extremitate magno, Tab XIV. Fig. XIII.

T.

Tenacula cum terebello, Tab.XVI. Fig I, sine terebello, Fig. III.
Terebra triformis, Tab III. Fig. I.
Terebellum Maggij, Tab.XVI.Fig.VI.
Trepanum Fabricianum, Tab,II. Fig.III.
Trepani Fabriciani modiolus mas. ibid. modioli fœminæ, Tabul. II. Fig. IV. & V. manubrium, Fig. VII. adhibendi modus, Tab.XXVII Fig I. non tantùm in principio, sed etiam in progressu Morbi adhibendum, P.2. pag.9,21.22.

V.

Vasculum oculare, Tab.VIII. Fig. XI. & T. XXXI. Fig VI.
Vectes dentium bifidi, Tab X. Fig.VI. & VII
Vectes trifidi, ad excutiendos dentes inferiores, T. X. Fig.VIII. & IX.
Vectis Paræi, Tab.III. Fig.IV.
Vectis debilissimo validior, Tab.III. Fig.II.
Vinculum Sostrati, Tac.XXXVI.Fig.VI.
Volsella, Instrumentum ad diversas operationes chirurgicas valde necessarium, Tab. IV. Fig. I. & P.1. pag.9.
Unci, ad extractionem Calculi, Tab XVII Fig IX. & X.
Uncus pro extractione fœtus mortui, Tab.XXII, Fig.I.

INDEX II.

OBSERVATIONUM CHIRURGICARUM.

A.

Abscessus in Mesenterio tunicati, Obs LXII.
Anginæ periculosæ curatio, Obs XL.
Anus non satis perforatus, Obs LXXI.
Anthracis pestilentis ab interioribus revocatio, P.1 p 28.
Affectus Intestini Ilei singularis, Obs LXI.
Apoplexia fortis ex dentitione, Obs XXXIV.
Atheroma in fronte excisum, P.1 p 71.72.
Atheroma in femoris parte externa curatum, P.1, pag 106.

B.

C.

Calculus 3ij ponderans, & in meatu urinario hærens, citra meatûs incisionem, vel Specilli admotionem, eximitur, Obs L.XVI
Cancer labij inferioris, per forficem malè abscissus, Obs XXXIII.
Cancer mammillæ exulceratus felicissimè resectus, Obs XLIV.
Cancer mammillæ occultus, perperam in Puerpera excisus, Obs XLV.
Cancer mammæ parvus, & occultus, per pharmaca curatus, Obs XLVI.

Cancer Coli, & Uteri incurabilis. Obs. XLVIII.
Cancri dolor mitigatus, Obs. LVII.
Caruncule in meatu urinario extirpatio, P. 1. pag. 93.
Cataractæ consummatæ depositio, P. 1. pag. 61.
Cæcitas à subsidentia, & conglutinatione ventriculorum Cerebri, incurabilis. Obs. XXVI.
Concussio Cerebri, Obs. XXIII.
Contusio capitis Puellæ, topico curata, P. 1. pag. 50.
Contusio capitis, centesimo die mortem inferens, Obs. VII.
Contusio cerebri, nonâ septimanâ lethalis, Obs. VIII.
Contusio capitis, cum vertigine & Apoplexia, Obs. XI.
Contusio capitis instante Novilunio totius convulsiones inducens, Obs. XVI.
Contusio occipitis scalpris derasa, Obs. XXII.
Convulsio oculi ex concussione Cerebri, Observ. XXVII.
Convulsio cubiti, Obs. XCVII.
Cranii fractura & depressio, lamina exteriore salvâ, Obs. XIV.
Cranii laminâ exteriore integra, interior fissa, P. 1. pag. 52.
Cranii fissura capillaris, quam natura ampliavit, P. 1. pag. 44.
Cens ex ganglio in genu contractum, P. 2. pag. 111.
Cubitus rigidus, Obs. XCVII.
Cubiti os corruptum, Obs. XCVII.
Cucurbitularum siccarum femoribus affixarum, mira efficacia, Obs. LXXXV.

D.

Dolor Cancri tàm exulcerati, quàm occulti, mitigatus Obs. XLVII.
Dolor dentium periodicus, Obs. XXXIV.
Dolor digiti majoris, post abscissionem pedis, P. 1. pag. 124.
Dolor Ischiadicus, per fonticulum suræ inustum, curatus, Obs. LXXII & P. 1. pag. 128.
Dolor Ischiadicus contumax, velicatorio tandem evictus, Obs. LXXIII.

E.

Empyema, thoracis apertione curatum, Obs. LII.
Empyematis materia diureticis expurgata, Obs. LIII.
Enteroceles cura expertissima, P. 1. pag. 86.
Erosiones ventriculi curatæ, Obs. LIX.
Erysipelas ædematosum Obs. XCIV.
Erysipelas utriusque crucis exulceratum, Observ. XCII.
Erysipelata partium extremarum percurata, Obs. LXXXVIII.
Excrescentia gingivæ superioris, P. 2. pag. 130.
Excrescentia carnis in palato, Obs. XXXV.
Excrescentia carnis in naribus gallica, Obs. XXIX.
Excrescentia carnium in digitis, Obs. XCIV.
Excrescentia in femore magna, Obs. LXXVI.
Exulceratio pectoris fonticulo pedis curata, Observ. XLIX.

F.

Facies pulvere tormentario ambusta, Observ. XXXVIII.
Fissura in cranio capillaris, Obs. XXI.
Fistula thoracis cum erosione claviculæ, Obs. L.
Fistula thoracis subcutanea, acu pertusa, Observ. XLI.
Fistula thoracis exedentibus curata, Observ. XLII.
Fistula mammæ dextræ exesa, Obs. XLXIII.
Fistula metatarsi per naturam distorsi, repetitis incisionibus curata. Obs. LXXXVI.
Fætus mortui eductio, Obs. LXIX.
Fractura & depressio cranij, Lamina exteriore salva, Obs. XIV.
Fractura femoris cum vulnere, Obs. LXXVII.
Fractura femoris cum vulnere alia, Observ. LXXVIII.
Fractura cruris cum vulnere, Obs. LXXXII.

G.

Genu contractum, P. 2. pag. 110. 111.
Gingivæ superioris Excrescentia, P. 2 p. 130.
Gonorrhæa virulenta, Obs. LXV.
Gumma gallicum chirurgiâ curatum, Observ. LXXX.
Gutta serena Setaceo depulsa, Obs. XXV.
Gutta serena incurabilis, Obs. XXVI.

H.

Hæmorrhagia narium enormis P. 1. pag. 49.
Hæmorrhagia post evulsionem dentis, P. 1. pag. 49
Hæmorrhoidum fluxus nimius chirurgiâ suppressus, P. 1. pag. 174.

Hæmorr-

Hæmorrhoidum dolor recidivus ex usu Scammoniatorum, Obs. LXXI
Hemicrania, P. 2. pag. 42.
Herniæ carnosæ curatio, Obs. LXIII.
Herpes miliaris & exedens, Obs. LXXXIX.
Hernia umbilici congenita, Obs. LX.
Hernia malè reposita, sterilitatis causa, Observ. LXIV.
Hydropici scrotum utiliter perforatum, Observ. LXVII.

I.

Inflammationes erysipelatosæ, & ædematosæ, Obs. XCIV.
Intertrigo Ilium, Obs. XLVII
Introcessio cranii. & punctura duræ matris, interimens, Obs. IX.
Introcessio Cranii mollioris in adulta minimè fissi, Obs. XX

L.

Lapillus è meatu urinario, citra scalpelli, aut specilli operam, exemtus, Obs. LXVI.
Lepra Græcorum curata, Obs. XCVIII.
Lepra, ex esu carnium leprosarum, Obs. C.

M.

Manus ob Spinam ventosam amputata, Obs. XC.
Meliceris in humero & Genu resoluta, Observ. LXXXVII.
Mesenterio tumores tunicati, Obs. LXII.

N.

Nasi fractura, cum vulnere, Obs. XXVIII.
Nervi punctim vulnerati, Obs. LXXXVII.
Nervorum opticorum obstructio, rarissimè cæcitatis causa existit, P. 2. pag. 34
Nervorum recurrentium obstructione & compressione, Loquelæ interceptio, P. 2. pag. 34.

O.

Oculi dolor, & tumor inflammatorius, P. 2. p. 32.
Oculi convulsio, ob concussionem Cerebri, Obs. XXVII.
Ozæna gallica, citrà corruptionem ossis, P. 1 p. 65. & Obs. XXIX.
Ozæna gallica, cum corruptione ossis, P. 1. pag. 64.

P.

Palati citra malignitatem corruptio, Observ. LXV.
Palatum virulentiâ gallicâ erosum, P. 1. pag. 67.
Palpebræ relaxatæ per glutinum curatio, P. 1. pag. 58.
Partus monstrosi, P. 1 pag. 109. & 110.
Pectoris exulceratio, indecij, exortus dolor & angustia, beneficio fonticuli, in femore parati, curantur, Obs. XLIX.
Penis sphacelo corrupti extirpatio, Obs. LXV.
Pernones exulcerati, Obs. LXXXIX.
Pollex, ob spinam ventosam, abscinditur, Observ. XC.
Præputium verrucis gallicis exasperatum, Observ. LXV.
Punctura Cranij, utramq; laminam penetrans, Obs. XVIII.

Q.--R.

S.

Sarcoceles curatio pharmacevtica, Obs. LXIII.
Scabies pertinacissima, paucis remediis tandem evicta, Obs. XCIX.
Scapulæ corruptio, Obs. LXIX.
Scrofulæ, totum collum occupantes, Obs. XXXIX.
Scrotum Hydropici utiliter perforatum, Observ. LXVII.
Sinus palati callosus, Obs. XXXVI.
Sinus in femore sinistro curatus, Obs. LXXIV.
Sinus thoracis subcutaneus, Obs. XLI.
Spina ventosa, Obs. XC.
Steatomata utriusq; manus, Obs. XCIII.
Sterilitas, ex Hernia malè reposita, Obs. LXIV.

T.

Thoracis perforatio intermissa, ægro necem offert, P. 2. pag. 16.
Tibia corrupta, Obs. LXXXIII.
Tibiæ corruptæ os, felicissimo successu, scalpris derasum, P. 2. pag. 112.
Tinea capitis, Obs. XCVII
Tumor in collo pendulus, Setaceo, auriculæ inuito, diminutus, P. 1. pag. 71.
Tumor cum folliculo, excisus in maxilla superiore, Obs. XXX.
Tumor alius cum folliculo in maxilla superiore separatus, Obs. XXXI.
Tumor brachii suppurarus, P. 2. pag. 30.
Tumor in genu Pueri maximus, Obs. LXXIX.
Tumores ædematosi, Obs. LXXXVIII.

V.

Varicum sectio infelix, P. 1. pag. 131.

Ventri-

Ventriculus vulneratus quomodo tractandus, P. 2. pag 86.
Ventriculi erosio curata, Obſ. LIX.
Verrucis gallicis exaſperatum præputium, Obſ. LXV.
Vinculum linguæ unguibus & phlebotomo periculoſe diſruptum, Obſ. XXXVII.
Umbilici prominentia monſtroſa, Obſ. LX.
Vomitus ſanguineus lethalis, Obſ. LIX
Vulnus Abdominis, cum fractura coſtæ penetrans, Obſ. LVII.
Vulnus Capitis cum magna depreſſione cranij, & longa ejuſdem rima, Obſ. I.
Vulnus capitis cum inflammatione pericranij, & fiſſura cranij, Obſ. II.
Vulnus Capitis in muſculo temporali, cum rima cranij latiſſima, & duræ matris inflammatione, Obſ. III.
Vulnus Capitis, os frontis dividens, periculoſum, adhibito Trepano curatum, Obſ. IV.
Vulnus Capitis, cum maxima depreſſione Cranij, Obſ. V.
Vulnus Capitis aliud, cum introceſſione Cranij permagna, Obſ. VI.
Vulnus Capitis cum depreſſione & fiſſura cranij, ac læſione membranarum Cerebri, Obſ. XII.
Vulnus Capitis, poſt apertionem Cranij, ex potu vini interdicto, lethale, Obſ. XV.
Vulnus Capitis cum dedolatione Cranij, Ob ſerv. XVII.
Vulnus Capitis, cum duobus fungis, lethale, Obſ. XIX.
Vulnus carpi periculoſum, Obſ. XCV.
Vulnus carpi, cum læſione arteriæ, Obſ. XCVI.
Vulnus oculi, ex infixo fiſti aculeo, Obſ. XXIV.
Vulnus & fructura naſi, Obſ. XXVIII.
Vulnus ſclopeti cum fractura tibiæ, Obſ. LXXIV.
Vulnus ſclopeti in Inguine & Pene, Obſ. LXVIII.
Vulnus ſclopeti in dorſo curatum, Obſ. LXX.
Vulnus ſclopeti in humero, cum gangræna, Obſ. XCI.
Vulnus ſepti tranſverſi, & ventriculi, Obſ. LVIII.
Vulnus thoracis periculoſum, Obſ. LIV.
Vulnus thoracis paracenteſin requirens, Obſerv. LVI.
Vulnus thoracis, ob neglectam paracenteſin, lethale, Obſ. LV.
Vulnera thoracis ſcalpello dilatata, Obſ. LI.

INDEX III.

RERUM NOTABILIUM.

Abſynthites, cum Spir. Sal. potus Hydropicis conveniens, Part 2. pag. 94
Aceti fumus, Callum emollit & diſcutit. P. 1. pag 142.
Acidulæ Uberkingenſes, P. 2. p. 36.
Acidulæ Sualbacenſes, P. 2. p 42
Adſtringentia interna, adminiſtratione Univerſalium omiſſa, viſcerum obſtructiones, aliosvé morbos inducere poſſunt, P. 1 p. 88.
Adſtringentia tam externa, quàm interna, Puerperis nondum probè purgatis, non conveniunt. P. 1 p. 163.
Ægrorum ingratitudo notatur, P. 1. p. 155.
Ægyiopis curatio, Tab. XXXI Fig. III IV. & V.
Affectus nullus Chirurgiam requirit, niſi prius medicamenta ipſi inceſſum fuerint applicita, P. 1, pag. 30.
Affectuum externorum, Chirurgiâ curandorum imagines, Tab. XXV. Fig. I. II.
Ambuſtorum medela, P. 2. p. 51. & 52.
Amputatio membrorum ſideratorum, num in viva, an verò in parte demortua turius inſtituatur, P. 1. p. 122. 123.
Amputatio, quando ob vires ægri debiles locum non habet, quid tùm Chirurgo agendum, P. 1. p. 123.
Amputationis notabile Exemplum. ibid.
Anatomiæ cognitio Chirurgis neceſſaria. P. 1. pag. 70. 68. P. 2. p. 59.
Ancylo blephari curatio, Tab. XXX Fig. VII.
Aneurisma ſæpe exoritur, quando pro vena baſilica, arteria comes diſſecatur, P. 1. p. 118. malè tractatum, cauſa mortis certiſſima, quomodo præcaveri queat. ibid.

Anginæ curatio Chirurgica, Tab. XXXIV.
Anhelitum facilitans Mixtura, P. 2 pag. 66.
Animi pathemata Vulneratis detrimentoſa, P. 2. pag. 8. 152.
Anthracis peſtilentialis ad interiora recurrentis, retractio & curatio, P. 1. pag. 28.
Antimonii Ol. cauſticum, P. 2. pag. 52. 123. 124.
Anus ut inſpici queat, dioptra dilatatur, Tab. XLV, Fig. I.
Anus recens natorum occluſus, perforatur, Tab. XLV. Fig. VIII. P. 2. pag 103.
Aphonia, à vehementi concuſſione Cerebri, P. 2. pag. 29. 34. à compreſſione & obſtructione nervorum recurrentium, ibid. Lambitivum, P. 2. pag 35.
Apoplexia & Epilepſia præcaventur inuſtione Occipitis, P. 1. pag. 17. 57 P. 1. p. 49.
Apoplexia, à Tumore tunicato, dextrum Cerebri ventriculum comprimente. P. 2. pag. 19. & 20, à pure copioſo, nervos obſtruente, P. 2. pag. 20.
Articuli elongati curatio. P. 1. pag. 143.
Apparatus ad paracenteſin Pectoris, Tab. XXXV, Fig III & IV.
Apparatus ad paracenteſin Abdominis, P. 1. p 82.
Appar. ad Chirurgiam Herniæ Inteſtinalis, Tab. XXXVIII. Fig. VI.
Appar. ad Partum cæſareum, P. 1. pag. 98.
Apparatus ad deligandum crus ſimplicitrr fractum, Tab. L.I.
Apparatus qui ante, in- & poſt amputationem alicujus membri, neceſſarius eſt, Tab. LIII. Fig. IV.
Apparatus Faſciæ aſcialis cruciformis, quin & circularis, Tab. LIV, Fig. III.
Appar. ad fonticulum in futura coronali inurendum, Tab. XXXVI. Fig. I. & VII.
Apparatus, ad vulnera Capitis in cruciem dilatanda: Rimas in Cranio dubias, abradendas, & Caput, poſt bregmatis inuſtionem, convenienter deligandum, Tab. XXVI Fig. VIII. & X.
Apparatus, ad Cranium Trepano Fabricano perforandum, Tab. XXVII, Fig. II.
Appar. ad Vulnera Capitis in triangulum dilatanda: & Caput periculoſe vulneratum, Faſcia Cancer dicta, deligandum, Tab. XXVII.
Aq. Calcis nobiliſſima ad Tumores ædematoſos, P. 2, p. 123.
Aq. Cordialis, P. 2. pag. 36. 45, 71. 120.
Aqua corroborans, P. 2. pag. 12. 40. ſimul ac ſanguinis fluxum ſiſtens, P. 2. pag. 74 113. cordialis, P. 2. pag. 98.
Aq. ex puteo Villæ Stribellinæ, P. 2 pag. 129.
Aq. contrà Gonorrhæam Quercet. P. 2. pag. 92.
Aq. odonſera, P. 2. pag 40. 1. Carpis & naribus admovenda. P 2 pag 107.
Aq Hordei magiſtralis. P. 2. pag. 2. 8. 30 116.
Aq. Socialis incipienti cauſtæ medetur, P. 1. pag. 63 deſcribitur, 64.
Arcanum Alumnus, P. 2. pag 104.
Ardoris urinæ mitigatio chirurgica, Tab. XL. Fig. V.
Ardorem urinæ leniens Emulſio, P. 2 pag. 71.
Arteriæ aſperæ perforatio, Tab XXXIV. Fig. I. II. III. IV. & V.
Arteriæ carpi vulneratæ compreſſio, Tab. LII. Fig. I. P. 1. pag 118. P. 2. pag. 152.
Arteria carpi, ad ſedandos vehementiſſimos dolores Capitis, inciditur. ibid.
Aſcia in crucem adducenda, Tab. LIV. Fig. III.
Aſcia in crucem adducta, Tab. LIV. Fig. V.
Aſcia in circulum adducenda, Tab. LIV. Fig. IV.
in circulum adducta, Tab. LIV. Fig. V.
Aſtrologiæ in Medicina uſus, P. 1. pag. 45. P. 2. pag 3.
Aſtragali luxati reſtitutio, Tab. L.
Atheromatis in fronte exciſio, Tab. XXXIV Fig. VII. & VIII.
Atheromatis in ſemore ſeparatio, Tab. LV Fig. IV.
Auditus gravitas, cum dolore, ſanguinis effuſione tollitur, P. 2. pag 50.
Auris perforatio, & inuſtio, Tab. XXXIV. Fig. VI. remedium contrà dolorem dentium præſentiſſimum, P. 2. pag. 49.
Autoris ferrula verſatilis, Tab V. Fig. I.
Autor. Fabricii ab Aquapend. Diſcipulus, P. 1. pag. 7. Venetiis per Annum integrum Chirurgiam exercuit, P. 1. pag. 10. plusquam ſexcentos fonticulos actuali cauterio paravit, P 1. p 108. Varicis curationem chirurgicam, ſemel tantùm ſed infeliciter tentavit, P 1. pag. 131. Ægrum ex duplici fractura, cum vulnere, & deperditione oſſis, ſine claudicatione reſtituit, P. 1. pag. 55.

Autor, in Operationibus Chirurgicis exercitatissimus, P. 2. pag. 9. Anatomicus insignis, P. 2. pag 57.
Autoris modus Enterocelen curandi sæpissimè expertus, P.1.pag.86.

B.

Balneum ad sedandos dolores colicos, P. 2. pag.4. & 5. ad Hæmorhoim, P. 2 pag 93 ad dolorem Ischiadicum, P. 2. pag. 104. ad prunitum & scabiem fædam, P 2 pag 136.
Balsamum Hispanicum, Tab. XXXII Fig III.
Barbitonsorum errores, P.2 pag 5. 10. 12. 20. 22. 25 28. 32, 38. 51. 55 56, 47. 124. 127. negligentia, P. 2. pag. 54. 55.
Baumstellen, P 2 pag 29.
Bolus purgans, P. 2. pag 91-96.108.
Brachii mutilati deligatio, Tab. LIII. Fig. VIII, Figura media, Tab. LVI. Fig I & II. Inflammatio, P. 2 pag 99. Scirrhi ædematosi suppuratio, P. 2. pag. 30
Bregma quid sit, Tab XXVI. Fig. I. an bregmati, citra noxam, cauterium actuale admoveri queat? ibid investigandi ratio. Tab XXVI. Fig. III & IV. modus, in bregmate conficiendi fonticulum, Tab. XXVI. Fig V.

C.

Cæsar, primùm vocatus est Scipio Affricanus, P. 1. pag. 95
Calamitas Hippocratis, quid, P. 1. pag. 54.
Calculi vesicæ signa, P. 2 pag. 92.
Calculi extractionem, accuratè docet Paræus, P. 1. pag 94.
Calculus sine Sectione, è meatu urinario educitur, Tab XL. Fig IV. item Obf. LXVI.
Calculum in vesica explorandi modus duplex, Tab XL. Fig. VIII & IX.
Calculum è vesica extrahendi, modus vulgaris, Tab XLI. Fig. I.
Calculosis, Balnea emollientia optimè conveniunt, P 1 pag. 92. assumtis prius Lithontripticis moderatis, ibid.
Calli, circa partes fractas, generatio, P. 1. pag. 148. 151. materia, ex qua, sanguis est. Confirmationis terminus, in diversis personis, & membris, diversus, generationem promoventia, P 1. pag 148. Callus justo major, quomodo corrigendus, quin & præcavendus, 149.
Callus, à facta Luxatione, die decima, undecima, & generari incipit, P. 1. pag 135 hic duplex est, vel durus, vel mollis; ille incurabilis est, hic vero curationem recipit, P. 1 pag. 141. Linimentum, Callum fistularum consumens, P. 1 pag. 108. P. 2. pag. 55.
Cancer, quà cum caurela abscindendus, P. 1. pag. 48. Decoctum, à Cancrum occultum & exulceratum, convenientissimum, P. 1. pag. 47. Cancer, medicamentis emollientibus tractatus, exasperatur, P. 2. pag. 56. Cancri signa diagnostica, ibid. & P. 2. pag. 60. C. radicitus exscindendus, P. 2. pag. 59 Curatio, puerperij tempore, cum periricie Patientis, instituitur, ibid. C. occulti, curatio pharmacevtica, P. 2, pag 60. anodynum præstantissimum, P. 2. pag. 57. & 61.
Capsula Casseriana, cauterium actuale occultans, Tab. I. Fig. VII, VIII. IX & XI.
Capitis Affectibus medetur fonticulus, in brachio paratus, P. 1. p. 127.
Capitis cutis musculosa incisionem requirit, ad e, vacuandum sanguinem concretum, P. 2. pag 15. Vulnus hoc, incisione factum, quomodo curandum, P. 2 p. 24.
Carbunculus, vid. Anthrax
Cartilago, Trepano bis perforatur, Tab. L. III. Fig, I & III
Caruncula, è meatu urinario extirpatur, P. 1. pag, 93 94.
Castrationis apparatus, ut & operandi modus, Tab. XXXVIII. Fig. VI & P. 1. pag 85 Castrationi, nisi Hernia fuerit carnosa, & medicamenta incassum usurpata, Medicus nunquam subscribere debet, P. 1. pag. 84.
Castratores, multos ad generandum, & urinam continendam, impotentes reddunt; non pauciores temerè interficiunt, P. 2. pag. 110.
Castratorem male operantem Medicus præsens corrigat, P. 2. pag. 91.
Cataplasma escharoticum, P. 1. pag. 28.

Cata-

Cataplasma ad Inflammationem Herniæ supervenientem, P. 1. pag. 86. Catapl. callos emollienes, P. 1. pag. 142. contra Ophthalmias expertissimum, P. 2. pag. 37. Catapl. ad Gangrænam mirabile, P. 2 pag. 127. 128.
Cataplasma Hippocr. P. 1. pag 4 7. &c.
ad insignem Oculi tumorem, P. 2. pag. 13.
Capitis cutusioni conveniens, P. 2 pag 30.
Scirrhi ædematosi suppurationem promovens, ibid.
ad dolorem & Tumorem oculorum accommodatum, P. 2. pag 32
in Ophthalmia, & Epiphoris expertissimum, P 2 pag 37.
ad dolorem musculi temporalis, P. 2 pag 45.
ad mingendum dolorem Colicum, P. 2 P 83
ad inflammationem & dolorem, circa vulnus, P. 2 84. 95. 19.
ad Inflammationem brachii, P. 2. pag. 99.
ad dentiem & tumorem abdominis, P. 2. 108.
F. Wuizen, contra cruorem, P. 2. pag 109.
Cataracta facilius deponitur, quando perfectè concrevit. P. 1. pag 61
Cataractæ perfectæ & maturæ curatio, Tab XXXI. Fig IX
Cataractæ depositio, remedium anceps valde, & dubium, sæpiusq; reiterata, incurabilem cæcitatè inferens. Cataractæ Chirurgia, omnium iudicissima, P 1 pag 62. 63 Incipientem discutit Lucii piscis item Ol. hepatis Mustelæ fluviatilis, Aq ophthalmica Rulandi, ut & Aq. Socialis, Sennert. P. 1 pag 63. & 64
Cauterium potentiale quid. Part 1 pag 128.
Cauteria pot. ab Autore non approbantur, ibid.
Cauterium holosericum Paræi, P. 1. pag 130.
Cauteria pot. si non præferendum, certè tamen subliuendum est instrumentum Casserianum, Tab. I. Fig VII.
Caustici medicamentum usus, in articulis semper suspectus, P. 2. pag 110.
Ceratum divinum, P. 1. pag. 58. 133. P. 2. pag 7. ejus descriptio, P. 2. pag 142. egregium cicatrizans, P. 2 pag. 8. 56. 58
Ceratum Hippocr humidum, quod & rosatum dicitur, P. 1 pag. 137.
Ceratum Oxeleum tumores duros discutit, P. 2. pag. 56. 64. describitur, P. 2. pag 142.
Ceratum ad Thophos gallicos, seu Gummata, P. 1. pag. 130.
Ceratum Barbarum. P. 1 pag. 139 P. 2. pag. 82. 111.
Ceratum picatum Hippocr, P. 1. pag. 141.
Cerat. Diapalmæ, P. 1 pag 147. 153. cum butyro mistum, 58. & P. 2 pag 108.
Cerat. de Cerussa, P. 1. pag 58.
Cerat constrictivum Fabricij ab Aquapend. P. 1. pag. 81. & 87.
Ceratum ab omnibus accidentibus Fonticulos præservans, P. 1. pag. 129.
Diasmapios, P. 2. pag 110 111. commendatur ad resolvendas Melicerides, 125 describitur, P. 2 pag 142.
ad Gummata gallica, P. 1 pag. 130.
Ceratum Præsertim Tumores duros resolvens, P. 2. pag 60.
Nicotianæ, P 2 pag. 126.
Cerebri substantia ab oleosis & pinguibus corrumpitur, P. 1. pag. 48. in Cerebri substantia, Abscessus tunicatus, P. 2. pag 26. 27.
Chalmetæus recipitur, P 1 pag 47.
Chirurgi, diversos Canales semper in promtu habeant, P. 1. pag 32. Artis fuæ Lumina sunto, P 2 pag. 18
Chirurgus, cujusvis formæ scalpra ad minimum tria, ad manus habeat, P. 1. pag 12. operandi occasionem minime negligat. ibid.
Circumforanei cum errores, P. 1. pag. 63. 84.
Circumforanei, à vulgo Chirurgi, imò & Medicis ipsis, stulte præferuntur, P. 1. pag 84 quod Curationes suas à mercede exordiuntur, ipsis non semper vitio vertendum, P. 1 p. 155.
Claretum purgans, P. 2. p. 117.
Cliroidis p. n. acutæ, diminutio, T. XLIII Fig. IV.
Clysterum nutrientium usus, Tab. XXXII. Fig VII. P 2 pag 86.
Clysteres uterini, P. 1. pag 101.
Clysterem uterinum ipsa patiens sibi applicat, Tab. XLIII. Fig. VI.
Clyster emollicns, P. 2. pag 2. Laxativus, P. 2 P 8. 30. 41. 76. Dolores colicos mitigans, P 2 P. 4. humores à Capite revellens, P 2 p. 34. Al. revellens, laxans, simul & refrigerans, P. 2 P. 36. 45. 75. 101. anodynus & laxativus, P. 2. p. 63. 72. Laxativus & refrigerans, P. 2. P 128 domesticus, P. 2. P. 86. emollicns & laxativus, P 2. p. 116.

Clysteremæger sibi ipsi injicit, Tab. XI. IV. Fig. I.
Coma, à vehementi concussione Cerebri, P. 2. pag 29.
Cochleæ contusæ, & Cataplasmatis instar abdomini applicæ, hydropicorum Aquas exsiccant, P 2 pag. 94.
Conditum consortans, P. 2. pag. 40. 101 sanguinis corruptionem, & putredinem corrigeris, P. 2. pag. 57. 58. 136. hæmorrhagiam compescens, P. 2. pag 65.
Consectio Alchermes, P. 2. pag. 72.
Conformationis malæ, causæ possunt esse diversæ, P. 1. pag 149. 150. quædam correctionem admittunt, quædam non, ibid.
Contrafissura Cranii, P. 1 pag. 54.
Contusiones Capitis, cum, vel sine rima cranii, nunquam spernendæ, P. 2. pag. 16. 20. in Capitis contusionibus, medicamentis resolventibus, non diu inhærendum, P. 2. pag 29.
Contusionum Capitis species variæ, P. 1. pag. 50, 51. 52.
Contusio Capitis sine laceratione cutis, citra introcessionem cranii, & absque suspicione alicujus fracturæ, curatur applicatione pellis Agni, recens mactati, P. 1. p. 50. P. 2. pag. 23.
Contusio Cap. cum depressione, sed sine rima cranii, sub integra cute, in pueris, P. 1. pag. 51. cum rima, in Adultis, ibid.
Contusio Cap. in Adultis cum depressione Cranii, & fracturæ Laminæ internæ; citra vulnus cutis, & rimam Laminæ externæ, P. 1. pag 52.
Costarum prima quæ, secundum Hippocr, P. 2. pag. 75.
Contractura Intestini Ilei, P. 2. pag. 88.
Convulsionis, post articuli restitutionem, subortæ ratio, P. 1 pag 141.
Convulsiones, quin & Mors ipsa, ab Abscessu in Cerebri substantia genito, P. 2. pag. 23. ab ecchymosi partis dextræ Syncipitis, ibid.
Cornelii Celsi encomium, P. 1. pag. 17.
Cranium, Trepano Fabriciano, cito, tutò, & jucunde perforatur, Tab. II. Fig. VII. materiæ purulentæ sub Cranio latentis signum certissimum, P 2 pag. 23.
an ad Cranii fissuras cognoscendas sufficiat, ut æger dentibus nuces avellanas, juglandes, &c, frangat, P. 2. pag. 26.
Cranium à pericranio unguibus liberatur, & fissum, vel erosum, abraditur, Tab. XXVI. Fig. X. XI. & XII abrasum Trepano perforatur, Tab. XXVII. Fig VI. & Tab. XXVIII. Fig. III.
Cranium depressum elevatur, Tab. XXVIII. Fig. IV. & Tab. XXIX. Fig. I. II. & III. elevatio, quando in Pueris depressio magna, neq; necessaria, neq; fructuosa, P. 1. pag 51.
Cranii elevatio, Patavii fere cottidie instituitur, P. 2. pag 22.
Cranii abrasio, quando, & quoties administranda, P. 1. pag 48. 44.
Cranii puncturæ delentur, Tab. XXVIII, Fig. III. P. 1. pag. 55.
Cranii ossicula partim absconduntur, partim abrumpuntur, Tab. XXIX. Fig. IV. V. & VI. ossicula separandi modus Chirurgorum veterum, rejicitur, Tab. XXIX Fig. IX.
Cranii rima an penetret, nec ne, P. 1. pag. 44 rimæ penetrans capillaris, scalpra non requirit, P. 1. pag. 44. rimæ latiores minus periculosæ, quàm angustiores, P. 1. pag 45.
Cranii per modiolos perforandi ratio, P. 1. pag. 45. & 46. perforatio non differenda, quando rima radendo eximi nequit, P 2 pag 6.
Cranii perforatio non tantum in principio, sed etiam in morbi progressu concedtur, P. 2. pag. 9. 21. 22.
Cranii perforatio, citra læsionis periculum, Patavii fere quotidie administratur, P. 2 pag. 22.
Cruris simpliciter fracti compositio, & deligatio, Tab LI. Fig. I.
Cruris, cum vulnere fracti, deligatio, quomodo instituenda, P 1 pag. 131. Vid. Fractura.
Cubiti luxati signa, & restitutio. Cubitus in quatuor partes perfectè luxari potest, Tab. XLVIII. Fig II. & III. Tab. XLIX. Fig. I.
Cubiti os corruptum frustulatim extrahitur, Tab. LIII. Fig. II.
Cubitus cum vulnere fractus, quomodo convenienter deligandus, Tab LII. Fig. III. IV. V. & VI Tab. I. III. Fig VIII.
Cutis duplicata scalpello faleato inciditur, Tab. XXXV. Fig. V.

D.

Decoctum, partem lunatam corroborans, P. 1. pag. 138.

Decoctum divinum, P. 1. pag 133, P 2 pag. 26. 31. 50 & 102. 112. describitur, pag. ult.
Decoctum magistrale, humores atrabilarios purgans, P 2 P 47.
Decoct in occulto, quin & Cancro exulcerato utile, P 2 pag. 48. 60.
Decoct pro Pueris herniosis, P 1. pag. 89. abstergens, P 1 pag 100.
Decoctum Salsæparillæ commendatur, P. 2, pag. 40. 41 Tumores duros digerit, & dissolvit, P. 2. pag. 41. 129, deformationem officulorum promovet, P. 2 pag. 44 describitur, 43.
Decoct. Salsap compositum, 117.
Decoctum, in vulnus pectoris penetrans, siphone injiciendum, abstergens, P. 2. pag 68. 81. consolidans, adstringens, simul & corroborans, P. 2 pag. 69 72. 76 ad corruptionem ossis, 97. agglutinans, 100. ulcus detergens, P. 2. pag 108.
Decoctum Ligni Guajaci, dolores Gallicos tollit, P. 1 pag 47. Decoct. Guajaci cum Sassafras, P. 2. pag. 139.
Decoctum vulnerarium, P. 2. pag. 67 72.
Diureticum, P 2 pag 4.
Gonorrhææ virulentæ conducibile, P. 2. pag 91.
Hydropicis conveniens, P 2 pag. 94.
Chinæ, in Lepra Græcorum, P 2 pag 136.
Decoctum ad emolliendos, & dissutiendos Tumores duros, P. 2 pag 110.
Malvæ, contra dolorem & pruritum Herpetis, tàm excedentis, quàm militaris, P. 2. pag. 126. 58. ad cutis excoriationem, P. 2. pag. 61.
Decoctum ad Erysipelata exulcerata, P 2 pag. 128.
Dedolatio Cranii, quid, Tab XXIX. Fig X.
Deligatio partis mutilatæ, Tab. LIII. Fig IV. V. VI & VIII
Dentium evulsio, quomodo tutè administranda, P. 1 pag 17.
Dentis p. ii nati, & buccam offendentis præcisio, Tab XXXII. Fig VI.
Dentium constructorum diductio, Tab. XXXII. Fig VII.
Dentium dolorem sedans pilula Herlicii. P 2 pag. 48. quà, nihil efficiente, tragi anthelix scolopomachæro mutatur, P 2 pag. 49 50.
Dentium difficilis, Apoplexæ imò & mortis causa.

P. 2. pag. 50. à mense duodecimo, ad 14. tempus dentienda valde periculosum, ibid.
Depressio Cranii simplex, sub integra cute, in pueris, P. 1. pag. 51. magnæ, in pueris sunt incurabiles, ibid.
Depressio Cranii simplex, sub integra cute, in Adultis, P. 1 pag. 52 solius naturæ negotio, committenda non est ibid.
Depressio Cranii, & fractura laminæ internæ, absque læsione cutis & laminæ externæ, P. 1. pag. 52.
Diaphragmatis vulnerati symptomata, P. 2. pag. 85.
Diæta vulneratis conveniens, P. 2 pag. 37.
Dolor abdominis ut atrocissimus, ita & contumacissimus, P. 2 pag. 89.
Dolor pedis vehementissimus, à magnis Animi commotionibus, P. 2 pag. 78.
Dolor ischiadicus implacabilis, P. 2. pag 89. tandem, vesicatorio parti affectæ admoto, remittit ibid. item P. 2. pag. 104. placatus, facilè revertitur, P. 2. pag 103. unguentum mitigativum egregium, P. 2 pag 105.
Dolores dorsi, sectione Saphenæ pedis, sedantur, P. 2. pag 60.
Dolores Capitis, & Artnum gallici, noctu magis infestant, P. 2. pag. 47. tolluntur Decoctio Ligni Guajaci, ibid.
à Dolore Ischiadico liberat fonticulus aliquandiu in sura gestatus, P. 1. pag. 128.
Dolor fracturæ superveniens, quomodo sedandus, P. 1. pag 149.
Doloris Colici mitigatio, P. 2 pag. 4. 5. 84 & 121. atrocissimi à Cancro Intestini Coli occulto, P. 2. pag. 61.
Distorsionis membri fracti causa, varia esse potest. P. 1. pag. 149 distorta membra quæ denuò rumpenda, quæ non. Ruptura hæc quomodo instituenda, P. 1. pag. 150
Distorsio quomodo præcavenda ibid.
Diuretica, in nonnullis Pectoris vulneribus, magis proficua, quàm Expectorantia, P. 1. pag. 78. P 2 pag 70. & 71.
Dysuria, mitigatur per immissam Canulam, P. 1 pag. 26. 92.

E.

Eclegma adversus Tussim, P. 2. pag 68.
Eclegma ad angustiam pectoris, P. 2. pag 83.

Electuarium ad Gonorrhæam, P.2.p.96.
El.ad Hernias Intestinales, & umbilicales probatissimum, P.1 p.88.
El. dentifricium, P.2.p.129.
El. ad Scrofulas, P.2 pag.52.
El. lenitivum de Manna, P.2.p.11 & 13.
El. confortans, quin & hæmorrhagiam internam compescens, P.2 p.70.&.83.
El confortans & consolidans, P.2 p 86.
Emplastrum ad hæmorrhagiam narium, P. 1. pag 49.
Empl.ad Hernias carnosas, P.2.p 90.
Empl. Galvani ad fonticulos, Tab XXX Fig. V. Tab LV.Fig I.
Empl. Dicchylon simplex, P.1 p 58.
Empl. vesicatorium Horthij, P.2 p 32.
Empl. de Tacamahaca stomachale, P.2.p 43.
Stegnoticum Galeni commendatur, P.1. pag 49.
Oxycrocetum, P.1 p.140,142. in fracturis, primis diebus periculosum, P.1.p.148.
Catagmaticum Renodæi, P.1.p 138.147.
ex Pelle anicina, P.1 p.143.
Emplastrum Triapharmacum, P.1 p.58.
Tetrapharmacum Galeni, P.1,p.153.
de Saturno, Mynsichti, P.2 p,128.
de Spermate ceti, Mynsichti, medetur duris ex lacte concreto tumoribus, P.2.p 56.
Empl Barbarum, P.2 p 82.
de baccis Lauri, P.2.p.94.
album coctum, P.2 p.108.
Diapalmæ, P 2.p.108. & passim.
Defensivum Würzij, P.2.p.123.
Sciaticum, Noribergensium, P. 2. pag. 89. & 104.
Empyricorum errores in dependendis suffusionibus, P.1 p.63. in curandis hernijs, P.1.p.84. & capitis vulneribus, P.2 p 92.128.
Empyema quid. Signa dignostica, P. 1, pag 73.
Empyematis per paracentesin curatio, P. 1. pag 73 74. & ubi & Notabilia quædam, circa administrationis modum, expenduntur, P. 1. pag 76 materia Empyematis, partitis vicibus emittenda, ibid. aliàs materia Emp. rectitus per diuretica, quam per expectorantia evacuatur, P.1. pag. 78. P. 2. pag 70. P.1. 84.
Emulsio refrigerans, simul & confortans, P.2.pag 37. 66. 76.
ardorem urinæ mitigans, P.2 p.71.
permisceetur cum decocto vulnerario, P.2.p. 72 & 73.
Emulsio, urinam semi-suppressam promovens, P.2.pag 91.
Emulsio ad vigilias, & angustiam pectoris, P 2. pag. 101.
ad Epiphoras Cataplasma expertum, P.2.p 37.
Enterocele vid Hernia Intestinalis.
Epilepsia Infantum tam curatur, quàm præservatur insultione occipitis, Tab.XXX Fig.VI.
Erysipelas, post fonticuli insultionem, bonum indicium, P.2 p.87.
Erysipelati medetur Linimentum simplex, P. 2, p. 119. 125 item Ol.amygd. dulc. ex Aq. solatri novies lotum, & Balf. Saturni Ol. Lini paratum, ibid.
Erysipelas præservatur per fonticulum brachio insultum, P.2.p.129.
Emplastrum de Saturno Mynsicontrà Erysipelata plurimum valet, P.2 p.128. Mixtura ad Erysipelas œdematosum præstantissima, P.2. p.130.
Escharam bidui spatio separans Cataplasma, P.1. p.28. quo etiam facit Unguentum Ægyptiacum Fabricii Hildani, P.1 p 120. & Augustanor. simplex, P.2.p 92.
Excoriationis medela, P.1 p 149. P.2.p.61.
Excrescentias carnis consumens pulvis optimus, P.2.p 58,& 130.
Excrescentia carnis nigra, Alumine usto consumitur, P.2 p.14.
Excrescentias gallicas exedens linimentū, P.2.p.38.
Excr. gallicarum in præputio & glande penis exortarum cura chirurgica, Tab XL. Fig.III & P.1. pag.131.
Excrescentiarum magnarum curatio generalis, P.1 pag 131
Extensio in fracturis & luxationibus requisita, P.1 p.135.143.
Extensionis membri fracti causa, & curatio, P.1. pag. 149.
Extractio sanguinis ex cavitate Thoracis, per singulare instrumentum, P.1 p 75.
Extractum Esulæ Rulandi, P.2.p.94.104.

F.Fal-

F.

Fallaciæ chirurgicæ. Tab XXVI Fig VI. Tab. XXX, Fig. II. Tab XXXVI. Fig I. & P. 1. pag. 128.
Fascia ad fonticulos, vid Index secundus.
Faucibus inhærentium exemptio, Tab XXXIII. Fig VII.
Febris quartana, ex antiquo pedis ulcere consolidato, P.2. pag. 61. curatur fonticulo femori insusto, ibid.
Febris per Abscessum judicata, P.2 p.62.
Fel Lucij piscis, commendatur ad inveipientem Cataractam, P.1.p.63.
Felix Würtiæ impugnatur, P.1 p.52 55.
Femoris Luxati repositio, Tab. XLIX. Fig. II.
Femoris fracti compositio, Tab XLIX. Fig III. fracti & diminuti extensio, Tab. XLIX. Fig.IV. fracti femoris curatio integra, admodum rara, P.1.p.130 135. P.2.p.109
Festina lentè, P.1 p.100
Fibræ musculorum per transversum non secandæ, P.1.p 71.P.1.pag.28.
Fibulæ caput corruptum & putrefactum, P. 2. pag. 116.
Figura media brachii, & totius pedis, Tab. LVI. Fig. I. & II. item P.1 p.137.
Fistulæ thoracis subter costas reptantis, in fundo perforatio, Tab.XXXV.Fig VIII.
Fistulæ ani duplices, internæ scilicet, & externæ, vel penetrantes, vel non penetrantes, Tab.XLV. Fig III. IV. V. VI. VII.
Fistularum ani penetrantium chirurgia, P.1.p 108.
F. ani non penetrantium chirurgia, ibid.
Flatus discutiens, fomentum præstantissimum, P.1 pag 87.
Fœmina varios Affectus p.n. ostendens, P.1. pag 34.
Fœtus mortuus aut medicamentis expellitur; aut chirurgiâ extrahitur, aut totum negotium naturæ relinquitur, P.1 p.95
Fœtus vivus, è mortua Matre, sectione extrahitur, ibid
Fœtus in utero, matre mortuâ, adhuc aliquandiu vivere potest, P.1.p.95.
Fœtus vivi, è viva matre, sectione extractio, P.1, pag. 96.
Fœtus mortui uncis extractio, Tab XL.III.Fig.VIII. P. 2. p 97. ad Fœtum mortuum expellendum, commendatur Suffumigium Zacuti Lusitani, P. 2. p. 97. item pulvis ex testibus Equor præp. quin & lac, alterius Mulieris, paucâ quantitate haustum, P 1.p.104
Fonticuli in capite locus, Tab.XXVI Fig III IV.
Fonticulum in capite conficiendi modus, Tab. XXVI. Fig. V. VII. ratio deligandi caput insultum, Tab XXVI Fig VI.
in Fonticulorum insultione, quomodo ægri decipiendi, Tab.XXVI. Fig.II.
Fonticuli in extremitatibus parati, Tab. LV.Fig.I.
Font. ob arctiorem ligaturam, quandoque exarescunt. P.1.p.119.
Fonticuli in brachio locus, in femore, & sura, P 1. p 127 P.2 p.103. Locus idoneus 4.conditiones requirit, ibid.
Fonticulus in brachio paratus, quos usus habeat, P. 1. pag. 127. P.2 pag 42. quos ille, qui in femore, P.1.pag.127. P. 2. pag 50.58 60 61.& demùm ille, qui in sura paratus, & aliquandiu gestatus. P.1.p 128. tres modi Fonticulos conficiendi, 1. per medicamenta corrosiva; 2 per ferrum secans, & 3 qui solus Autori probatur, per Cauterium actuale, ibid.
Fonticulus in femore utiliter insultus, P.2 pag. 32. 50. 58. 60 87. 90 insequens erysipelas, sive inflammatio, bonum præbet indicium, P.2 pag 87
Fonticulos ab omnibus accidentibus præservans Spandrappus Galvani, P.1 p.129. Ceratum ejusdem virtutes, ibid.
Fonticuli cum detrimento patientis consolidantur, P 2.p.60.
Fomentum flatus discutiens, P.1.p 87. pueris herniosis conveniens, P.1.p 90. Saniem abstergens, simul & adstringens, P 1 p.100.
Tumores frigidos discutiens, P.1 p.105.
Articulorum callos emolliens, P.1.p 141.142.
Tumores duros emolliens & discutiens, P.2. p 110.
Fracturæ simplicis, transversæ & obliquæ curatio, P.1. p.143. quæ requirit.
1. Fractorum repositionem, quæ Extensione & conformatione expletur, P.1 p.143. in Extensione, quæ consideranda, ib, quæ in cōformatione P.1.p.144

P.1. pag 144. quantum in conveniente repositione collocatum sit, P. 2. pag 135.
2. Fractorum conservationem, per congruam deligationem, & Inflammationis prohibitionem, P.1. pag 144. Del gatio quæ requiat, ibid quomodo debite instituenda, P.1. pag 146 Deligationis congruæ signum, P.1. pag 147.
3. Fractorum Calli generationem, P.1. pag 148. Calli confirmationis terminus, in diversis membris diversus ibid Callus iusto major, quomodo corrigendus. P.1. pag 149
4. Fracturæ superveniente symptomatum correctionem: Inflammationis præcipuè. P.1. pag. 143.146. Extenuationis, Distorsionis, Excoriationis, pruritiis, &c. P.1 pag 149.
Fracti membri depositio, P.1. pag.147. rite depositum, quàm diu immottum detinendum, P.1. pag. 148.
Fractæ partis religatio P.1. pag 148.
Fracturarum cum vulnere, variæ species, P.1. pag 150.
Fractura cum vulnere simplici, P.1. pag.151.
Fract cum vulu. ubi os nudatum non est, ossis tamen frustulum parvum recessuum expectatur, P.1. pag.152.
Fractura eadem, in qua magna ossis portio recessura est, ibid.
Fract cum vuln. & osse simpliciter nudato, P.1. pag.154.
Fract cum vuln. & osse prominente, ibid.
ad Fracturas Cranii cognoscendas, num sufficiat, ægrum nuces avellanas, juglandes &c. dentibus frangere posse. P.2. p.26
Fracturæ cranii curatio, vid. Cranii rima & fissura, sup.
Fungi, in Capitis vulneribus, quid significent, P.2. pag. 27. eos Decoctum divinum tollit, P.2. pag 26.

G.

Ganglium, P. 2. pag. 111. ei laminam plumbeam superligare convenit, P. 2. pag. 129.
Gangræna medela. P. 2. pag 127. imminentis præservatio, P. 2 pag 128.
Genæ vulnus telis emplasticis unitu, Tab. XXXIV. Fig. VII.
Genu luxatum, eundem requirit reponendi modum, quem fractura femoris, Tab. XLIX. Fig. III.
Geigeri Kelegraphia commendatur, P. 1. p 84.
Glandorpii opinio, de Cranio penitus perforando, rejicitur, P 1 pag 46.
Glisschrum. P. 2. pag. 110.
Globulorum è vulneribus extractio, Tab. LV. Fig. IV. & P. 1. pag. 433.
Globu orum ex spongia paratorum usus, P 2. pag. 65. præparandi ratio, ibid
Gonorrhæa benigna, P. 2. pag 96.
Gonorrhææ virulentæ curatio. P 2. pag 45. 59. 91.
Guajacum, ventriculum corrohorat, P. 2. pag 43.
Gummata gallica curandi modus, P. 1. pag 130.
Gutta serena afflictis, confert maxime Senaeum in Nucha inustum, Tab. XXX. Fig II P. 2. pag. 33.
Gutta serena, rarissimè ex obstructione nervorum opticorum, P. 2 pag. 34 aliquando à ventriculorum Cerebri subsidentia, & conglutinatione, P. 2. pag. 33.

H.

Hæmorrhagiam narium sistendi remedia, P. 1 pag. 49. Gingivarum, P. 2. pag. 40.
Hæmorrhoidum dolores mitigat unguentum de Linaria. Tab. XLI. V. Fig. III
Hæmorrhoidum nimis fluentium curatio, Tab. L. XIV. Fig. II. P. 1. p. 105,
Hæmorrhoidum externarum tumentium hirundinibus apertio, P. 1. pag. 105, cauterio igniro exsiccatio, ibid.
Hæmorrhoides internæ quomodo exsiccandæ, ibid.
Hæmorrhoidum exulceratarum curatio chirurgica, P. 1 pag. 105 106.
Hæmorrhoidum fluxus immoderatus, qui curam pharmaceuticam respuit; Chirurgicam, & quidem cauterium actuale requirit, de quo Autoris Observatio notabilis, P. 1, pag. 10. 106
ab Hæmorrhoidum suppressione, ossis palati corruptio, cum sinu calloso, P. 2. pag. 10.
Herniæ camosæ chirurgia, P. 1 p 85. Chirurgiæ hujus periculum ægri, quandoq; citra necessitate, subeunt, P. 2. p. 90. Curatio pharmaceutica, ibid.

Her.

Herniam Intestinalem curandi modus Anabaptistarum, improbatur, P. 2. p. 91.
Herniæ Intestinalis curatio Autoris, partim chirurgica, partim pharmaceutica, P. 1 p. 86.
Herniam Intestinalem per Castrationem curandi, modus Circumforaneorum describitur, P. 1. pag. 85.
Hernius supervenientia symptomata quomodo corrigenda, P 1 p. 86.
Herniæ umbilicalis Chirurgia Celsi, Tab. XXXVII. Fig. III IV. & V.
Herniæ umbilicalis Chirurgia mitior, Fabricii ab Aquapend. Tab. XXXVI. I. Fig. VI.
Hernicarum cura præcipua, in quo consistat, P. 1. pag. 88.
Hernioſi, non nisi blandè purgandi, P. 1. p. 87. 88. 90 91.
Hernioſi exactam victus rationem diligenter observent, P. 1. pag. 90. ad minimum per 40. dies, in lecto se contineant, applicitum brachetium nunquam exuant. Alvum duriorem aut prunis laxativis, aut Pilulis aloeticis, aut Clystere emolliant, P 1. p. 90 & 91.
Herniosorum innumeri, abiq; testis excisione periculosissima, citraque recidivam, ab Autore tutissimè curati, ibid.
Herniosi malunt à Castratoribus torqueri, quàm Medico ordinario, longe mitiora consulenti, per unicum mensem obedire, P. 2 p. 91.
Herpes miliaris, vid. Index secundus.
Hieronymus Fabricius ab Aquapendente, Chirurgorum modernorum facile princeps, P. 1 p. 5. ejus Opus chirurgicum de fonticulus commendatur, P 1 p 4.
Humeri fracti extensio, & restitutio, Tab. XLVIII. Fig. I.
Humerum sub alam prolapsum restituendi tres modi proponuntur, 1. Fabricij ab Aquapend. 2. Hippocr & 3. Fabricij Hildani, Tab. XLVII. Fig. I. II. & III
Hydropicorum aqua educitur per acum cannulatam Sanctorij, item per paracentesin abdominis, & per penicillum Tulpij, ex vulnere umbilici, Tab. XXXVIII. Fig I. & II. in quibus paracentesis administranda, P. 1. p. 82. Potus ordinarius, P. 2 p. 94.
Humores Caput offendentes evacuantur, revellantur, & derivantur per fonticulum in brachio paratum, P. 1. pag 127.
Hydromel Tart, fatum, ad alvi solutionem, P. 2. pag 42.
Hymen integrum dissecatur, Tab. XLIII. Fig. II. & III.
Hystericis affectibus remedetur fonticulus in femore paratus, & aliquandiu gestatus, P 1 p 128.

I.

Icteritia, ad obstructū vesiculam felleam, porumq; biliarium, non semper sequitur, P. 2 p. 61.
Iflammatio scroti, Linimento simplici mitigata, P. 2 p. 94.
Inflammationi, vulneri superveniente, medetur applicita pellis, recens mactati animalis, P. 1, pag 143. Inflamm fracturis imminens, prohibetur medicamentis repellentibus & anodynis, P. 1 p 146.
Inflammatio, iusto fonticulo superveniens, signum bonum, P. 2. p 62.
Inflammationem vulneri supervenientem, arcet Cataplasma Hippocr, P 1 p 49. Hernæ inflammationi medetur Fotus Fallopij. Item Cataplasma, P 1 pag 86. 87.
Inflammationem Uteri prolapsi sedantia, P 1. pag. 103.
Inflammatio Luxationi superveniens ante repositionem, quomodo curanda, P. 1. p. 139. post repositionem, quomodo, P. 1 p. 140
Indusium, sanguine vulnerati non maculatum, penetrasse vulnus indicat, P 2 p 35.
Iusuſum, humores serosos & biliosos purgans, P. 2 p 4. 31 38.
Imaginationis vis in Gravidis, magna, P. 2. pag 87.
Injectio, vulneribus pectoris penetrantibus conducibilis, P. 2 p 68. 69 81.
Injectiones in Uterum, P. 1 p. 101.
Injectio in vulnus penis, & pedis, P. 2. p. 94. & 95.
Injectiones aurium periculosæ, P. 1 p. 20.
Intersitium duorum foraminum in Cranio, Serrula versatili interdicitur, Tab XXVIII. Fig VIII
Intestini prolapsi repositio, Tab. XXVII. Fig. I.
Intestinum crassum cæsim vulneratum, quomodo consuendum, ibid.

Introcessio Cranii cum rima, in medio depressionis lata, P.1. pag. 51.
Introcessio cranii cum rima, in medio depressionis angusta, P.1. pag. 54.
Introcessio cranii cum rima ad depressionis terminos lata & angusta, ibid.
Ischuriæ, ex carunculis in meatu urinario existente, per candelas cereas curatio, P. 1. pag. 26. 92 93.
Ischuria, ex Calculo meatum urinarium occludente, P. 2. pag. 92.
Ischuriæ Julepus conveniens, ibid.
Jugulî luxati restitutio, Tab XLVI. Fig. II.
Julepus refrigerans & adstringens, P. 2. pag. 65. simpliciter refrigerans, P. 2. pag. 128. Cardiaco-cephalicus, P. 2. pag. 113. Ischuriæ succurrens, P. 2. pag. 93.

L.

Labii inferioris exulcerati deligatio, Tab. XXXII. Fig. IV.
Lac in mammillas attrahendi modus triplex, Tab. XXXVI. Fig. I.
Lac alterius Mulieris pauca quantitate hausum, fœtum mortuum expellit, Tab. XLIII. Figur VIII.
ex Lacte in mammis concreto, Inflammatio, Abscessus & Fistula callosa, P. 2 pag 55.
ex lacte tumores duros discutit Empl de spermate Ceti, Mynsichti. P. 2. pag 56.
ad lachrymas involuntarias, Cataplasma expertissimum, P. 2 pag. 37.
Lagophthalmi curatio tutissima, Tab XXXI. Fig. I.
Lambitivum tussim demulcens, P. 2 pag 68.
Lapidis ætidis usus, ad uterum in loco naturali detinendum, P. 1. p 103.
Laryngis compressio, P. 2. pag 55.
Laryngotomia, Tab XXXIV. Fig. I II. III. IV. V.
Laudani opiati usus, P. 2. pag. 5. 65
Lavacrum vulneribus pectoris injiciendum. P. 1. pag 77. aliud ad ulcera putrida cum carie ossis conjuncta P. 2. pag. 116.
Linimentum de Amiantho Boetii. P. 2. p 134. ad carunculas in meatu urinario, quin & excrescentias gallicas egregium, P. 1. p. 93. P. 2. p. 38.
Linimentum ad Ambustæ. P. 2 pag. 51. 52.
Linim. simplex ad Inflammationem scroti, P. 2 p. 94. ad Erysipelata P. 2. p 119. 125.
Linim. ad callum fistularum consumendum. P. 1. pag. 108.
Linim digestivum, P. 2. p. 4. 7. 11. 30. 46. 67. 80. 99. 113 116. 121,
Linimentum putredini membranarum cerebri resistens, P. 2. pag. 6. 10.
Linim. ad perniones exulceratos P. 2 p. 125.
Linimentum simplex de scribitur, P. 2. p. 141.
Linim. è baccis Juniperi, P. 2. pag. 126.
Lixivium cephalicum pro leproso, P. 2. pag. 140.
Luis Venereæ virulentia, P. 2. p 111.
Lumborum fervorem mitigans unguentum, P. 2. pag. 91. 95.
Luxationum simplicium curatio generalis. P. 1. p. 135.
Luxatorum extensio, quam tamen præcedat Articuli præparatio, ib Luxatorum Repositio. Membri bene repositi signa. P. 1 p. 136. Luxatorum deligatio. ibi. Religatio, 137.
Luxatio cum Inflammatione, P. 1 p. 139.
Luxatio cum vulnere & osse detecto P. 1. pag. 140.
Luxatio cum convulsione, P. 1. pag. 141.
Luxatio cum callo, ib.
Laxatio recidivans, P. 1. pag. 142.

M.

Mamma Carcinomate affecta, abscinditur, Tab. XXXVI. Fig II. III. Obs. XLIV.
Mammarum Apostemata scalpello quando incidenda Tab. XXXVI. Fig. I.
Manus sphacelo correptæ amputatio Tab. LIII. Fig. VI.
Manus in quatuor partes luxari potest. Tab. XLVIII. Fig IV. Luxatæ signa, & restitutio, ib.
Manus cancro non exulcerato obscessæ abscissio, Tab. LIII. Fig V.
Matrem cerebri duram deprimendi ratio. Tab, XXVIII. Fig. I.
Matricis inspectio, Tab. XLIII. Fig VII.
Marcor totius corporis, ab eiculentorum vomitu quartano, P. 2 pag. 88. à doloribus abdominis atrocissimis, P. 2, pag. 89.

Ma-

Maxillis convulsis, æger quomodo nutriendus, Tab X. Fig. XI.
Maxilla inferior, quomodo à superiore diducenda. Tab. XXXII. Fig VII.
Medicamentum stegnoticum, P. 1. p. 120. P. 2. p. 10. & passim.
Repellens, ibid.
Sarcoticum, P. 2 p 14. 24.
Corrosivum, dolores vehementissimos causans, P. 2. pag 62.
Medicamentis resolventibus, in suppuratis capitis contusionibus, non diu inhærendum, P 2 pag. 29.
Medicorum dissensus ægroto perniciosus, Part 2. pag. 16.
Meditullium quid, P. 1 p 46.
Meliceridis curatio chirurgica, Tab. XXXIII. Fig. VIII. P. 1. pag. 132 133. P. 2 p. 31.
Meninges cerebri, ab officulo pungi, signum certissimum, P. 2. p 23.
Menses promovet fonticulus in femore inustus, P. 2. pag. 60 P 1 pag. 27. item venarum saphenarum in pede sectio, quin & cucurbitularum sicarum in femore affixio, P. 2. p. 122. nec non Pil. de Ammoniaco P. 2 pag. 33. & 137.
Meræ combustæ vires, in exulceratis pernionibus, P. 2. p. 126.
Mensium fluxus nimius, ab hæmorrhagia narium continera, suppressa, P. 2. p. 134
Mercurij dulcis in Gonorrhæa virulenta, usus, P. 2. p. 92
Mesenterium strumosum, scrofulas hinc inde in corpore erumpere facit, P. 2 p 53
Mixtura ad fractura dolorem mitigandum, & inflammationem depellendam, P. 2 p. 109
Mixtura stegnotica siphone injicienda, vel cum tutundis imponenda, P. 2 p. 64. 65. 70. 74 &c.
Mixtura contra respirandi difficultatem, P. 2. pag. 66.
Mixt. contrà Gonorrhæam virulentam, Fabri. P. 2. pag. 92.
Mixt. pem vulnerato, & inflammato injicienda, P. 2. pag. 95.
Alia, post Escharæ ablationem, P. 2 p. 96.
Mixtur. ad Erysipelata ædematosa, part. 2, pag. 130.
Modus decipiendi Patientem, cui in Capite, aliave in parte corporis, fonticulus inurendus, Tab. XXVI Fig. VII P. I pag 128. Tab XXX Fig. II. quando Apostemata. Patiente renuente, aperienda, Tab XXXVI. Fig. I.
Modus Cranii Trepano perforandi, Tab. XXVII. Fig. VI.
eximendi calculum ex urethra. Tabul. XL. Fig. IV.
Calculum in vesica explorandi duplex, Tab. XL. Fig VIII & IX.
Monstrum Wirtemberg icum, P. 1. pag 109.
ejus dem sectio anatomica, ibid.
Monstrum aliud, P. 1. p. 110.
Morbos solutæ unitatis in Cranio, membranis, & ipso cerebro, curandi ratio, P. 1. pag. 41. 42. & seqq
Morbi gallici tophos resolvit Salsæparillæ decoctum, P. 1 p 130
Morbi totius substantiæ non cedunt, nisi medicamentis tota substantia agentibus, & occulta propriccate pugnantibus, P. 2. p 136. 137.
Mors, propter usum Trepani intermissum, P. 2. pag. 15 16 18.
Mors inopinata, à contusione capitis, & cerebri, matrisq; piæ corruptione, P. 2 p. 17.
Mors, à rima & depressione laminæ internæ, cerebrum comprimente, P. 2. p 22. ex difficili dentitione, 49. ex incisione vasorum sub lingua, P. 2 p. 51.

N.

Narium, in Ozæna, & post Polypi extractionem, adustio, Tab. XXXII Fig II.
Nattæ prægrandis curatio, P. 2. p 106.
Nodulus purgans, P. 2 p. 136 137
Novilunio instante, vulneris in musculo temporali dilatatio, differenda, P. 2. p. 3.
Novilunio instante aliquoties recidivunt convulsiones, P. 2 p 23
Nurfini, Castratores in Italia, olim celeberrimi, P. 1 p. 22 91.

O.

Obstetricum temeritas, Inscitia, & Insanticidia taxantur, P. 1 p. 67. 68.

Obstructio vesiculæ felleæ pertinax, causatur cancrum incurabilem, p.2.p.61.
Occasio operandi præceps, P.1.p.1.
Occipitis inusitio simplex, Tab. XXX. Fig. VI. præservat & curat caducum recens natorum, ibid.
Oculus firmatur annulo, Tab. XXXI. Fig VII.
Oculus sanus, quomodo ante depositionem suffusionis, gossypio & fascia claudendus, Tab. XXXI Fig. IX.
Oculi Inflammatio quomodo præcavenda, P. 1. pag 63.
Oculorum tumori Cataplasma conducibile, P. 2. pag. 13. aliud, ad oculorum dolorem, & tumorem inflammatorium, P.2. p. 37 32.
Ol. Logadorum, P. 2. p.52.
Ol. Stomachicum, P.2. p.86.
Oleum Antimonii distillatum, P.2. p.123,
Omentum putrefactum in confinio sani abscindendum, Tab.XXXVII. Fig I.
Omentum prolapsum quomodo reponendum, Tab.XXXVII.Fig I. P.2 p.93.
Ononidis radix adve fus Sarcocelen commendatur, P.2.p.90.
Operationes chirurgicæ, imprimis illæ, quæ perauguntur ferramentis ignitis, citissime perficienda, P.1 p.5. in cæteris festinandum lente, P. 1. pag.100.
Ora aspera foraminis in Cranio, Trepano facti, levigantur, Tab.XXVII. Fig.VIII.
Oris L.poriini correctio, Tab.XXXII.Fig.III.
Ossa denudata, pulvis exsiccans, P.2.p.117.
Ossa pubis in difficili partu, à se invicem, quin & Ilium ab osse sacro diduci, asseritur, P.2.p 97.
Ossis cariem corrigentia, P. 2. p.116.52.12.
Ossis caries tanta quandoque est, ut scalprorum usus sufficiens non sit, P. 2. pag. 111, 115.
Ossis fracturæ abscessui signa, P.1 p.132.134.
Os prominens quando forfice, P. 1 pag. 134. aut forcipe magno, præcindendum, P. 1. p 134.
Osiscula, cerebri membranas pungentia, forcipibus abrumpuntur, Tab XXIX Fig IV V.
Ossis ulnæ currupti curatio, Tab LIII Fig.I.
Ossis tibiæ corrupti curatio, Tab.LIV.Fig.VI.
Ossis, sub Gummate gallico, carioſi, signum certissimum, P.1.p.130.
Osticuli, spinæ piscis, &c. è faucibus extractio, Tab XXXIII. Fig. VII. vel in ventriculum depulsio, ibid.
Ostiocollæ usus in calli generatione, maximè commendatur, P.1.p.148.
Oxyrhodium, P.2.p 36.
Ozænæ, per cannulam cæcam, stylumq; ignitum, exsiccatio, Tab XXI.Fig I.
Ozænæ gallicæ curatio, Tab, XXXII. Fig.II.

P.

Palati foramen p.n. factum, obturatur, Tab, XXXIII Fig.I.
Palpebræ superioris depressionis causa, P. 2. pag.9.
Palpebræ superioris contractæ curatio, Tab, XXXI Fig. I. relaxatæ causa, P. 1. pag, 71. relaxatæ curatio, Tab.XXX, Fig IX.
Papillæ lactantium occultæ, quomodo extrahendæ, Tab.XXXVI. Fig.I.
Paracentesis thoracis, Tab. XXXV. Fig. II. præsidium est & nobilissimum & tutissimum, P. 1. p.74.77. P. 2.p. 70, 80.
Paracentesis abdominis, Tab XXXVIII. Fig I. circa quàm quatuor considerandà, P.1.p 82 83.
Paracentesis abdom. Hydropis fere unicum auxilium, ibid.
Partus cæsareus, Tab. XI.II fit in tribus casibus, P. 1. p. 95. Possibilitas operationis hujus probatur historiis, rationibus, exemplis, & casibus, cæsareâ sectione longè periculosioribus, pag. 96.
Partus cæsarei notabilis historia, P.1.p.97.
Panatella, P.2 p 30.
Pectoris angustiæ conducens Eclegma, P. 2.p 83.
Pectoris dolorem demulcens unguentum, P. 2. pag. 66.
Pediluvium, P.2. pag.37.
Pedis figura media, Tab LVI Fig III.
Pelles recens macratorum animalium, contusiones capitis leves, optimè resolvunt & curant, P.1 pag.50 53, nec non Tumores & inflammationes fracturis supervenientes, P. 1 pag, 143. P.2. pag.23.27. 129.
Penis occlusus, perforatur, Tab. XL. Fig III. glans valde strictà, ampliatur, ibid.

Peni-

Penicillus ex radice Gentiana, P. 2 p. 54. 56.63.
Pericranii ortus, & progressus, P. 1. pag. 48, 5.XI.
Pericranium semi putridum, P.2. pag. 100. 101. 102.
Perinæi incisio. Tab. XL. Fig.I.
Pes sphacelo corruptus forcipe auferrur, Tab.LIV Fig I.
Pesimus, tam in femoris, quàm tibiæ fracturis, nunquàm pendeat, Tab. LIV. Fig.III.
Pessaria, P. 1. p. 101.
Petrus de Marchettis, Eques, & Professor Patavinus Medicinæ, Chirurgiæ & Anatomiæ excellentissimus, P.1. p. 7. 123.
Petrolei usus in mitigando dolore Ischiadico, P.2. p.165.
Pilorum oculos irritantium è palpebris evulsio, Tab.XXX Fig. VIII.
Pilula Herlicii ad dolorem dentium, P. 2. pag. 48.
Pul. purgantes caput, P. 2. p. 31.
ex nitro, Tralliani, P. 1. p. 134.
Hysterico-cephalicæ, P. 2. p 32.
Ophtalmicæ, P. 2. p. 32.
purgantes, P.2.p.39.42.137.140.
Menses moventes, de Ammoniaco, P. 2, p.33. 137. 141.
A quæpendentis, P. 2. p- 49 58.
Pinguedo viperina, P. 2. p. 136.
Plenilunium, in perforatione Crani, fugiendum. P. 2. p 45.
Pollex sphacelo corruptus, præcinditur, Tab LIII Fig.II.
Polypi excisio. Tab.XXXII. Fig. I.
Potus vulnerarii, P. 2. p. 67, 77.80.
Potio anodyna, simul & laxativa, P. 1. p. 4. alia in dolore colico, 84.
Hydro-cholagoga, P. 2 p. 1 7 128.
Laxativa, P. 2 p. 8. 13. 34.35. 42. 46. 58. 73. 82. 120. 122.
Leniens, P. 2. p. 6.
Melanagoga, P. 2. p. 60.
corpus præparans, P. 2. p. 39. 139.
Priapismus, P. 2. p 95.
Præcordiorum dolor atrocissimus, cum pectoris angustia, ob menses suppressos, & versus superiora attractos, P. 2. p. 122.
Prognosis, Chirurgis, præsertim germanis, diligentissimè observanda. P. 1. pag. 45. 50. 150. 154. P. 2. p. 21.
Pruritus à ligatura arctiore oriundus, quomodo mitigandus, P. 1 p.138.147.149. ab Herpete miliari, P. 2. p. 58, ab Erysipelate exulcerato, P. 2. p. 128.
Prerigii curatio, Tab XXXI. Fig. VIII.
Pulsus, Medicos quandoque decipiunt, P. 1. pag. 74.
Pulvis pro Pueris herniosis longè præstantissimus, P.2.pag 89.
Pulvis ad intertrigineſ expertus, P.2. pag. 61. ad excrescentias carnis, optimus, P. 2. p. 58. Al 130.
Pulvis dentifricius, P.2.p.130.
contrà Casum, P. 2. p 29
cephalicus, cranio detecto inspergendus, P. 2 pag. 2. ad ossa fracta, P. 2 pag. 107.
Pulvis purgans, P.2. p.5.
in Scrofulis, P. 2. p. 52.
in Lepra, P. 2 p.139.
Pulvis hydroticus, P.2 p 140.
Cholagogus, P. 2 p.118.119 121.
Pulvis ex Iride Flor. ossa exsiccat, detergit, corroborat, eorum corruptionem arcet, detectaque, carne solida vestit, P. 2. pag. 63, 64.
Pulvis cordialis, P. 2 p.77.
de Sena purgans, Montagn. P. 2 p 118.
Pulsus in carpo, ex vitium prostratione, ad horas, 24, deficiens, P. 2.p.79.
Pulsus, ex oppressione vitium, interceptus, P. 2. pag 80. redit, extracto, per Paracentesin ex cavitate thoracis, sanguine purulento, ibid.
Purgans ab Empyrico exhibitum, P. 2. pag.88. 93 Hydropicis conducibile, P. 2 pag.94. elective pugantia in certis quibusdam casibus, nociva, P. 2 pag 82.

R.

Repositio membri vel Luxati, vel fracti, in canalem longum, Tab.LIV. Fig III. P. 1. p.137.
Res sex non-naturales Medicis ita dictæ, quæ sine, earum Regimen strictè observandum Hernio-

sis, *P.* 1. p.90. Uteri procidentiâ laborantibus, Tab XLIIII.Fig.V. cum Inflammatione Luxatis, P.1.p 139.
Resectio Manus extremæ, Tab LIII.Fig.V.
Resectio Pedis extremi, Tab.LIV.Fig.I.
Resectio pollicis, Tab.LIII.Fig II.
Respirationem facilitans Mixtura, P. 2. pag. 66. Eclegma, P.2 p.83.
Rhyas, est Lachymarum perpetuus & incurabilis cffluxus, Tab XXXI. Fig. III, IV. & V. ejus causa, ibid. & Fig VIII.
Rixæ per somnum, quid significent, P 2 pag.82.
Rotulæ exsucco Arantidum, P.2.p 138.

S.

Sacchari albissimi pulvis Ulcera detergit, P.2.p.63.
Sacculus pro Herniosis, P.1.p 89.
Salsaparilla ad resolvendos tophos gallicos, remedium præstantissimum, *P.* 1.p 130. Ligno sancto præfertur, ibid. Decoctum tumores duros digerit & discutit, P.2 pag 43.40.41.129. Decocti primi & secundi formula, P.2.p 43. Decoctum, officulorum desquammationem promovet, P. 2. p. 44.
Sambuci medulla vehementer contorta, ad dilatanda fistularum osticia, P.2.p 55.
Sanguinis profluvium sistit Empl Galeni, item Sperniolæ compos. Crollij, quin & Empl. Jonstoni, circa collum applicitum, P. 1. p, 49. Instrumentum, quo arteria, sanguinem fundens, comprimitur, Tab. XVIII. Fig. IV. & Tab. LII. Fig I.
Sanguinis sub capitis cute musculosa concreti, indicia, P. 2 p.15. sanguis hic, apenendo cutim, confestim evacuandus, ibid.
Sanguinem sistens mixtura, siphone injicienda, P. 2. pag. 64.
Sanguinis profluvia sistens Conditum, P.2 pag 65. Electuarium, P. 2. p.70 83.
Sanguinis, Venæ sectione educti, inspectio, P. 2 p. 39. 57. 58. 137.
Sanguis ex cavitate thoracis singulari Instrumento extrahitur, P.2.p.75. purulentus per alvum reditur, P.2.p.86.
Sarcocele, ubi fructus adhibita sunt medicamenta, testis excisionem requirit, *P.* 1. pag. 84. in quo ab Enteroceles chirurgia differat, *P.* 1. pag 85.
Scalpra non inungenda oleo. P 1.p.44 46.
Scalpruna ob pruritum, ægris inhibenda, *P.*1 p.149.
Scirrhi ædematosi suppuratio, P 2 p 30.
Scrofularum causa conjuncta, P. 2. pag. 52. Electuarium conducibile, ibid. Unguentum conveniens, P 2. pag 53.
Scrofularæ radix, ad tumores & dolores hæmorrhoidum commendatur, Tab.XLIV Fig III.
Scroti perforatio, post excisionem testis, superflua, Tab.XL. Fig.I.
in Hydropico, felicissimo cum successu ab Autore administrata, Tab.LX.Fig II.
Sedes Instrumenti, quid *P.*1 p.42.
Serum caprinum depuratum, P 2. p 47. 136 138.
Setaceï forcipe & scalpello secandi ratio Huldani, Tab. XXX. Fig.II.
suffione parandi modus Autoris, Tab. XXX. Fig III. qui in quam plurimis Affectibus, præsertim Gutta serena, maximopere commendatur, ibid. & P.2.p.33 & *P.*2 pag.42.
Setaceum in Lobo auriculæ inuritur, Tab.XXXIV. Fig.VI.
Sinus in Pectore subcutaneus & callosus, Tab. XXXV. Fig.VIII.
Sinus in cute callosus, syringotomo inciditur, Tab LV. Fig. II.
Sinus candelæ cerea dilatatus, acu perforatur, *P.* 2. pag.102.
Sinus curatio pharmacevtica, P.2 p.105.
Sitim restinguens Julepus, P.2 p 11.12.Decoctum, *P.* 2.p.74.
Soporosis Cerebri Affectibus maximè convenit Spiritus Anhaltinus, *P.*2.p.34.
Spatadrappus fonticulos ab omnibus accidentibus præservans, P.1.p.129.
Spatadrappus ad articulos contractos, P.2.p.111.135
Sperniolæ compositum Crollij, stegnoticum egregium, P.1 p.49.
Sphincter ani, quomodo cutò incidi debeat, P.1. pag 108.
Spinæ ad exteriora prolapsæ restitutio, Tab.XLVI. Fig I
Spina ventosa, malum incurabile, P.2.p.126.
Spiritus mastichinus, P. 2. p. 43. describitur, P. 2. pag.141.

Spiri-

Spiritus Anhaltinus, in Affectibus soporosis commendatur, P. 2 p. 34. caput corroborat, *P.* 2. pag. 43.
Splenia quid. P.1.pag.144.
Spleniorum qualitates, P. 1.p 145.
Spongiolarum, pro dilatandis fistularum orificiis, præparatio, P. 2. p. 65.
Staphylomatis curatio, Tab.XXXI. Fig.II.
Steatomatis curatio chirurgica, P. 1. pag.132 133. P 2. pag. 42.
Steatoma Ganglij figuram referens, P. 2. pag. 129.
Stylus candens nullo humore extinguendus, Tab. XXX. Fig III.
Suffumigium ad fœtum mortuum expellendum, P 2. pag 97.
Suffusionis perfectæ curatio, Tab. XXXI. Fig. IX.
Suturæ coronalis & sagittalis concursus, quomodo inveniendus, Tab. XXVI. Fig. III. IV.
Symptomatum herniæ Intestinali supervenientium correctio, P 1.p 86.
Symptomatum fracturis supervenientium correctio. P. 1 pag 149.
Syrupus de rosis siccis, cum Spir. vini mixtus, ad pericranium semiputridum, P. 2, pag. 102.
Syrupus vulnerarius, P 2. p.80.
refrigerans, P.2.p 98.
purgans, *P.* 2. pag. 100. 102. 109. 112. 132. 133.
Cholagogus, P.2. p.3.10.

T.

Tenasmus à devoratis prunis sylvestribus, P. 2 pag. 84.
Terra sigillata ore assumta, ventriculi erosionibus maximè prodesi, P.2 p.87.
Testes Equorum præparati, Fœtum mortuum expellunt, Tab.XLIII. Fig VIII.
Thoracis deligatio convenientissima, Tab. XXX. Fig.VI.VII.
Thoracis affectibus magnum præstat auxilium Fonticulus in brachio aliquandiu gestatus, P.1.pag 128.
Thoracis perforationem non semper sanguinis sequitur profluvium, P.2.p 80.
è Thoracis cavitate materia fluxilis quomodo extrahenda, Tab.XXXV.Fig V.
Tibiæ cariosæ derasio, P.1.p 129 130.
Tibiarum dolores fratis familiarissimi, ibid.
Tibialia ex pelle canina cruribus varicosis conducunt, P 1.p.131.
Tonsillarum inflammationem ædematosam resolvens Gargarismus, P.2. p.54.
Tophos gallicos egregie discutit Decoctum Salsaparillæ, P. 1. pag 130. Curatio Chirurgica, ibid.
Trochisci pectorales cum moscho & ambra, Autoris, P.2.p.77.
Tumor tunicatus, cum tenui basi, post dextræ auriculæ lobum, Tab.XXV.Fig I. Tab.XXXIV. Fig.V.
Tumor Tunicatus in gena dextra, Tab. XXV. Fig. Tab. XXX. Fig VIII.
Tumorem tunicatorum diversimodè tractandi, P. 1. pag 71. 72. 131 maximos amputandi, exiguos verò, & mediocres excindendi ratio, P 1. pag 132 folliculi relicta portio vel minima, recidivam causatur, ibid & 133.
Tumoris tunicati curatio chirurgica, *P.* 2 pag.44. Adamante ruptus, Tab.XXXIII. Fig IX.
Tumores duros digerit & dissolvit Decoctum Salsaparillæ, P 2.pag 43.
Tumores & Inflammationes fracturis supervenientes, digerit & discutit pellis animalis recens mactati, P.1.pag 143. P 2 pag 27.129
Tumores febaceï, decocto sudorifero resoluti, P.2. pag 129
Tumores ex contusione orti, vel etiam alii, nutquam scalpello aperiendi, nisi topicis rebelles fuerint, P 1 pag 51.
Tumor sæpius recidivans ossis læsionem indicat, P.2 pag.63.
Tumores duros dissipat & resolvit Ceratum oxeleum, P.2 pag.64.
Ceratum dosinapios, P.2.pag 129.
Empl.Myrsichti de Galbano ulcerum, P.2, pag. 135.
Turundis, explorantur qualitates ulcerum ani, Tab. XLV. Fig. I. narium, Tab. XXXII. Fig II.

Turun-

Turundarum exradice Gentianæ parataruṁ usus, p 2.p.41.54.56. 63. 03. 123.
ad Tussim Eclegma proficuum, p.2. p.68, Lambitivum, ibid Trochisci, p.2.p.77.
Tyronē, ut in trepanandis demortuiorum Craniis sese exerceant, admonentur, Tab. XXVII. Fig II. p.2.p.22 apud Paræum & Fabricium Hildanum, omnia ad laudabilem Calculi excisionem necessaria, invenunt, p.1 p.94.
Tyrones, Hildani tractatum de cura Gangrænæ & Sphaceli, magnâ adhibita diligentia, sæpius perlegiant, p.1 pag 122. modum fonticulos recè gubernandi discant ex tractatu Capivaccij, vel D. Galvani Tr, de fontanellis, p. 1. pag. 129. in suppuratis Capitis contusionibus, quomodo procedendum, p. pag 29 vulnus pectoris an penetret, nec ne, diligentissimè inquirant, p. 2. pag. 79. in curandis vulneribus Pectoris, quid præcipue observ. ibid.

U.

Va cum curatio chirurgica, Tab LV. Fig. III. Varicibus affectis Personis Tibialia ex pelle canina, conferunt, ibid.
Vasorum temporalium investigatio, Tab. XXX, Fig. I.
Vasa incisa, adstringentium & consolidantium contactum immediatum, quin & aliqualem compressionem requirunt, p 2.p.21.
Venæ-ectio in una die bis instituitur, p 2. p. 95.
Ventriculi vulnerati signa, p. 2. p. 85.86. inflammationi, ut & erosioni, terra sigillata egregiè confert. p.2 p.87.
Verrucæ gallicæ in pene & præputio exortæ, qua ratione excindendæ, Tab. XL. Fig. III. p. 1. pag. 132.
cauterio actuali tolluntur, p 2.p.92.
Vesalii opinio, de curandis, per primam intentionem, temporum vulneribus, rejicitur, p. 1. pag. 49
Vesicatorium nuchæ applicitum, optimum præsidium, p.2 p.33 42.
Vesicatorium in dolore Ischiadico, remedium præsentaneum, p.2.p 89 104.
Victus tenuis, vulneratis præscribendus, p.1 p.99. 119.
in præcavendis & curandis inflammationibus, plurimum valet, p.2.p.94.
Vigilia, Emulsio conducibilis, p.2.p.101.
Vinculi sub Lingua incisio, Tab. XXXIII. Fig. III. & IV. rarissimè necessaria, plurima, quin & gravissima mala infert quomodo rite instituenda, ibid, & p 2 p.30 51.
Vinum Absynthites cum Spir. Salis, Hydropicis maxime conveniens potus, p. 2. pag. 94.
Vinum Cranatorum, in Animi deliquiis, p. 2. pag. 133
Vinum purgans, p. 2. pag. 39. 114.
Viperarum caro, in lepra Græcorum commendatur, p.2.p.136.137.
Ulcerum Intestini recti, ut & hæmorrhoidum internarum exploratio, fit vel per Diopteram, vel per turundam in anum immissam, Tab. XLV. Fig. I.
Ulcus narium simili modo per turundam exploratur Tab. XXX II. Fig. II.
Ulcerum modò dictorum curatio Chirurgica, Tab. XLV. Fig. II.
Ulcus in pede dolorificum sanatur Fonticulo femori infusto, p.2 pag 61.
Ulcera diuturna, in Senibus præcipue, cum periculo consolidantur, p.2 pag. 2. consolidationem sequitur vomitus sanguinis periculosus, p.2.pag 87.
Ulcera detergit pulvis Sacchari albissimi, p. 2. pag. 65.
ad Ulcera maligna Remedium, p.2 p 38.
Vir, diversos morbos externos monstrans, Tab. XXV Fig. II
Umbilici prominentiæ chirurgia, Tab, XXXVII. Fig. III. IV. V. VI.
Vomitus sanguinis, frictionibus extremorum adhibitis, remittit, p.2. pag. 86. Pulvis ad eundem Affectum, ibid.
Vomitus in vulneribus Capitis, valde noxius, p.2. pag. 5.
Vomitus sanguinis in vulneribus pectoris, thoracis perforationem indicat, p. 2. pag. 85. Vomitus ciborum, ventriculi vulnus denotat, ibid. & p. 86.
Vomitus esculentorum quartanus, p.2.p.88.

Unguis oculi exulceratus vix ullam curationem recipit Tab.XXX Fig.VIII.
Unguentum pectorale anodynum, P.2.p.66.
Ung. anodynum & resolvens, in dolore Ischiadico, P 2. p. 105.
Unguentum ad tumorem & contracturam Genu, P.2., p 110.135.
Ung. Lumborum fervorem temperans, Part 2. p. 91 92. 95.
Unguent. ad Poplitem confirmandum, Part. 2 p. 118.
Ung. Ægyptiacum Hildani, ad separandas eschatas, P.2. p. 5. 7. ad ulcera sordida, Part 2.p.26. 102. 120.
Ung. callos fistularum consumens, P 2 p 55.56.
Aliud, Calli generationem prohibens, Part. 2. p 55.
Ung citrinum, in ulceribus phagædenicis præstantissimum, P.2 p 112.
Ung. de Cerussa, 149. P. 1. ad Herpetem excedentem, P.2 pag 126.
Ung ad carunculas in meatu urinatio.
R. Cervieri, P.1.p 94.
Ung. pro capite leprosi mundificando, P. 2 pag. 140.
Ung. de Betonica, egregium sarcoticum, P.2 pag. 8.14. Describitur, P.2.p.141. Aliud sarcoticum, P.2.p.136.
Ung. defensivum Fernelij, commendatur, P.2.p. 131.132.
Ung. fluxum sanguinis sistens, P.2 p 131.
Ung. ad scabiem fœdam, & Lepram Græcorum, P.2. p.136.
Ung. Evæ, P.2.p.134.135. describitur, Part 2.pag. 141.
Ung. Hier. Fabricij, ad capitis vulnera præstantissimum, P.1. pag.48.
Ung. de Linaria, ad dolores hæmorrhoidum, Tab. XLIV. Fig. III.
Ung. ad nervos punctim vulneratos, part. 2. pag. 124.
Ung. ad scrofulas exulceratas, P.2. pag. 53. Stegnoticum, P.2. pag.107.
Urinæ suppressio, quando à Vesicæ inflammatione dependet, Syringa tunc non sine periculo immittitur, P.1. pag. 93.
in Urinæ suppressione, à vitio Renum oriunda, frustrà adhibetur Syringa, ibid.
Urinæ ardoris mitigatio, Tab. XL. Fig. V. Emulsio conveniens, P.2. p. 72. 95.
Urina suppressa per chateterem educitur, Tabul. XL. Fig V I. in qua Chirurgia maximè advertendum, ne valvula carnosa violetur. Operatio hæc, ut sub experto Chirurgo facilis, ita sub imperito, difficilis, imò & periculosa, Part. 1. pag. 92.
Urinæ suppressionis causæ diversæ, ibid.
Uterus extra abdomen prolapsus, reponitur, Tab, XLIII. Fig. V.
Uteri Injectiones Metrenchytæ beneficio adhibentur, Tab. XIII. Fig. II.
Vulnera Capitis dilatantur vel in crucem, Tabul. XXVI. Fig IX XII. vel in Triangulum, Tabul. XXVII. Fig IV. P. 1 p 43.45. Dilatatio cruciformis, non in quibuscunque Capitis vulneribus instituenda, Tab XXVII. Fig IV.
Vulnerum Capitis omnes & singulæ species, earumque curationes proponuntur, P. 1. pag. 41. 42. 43. & seqq.
Vulnus capitis simplicissimum, P. 1. p. 41.
Vuln. Cap. cum læsione pericranij, ibid.
Vuln. Cap. cum Instrumenti fede, & superficiali cranij alteratione, P. 1 p. 42.
Vuln. Cap. cum rima ossis capillari non penetrante, P. 1. pag 43.
Vuln. Cap. cum rima ossis capillari penetrante, P. 1. pag. 44.
Vuln. Cap. cum rima cranij angusta penetrante, P. 1, pag 45.
Vuln. Cap. cum rima Cranij lata penetrante, P. 1. pag. 47.
Vuln. Cap. cum læsione duræ matris, P. 1. pag. 47.
Vuln. Cap. cum læsione piæ matris, & substantiæ Cerebri. P. 1. pag. 48.
Vulnus musculi temporalis superficiale, ibid,
Vuln. musculi temporalis cum læsione vasorum & pericranij, ibid.
Vulnus musculi temporalis profundum, cum rima cranij satis patente, P. 1. p. 49.
Vulnus musculi temporalis profundum cum rima cranij angusta, P. 1. pag. 50.

Vulnus capitis cum dedolatione, ut & contrafissura Cranii, P. 1 p.54.
Vulnerum abdominis species, Tab. XXXVII. Fig. I.II.
Vulnera abdominis angusta quomodo dilatanda. magna verò, & ampla consuenda. P. 1. p. 79, 80.
Vulnus genæ inflictum, telis emplasticis unitum. Tab. XXXIV. Fig. VII.
Vulnerum thoracis varia species, earumque curatio generalis, P. 1. p. 77.
Vulnera thoracis, per vinculum Sostrati, & Catapharctam Galeni, deligandi ratio, Tab. XXXVI. Fig. VI. & VII.
Vulneris in femore per fibulas adductio, Tab LV. Fig. III.
Vulnera capitis curandi methodus Autoris, compendiosa est, & tuta, P. 2. pag. 24. 27.
Vulnus thoracis an penetret, nec ne, diligentissimè inquirendum, P. 2. p. 79.
Vulneribus, capitis imprimis, frigus adversum est P 1. pag. 42. P. 2. pag. 5. 26.
In vulneribus Capitis, vomitus valde noxius, ut & errores in Diæta commissi, P. 2. pag. 4. 5. 14. 18. 21. 24. 54. 83. sic & Alvi constipatio. P. 2. pag. 13. 28. Vini potus largior. P. 2 pag. 25. 24. Veneris exercitia damnosa, P. 2. pag. 24. 58.
Vulnerati in capite, ferè omnes de ore amaritie conqueruntur, P. 2. pag. 10. 24.
Vulnerati in pectore, ea figura, quâ læsi sunt, collocandi, P. 2. pag. 79. 83.
Vulneratorum potus ordinarius, Aqua hordei magistralis, P. 2. p. 80. 67. 74. 77. cum vino Granatorum permixta. P. 2. pag. 131.
Vulnerati ab animi pathematis sibi caveant, P. 2. pag. 83. 133.
Vulneratis vini usus intercidendus,, P. 2. p. 95. ob summam virium debilitatem, concediatur, P. 2. pag. 80.
Vulva clausa aperitur, P. 1. pag. 102. Tab. XLIII. Fig. I.
Uvula corrupta abscinditur, Tab. XXXIII. Fig. V.
Uvula, ob humorem pituitosum relaxata, pulveribus adstringentibus & exsiccantibus curatur, Tab. IX. Fig. VII. Tab. XXXIII. Fig. V.
Uvula, ad sistendum sanguinis profluvium, post amputationem ejus, cauterio actuali tangitur, Tab. XXXIII. Fig VI.

Errata

Errata graviora ita restituantur.

Part. I. pag. 17. lin. 1. expungatur

Tabula tertia.

pag. eadem, lin. 36. lege Caninos.
p. 18. lin. 5. leg. dentarius.
p. ead lin 11. leg. Centur. 1.
P. 21. lin. prima, TAB. Decima tertia.
p. eadem. lin. 6. leg. Heurnius,
p. ead. lin. 20. leg. paratus.
p. ead lin. 34. leg. Syringotomia.
p. 23 lin. 4. leg. per foramen.
p. 58. lin. 5. leg. separandam.
p. 60. post lin. 32. adde : Fig. VI.
Vasculum est vitreum (n Tab. VIII. Fig. V.) oculo allegatum, per cujus infundibulum, oculo affecto, collyria guttatim instillantur.
p. 61. lin 32. leg unus.
p 129. lin. 37 leg. Ol. Nuc. mosch. expr. ℥j.
p. 131. lin. 4. Fig. III.

Part II. pag. 26. lin. 16. l. infamaretur.
p. 8, lin 5. adde; lesit.
p. ead. lin. 9. leg instructus.
p 34. lin. 25. l. ℥viij.
p 47. lin. 27. leg. nostratis.
p. 73. lin. 26. adde, optimè.
p. 78. lin. 14. leg. exteriora.
p. 100. lin. 13. leg. patientia.
p. ead. lin. 34. l. latuit.
p 101. lin. 28. add. pus.
p. ead. lin. ult. leg. decumbit.
p. 105, lin. 19. leg nona.
p. 116. lin 31. leg cibus.
p. 118. lin. 30. add. sine.
p. 119. lin. 27. leg. servo.

Leviora, Lector benevolus, etiam non admonitus, ipse corriges.

2734/72